

Докладчик: Бурмистров Михаил,
генеральный директор
“INFOline-Аналитика”

iINFO *Line*

**База 600 торговых
сетей FMCG России**

Санкт-Петербург

2013 год

«INFOLine» - партнер по исследованиям крупнейших ритейлеров и поставщиков FMCG



МАГНИТ

X5RETAILGROUP

Ашан

**WINCOR
NIXDORF**

BILLA

**Д
ДИКСИ**

**О'КЕЙ
ОПЕРЕЖАЯ ЖЕЛАНЬИ**

СЕМЬЯ Я

PEPSI

P&G

ЛЕНТА

METRO

Coca-Cola

Mars

Fazer

**SAB
MILLER**

**Мы гордимся клиентами
Они рекомендуют нас**

«INFOLine» - 8 лет успешных проектов в сфере исследований розничной торговли FMCG и Non-Food



Составные части

Аналитическая часть

Бизнес-справки

База 600 торговых сетей

База 540 РЦ торговых сетей

База 600 торговых сетей FMCG России



Прочие продукты по FMCG

Розничная торговля FMCG России

Рейтинг торговых сетей FMCG России

Рынок гипермаркетов FMCG России

Тематические новости – Розничная торговля и торговые сети FMCG



Исследование «База 600 торговых сетей FMCG России»:

Специальная версия



Стандартная версия



Структура выручки и площадей 100 крупнейших сетей по регионам



База 600 торговых сетей FMCG России

Аналитика



Бизнес-справки по 70 сетям



База 600 сетей и 540 РЦ



Макроэкономика
Анализ и прогноз рынка
FMCG
Рейтинги торговых сетей
Рейтинг
распределительных
центров
Рейтинги сетей по
форматам

История, структура,
акционеры и
бенефициары, сделки
M&A, описание форматов,
операционные
показатели, регионы,
финансы, эффективность,
логистика, перспективы
развития.

Бренд сети, юридическое
название, менеджмент,
контакты, количество
торговых объектов по
форматам, общая торговая
площадь, чистая выручка,
регионы присутствия,
количество и площадь РЦ,
регионы размещения РЦ





Макроэкономика



Розничная торговля FMCG России



Рейтинги сетей по операционным
и финансовым показателям



Рейтинг РЦ сетей FMCG России



Рейтинги сетей по форматам



Бизнес-справки по 70
крупнейшим сетям



База 600 торговых сетей



База 540 РЦ торговых сетей



Показатели экономики и розничной торговли

- Сравнительный анализ торговли России и других стран
- Показатели и тренды развития розничной торговли в России
- Структура оборота розничной торговли

Состояние и перспективы розничной торговли FMCG

- Этапы развития торговли в России
- Количественные показатели развития торговли в России

Рейтинг торговых сетей FMCG России

- Количество магазинов и торговые площади
- Выручка, рентабельность и выручка с кв. м.
- Распределительные центры
- Рейтинги сетей FMCG России по форматам

Бизнес-справки по ТОП-70 сетей FMCG России

- Описание бизнеса 70 крупнейших торговых сетей
- Динамика операционных и финансовых показателей
- Перспективы развития

База 600 сетей FMCG России

- Контактная информация
- Операционные и финансовые показатели деятельности сети
- Региональная представленность сетей

База 540 РЦ сетей FMCG России

- Количество и площадь распределительных центров
- Регионы размещения РЦ



Важнейшие достоинства и ключевые преимущества Исследования

70 БС по сетям FMCG России

- Лидеры рынка FMCG в России и перспективы их развития
- 70 развернутых бизнес-справок по крупнейшим ритейлерам рынка

Рейтинги сетей FMCG России по форматам

- Основные параметры форматов
- Динамика ввода магазинов и торговых площадей по форматам
- Оценка потенциала и перспектив развития форматов

База – 600 торговых сетей

- Контактная база 600 крупнейших действующих сетей FMCG (менеджмент, адрес, телефон, факс, web)
- Дата актуализации – III квартал 2013 года

Признание лидеров



База 600 торговых сетей FMCG России**Состояние рынка розничной
торговли FMCG**

- Этапы и история развития рынка
- Основные показатели рынка FMCG
- Количественное описание 106 крупнейших ритейлеров рынка
- Перспективы развития рынка
- Ведущие ритейлеры по форматам

База 600 сетей FMCG России

- Контактная информация (менеджмент, телефон, факс, адрес, e-mail)
- Операционные и финансовые показатели
- Региональное развитие торговых сетей
- Количество, площадь и место размещения распределительного центра

Рекомендации по повышению эффективности для ритейлеров и поставщиков

Цель продукта – комплексный анализ и прогноз рынка



Международные и российские компании
поставщики в торговые сети FMCG



Крупнейшие международные и российские
ритейлеры



Международные и крупнейшие российские
финансовые инвесторы и банковские структуры



Поставщики продукции и услуг для торговых
сетей (строительные компании, IT и т. д.)

Для продвинутых – Специальная версия
(структура продаж 100 сетей по регионам)

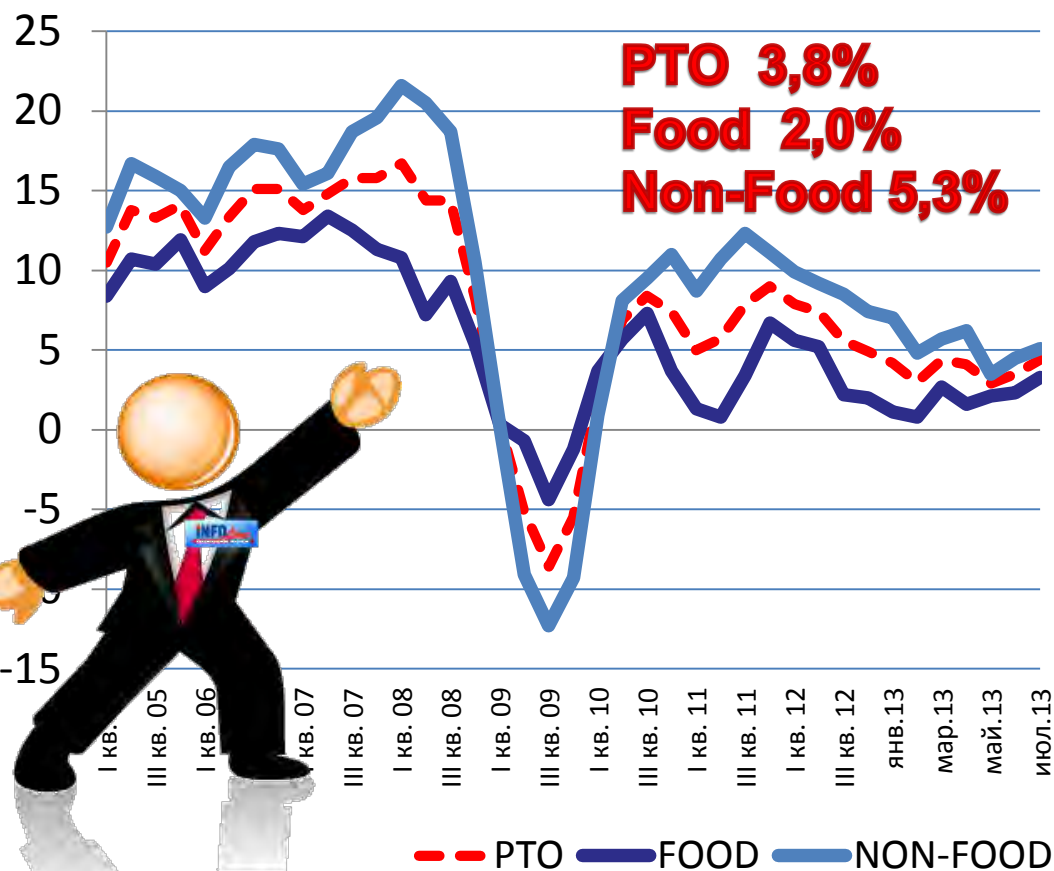


**Показатели экономики
и розничной торговли
России**

Динамика 2005-2013 гг.
Прогноз 2013-2015 гг.



Динамика РТО РФ 2005-2013 гг., %



Хорошо

Плохо

Усиление конкуренции

Рост арендных ставок

Расходы населения не растут

Потребители меняются

Рынок ТЦ динамично развивается

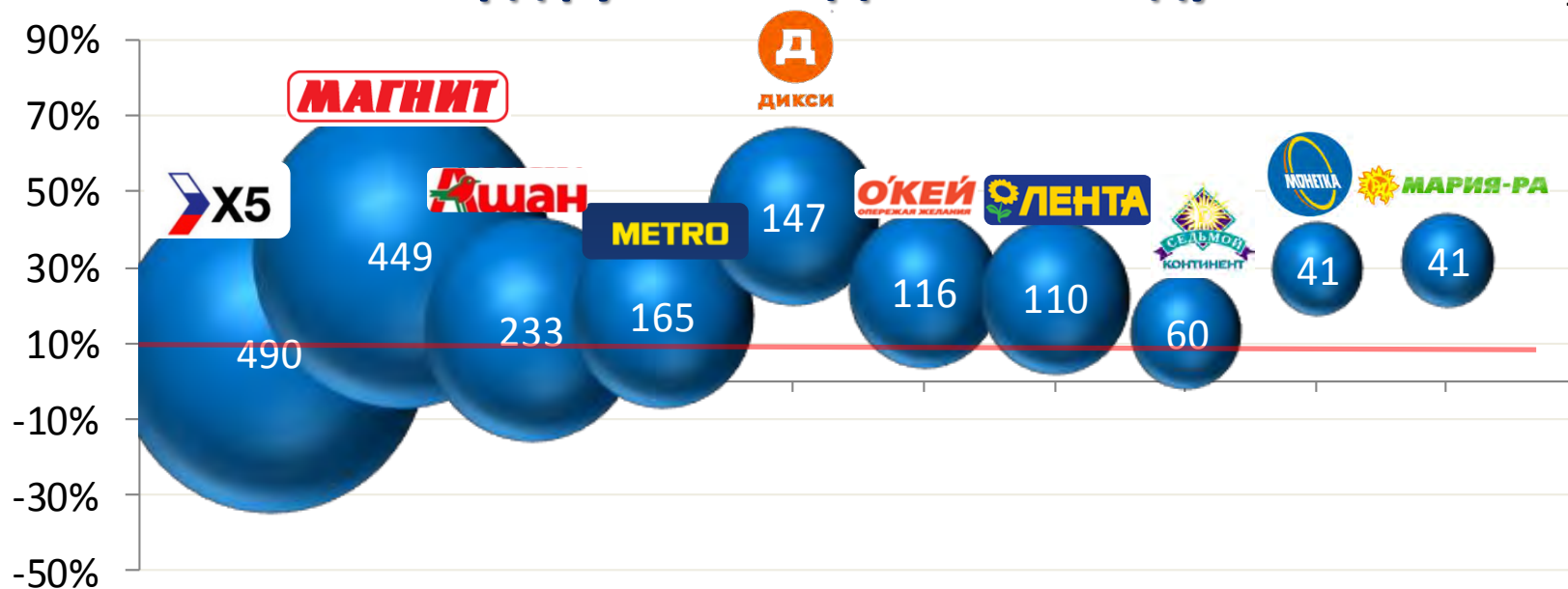
Вклады и кредиты физических лиц в 2008-2013 гг., трлн. руб.



Динамика зарплаты и доходов населения в 2007-2013 гг., %



**Выручка лидеров сегмента FMCG,
млрд руб. без НДС в 2012 году**



**По итогам I полугодия 2013 г. «Магнит» обогнал X5
С IV кв. X5 берёт в аренду площади 7Континента**

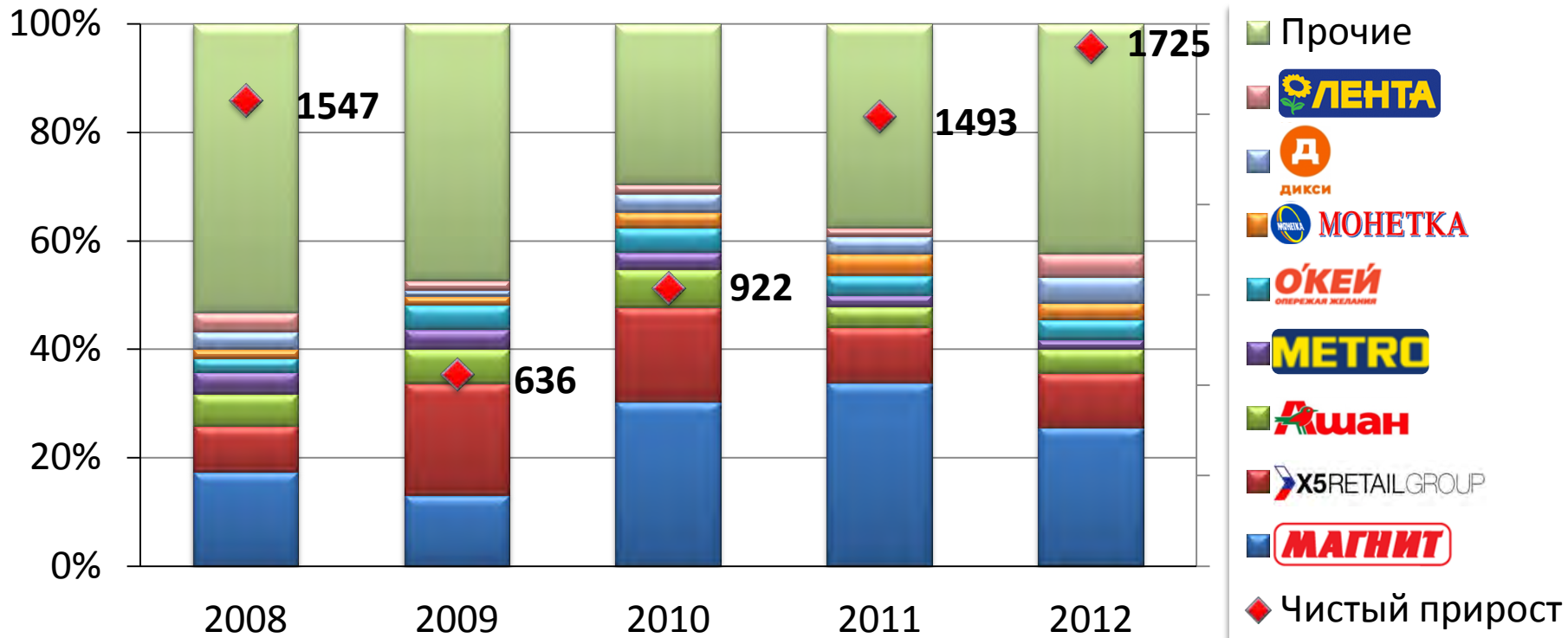




ТОП-10 сетей FMCG

- доля рынка Food – 19,5% (в 2010 – 14%)
- выручка – 1,85 трлн. руб. (в 2010 – 1,24 трлн. руб.)
- 13 450 магазинов
- 7,7 млн. кв. м площадей





Доля в росте площадей

МАГНИТ

26%

X5RETAILGROUP

36%

МАГНИТ

Гипермаркет – рост

МАГНИТ

О'КЕЙ

ЛЕНТА

Ашан

Магазин у дома – рост

МАГНИТ

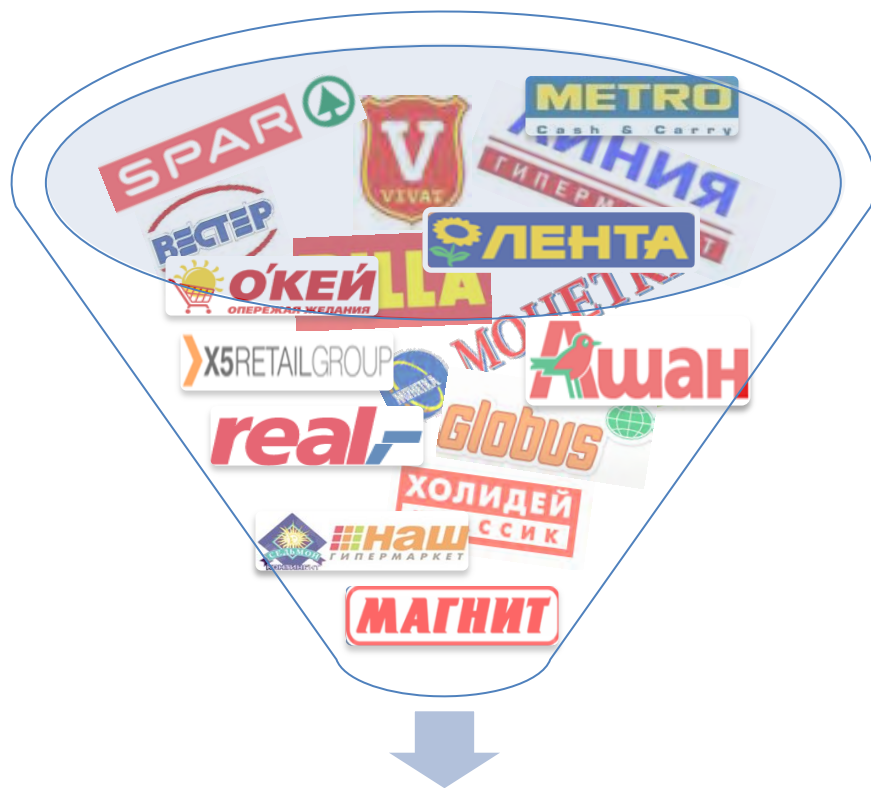
Пятёрочка

ДИКСИ

Супермаркет – новые решения

SPAR

ДИКСИ



Данные по более 100
крупнейшим сетям FMCG



Рейтинг по количеству объектов



Рейтинг по торговым площадям

NPV

Рейтинг по выручке



Рейтинг по выручке с
квадратного метра



Рейтинг распределительных
центров сетей FMCG России



Рейтинги сетей FMCG России по
форматам



Выручка ТОП-10 сетей гипермаркетов FMCG, млрд. руб.



ТОП-10 сетей FMCG в формате «гипермаркет»

- доля рынка Food – 8,8% (в 2010 – 7,6%)
- выручка – 0,9 трлн. руб. (в 2010 – 0,6 трлн. руб.)
- 520 гипермаркетов
- 3,1 млн. кв. м площадей



70 крупнейших торговых сетей России

МАГНИТ

X5RETAILGROUP

ЛЕНТА

Д

ДИКСИ

METRO

О'КЕЙ
ОПЕРЕЖАЯ ЖЕЛАНИЯ

Ашан

**СЕДЬМОЙ
КОНТИНЕНТ**

%

МОНЕТКА



Краткие паспорта (таблица)



История и контакты



Структура и бенефициары



Сделки M&A




Описание форматов



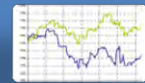
Операционные показатели



Региональное развитие



Логистика

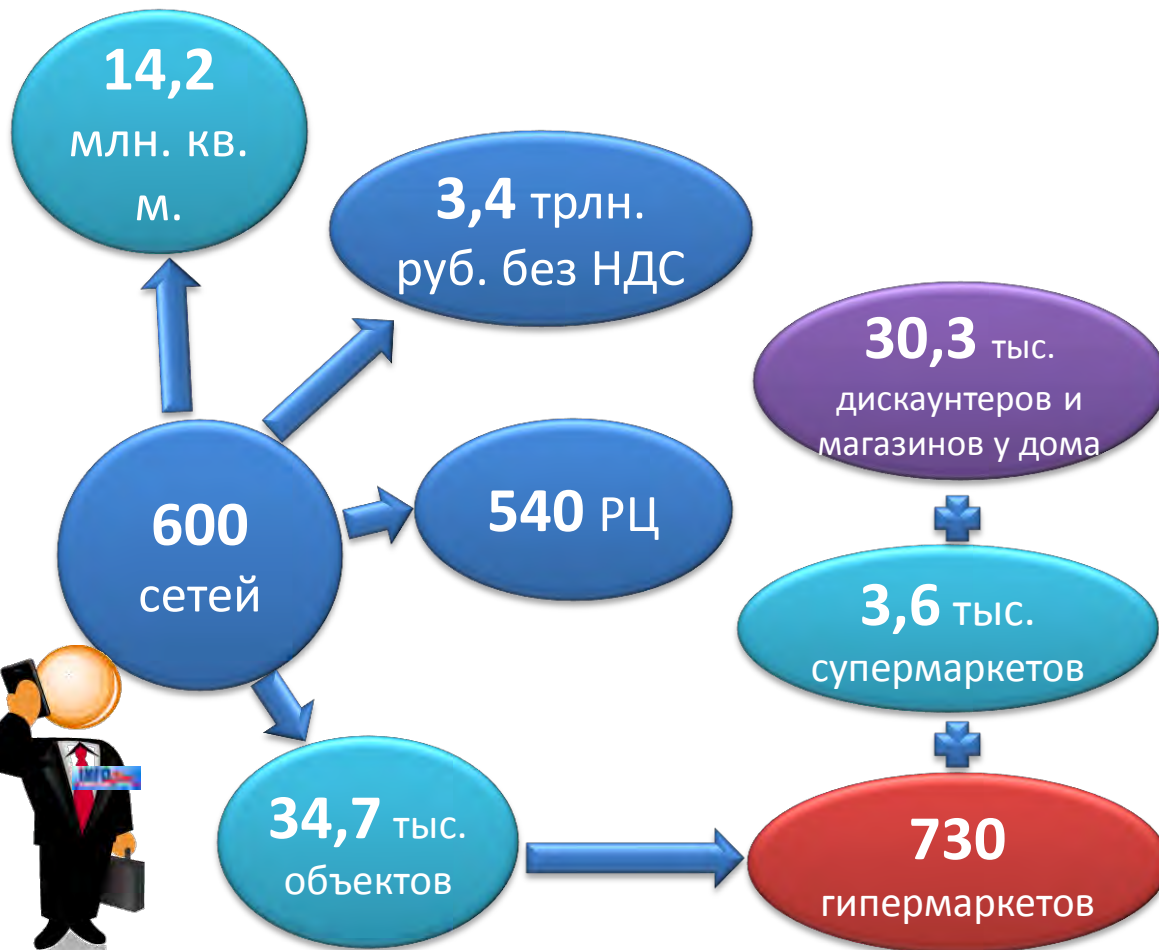


Финансовые показатели



Перспективы развития





Бренд сети

Юридическое название

Менеджмент сети:

- Генеральный директор
- Финансовый директор
- Директор по закупкам
- Директор по IT

Фактический адрес

Телефон

Факс

E-mail

Web-сайт

Интернет-магазин

Форматы

Количество магазинов

Общая торговая площадь

Чистая выручка торговой сети

Регионы присутствия

Количество и площадь РЦ

Регионы размещения РЦ



Ежемесячный обзор на русском и английском языках

Стандартная версия



Рейтинги по
магазинам,
площади, выручке

Расширенная версия



Анализ
рынка
и событий



Описание
крупнейших
сетей



RU, EN

RU+EN

Издание на
2 языках

RU



Москва

Санкт-Петербург

**Геоатлас
Торговые центры и гипермаркеты FMCG и DIY
Москвы**

Итоги 2012 года. Планы на 2013 год

- Макроэкономические показатели Москвы
- Характеристика основных показателей рынка торговых центров Москвы
- Карты-схемы действующих и строящихся торговых и торгово-развлекательных центров Москвы
- Обзор ситуации на рынке гипермаркетов FMCG и DIY Москвы

40 тыс. руб.

**Геоатлас
Торговые центры и гипермаркеты FMCG и DIY
Санкт-Петербурга**

Итоги 2012 года. Планы на 2013 год

- Макроэкономические показатели Санкт-Петербурга
- Характеристика основных показателей рынка торговых центров Санкт-Петербурга
- Карты-схемы действующих и строящихся торговых и торгово-развлекательных центров Санкт-Петербурга
- Обзор ситуации на рынке гипермаркетов FMCG и DIY Санкт-Петербурга
- Карты-схемы действующих гипермаркетов Санкт-Петербурга
- География потребителей Санкт-Петербурга
- Картограмма по обеспеченности Санкт-Петербурга торговыми центрами

30 тыс. руб.



Ваши вопросы?



Тема презентации:
База 600 торговых сетей
FMCG России

Докладчик: Бурмистров Михаил,
генеральный директор “INFOLine-Аналитика”

Полную версию исследования Вы можете приобрести
в интернет-магазине www.infoline.spb.ru,
заказать по телефонам (495) 772-7640, (812) 322-6848
или по почте: mail@infoline.spb.ru.

