

ЕЖЕКВАРТАЛЬНЫЙ ОБЗОР

СТРОИТЕЛЬНАЯ ОТРАСЛЬ РОССИИ

ЖИЛИЩНОЕ, ГРАЖДАНСКОЕ,
ИНФРАСТРУКТУРНОЕ СТРОИТЕЛЬСТВО

Итоги 2021-2022 годов (4 ежеквартальных обзора:
за IV кв. 2021 г. и I-III кв. 2022 года)

INFO *Line*

информационное агентство

information agency

- ОСНОВНЫЕ ПОКАЗАТЕЛИ СТРОИТЕЛЬНОЙ ОТРАСЛИ
- КЛЮЧЕВЫЕ СОБЫТИЯ СТРОИТЕЛЬНОЙ ОТРАСЛИ
- СОСТОЯНИЕ СЕГМЕНТОВ СТРОИТЕЛЬНОЙ ОТРАСЛИ
- СОСТОЯНИЕ ПРОМЫШЛЕННОСТИ СТРОИТЕЛЬНЫХ МАТЕРИАЛОВ
- КЕЙС «ИНДЕКС РОССИЙСКОГО РЕМОНТА»

ОГЛАВЛЕНИЕ

- INFOLine - о компании
- Структура и содержание ежеквартального обзора
"Строительная отрасль России"
- Информационные продукты по строительной отрасли
- Обзоры экономики и ключевых отраслей
- ЗАКЛЮЧЕНИЕ

INFOLine – партнер по информационному обслуживанию и исследованиям ведущих компаний России

Более 2 000 постоянных клиентов



Мы гордимся клиентами
Они рекомендуют нас

СТРУКТУРА ЕЖЕКВАРТАЛЬНОГО ОБЗОРА

- **Часть I. Основные показатели строительной отрасли**
 - 1.1. Динамика и структура ВВП
 - 1.2. Объем строительных работ
 - 1.3. Инвестиции в основной капитал
 - 1.4. Деловая активность строительных организаций
 - 1.5. Ввод жилых и нежилых зданий
 - 1.6. Ввод нежилых зданий
 - 1.7. Кредитование строительных компаний
- **Часть II. Ключевые события строительной отрасли**
 - 2.1. Государственное регулирование
 - 2.2. Крупнейшие сделки M&A
 - 2.3. Отставки и назначения
- **Часть III. Жилищное строительство**
- **Часть IV. Промышленное строительство**
- **Часть V. Коммерческое строительство**
- **Часть VI. Инфраструктурное строительство**
- **Часть VII. Промышленность строительных материалов**

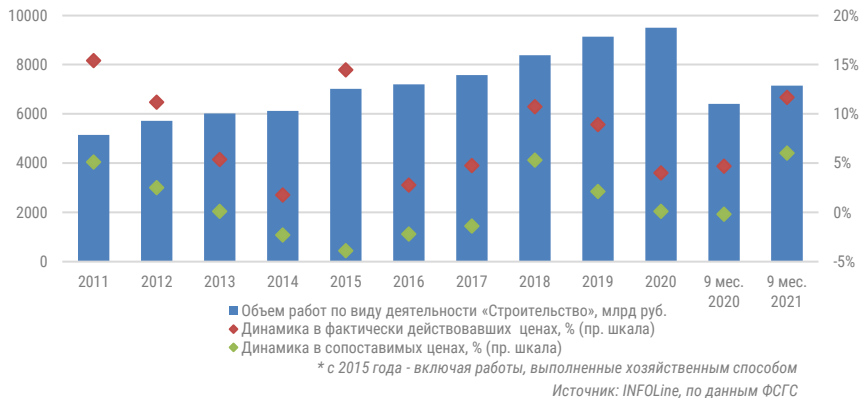
Список источников:

- «Обзор рынка ипотечного кредитования», ДОМ.РФ
- «Статистический бюллетень Банка России», ЦБ РФ
- «Деловой климат в строительстве в 2020-2021 гг.», НИУ «Высшая школа экономики»
- «Информация о социально-экономическом положении России», ФСГС
- «Строительство жилых домов по субъектам РФ», ФСГС
- «Объем работ, выполненный по виду деятельности «Строительство», по субъектам РФ», ФСГС
- «Ввод в действие зданий жилого и нежилого назначения в РФ», ФСГС
- «Социально-экономическое положение России», ФСГС
- «О жилищном строительстве в РФ в 2020-2021 гг.», ФСГС

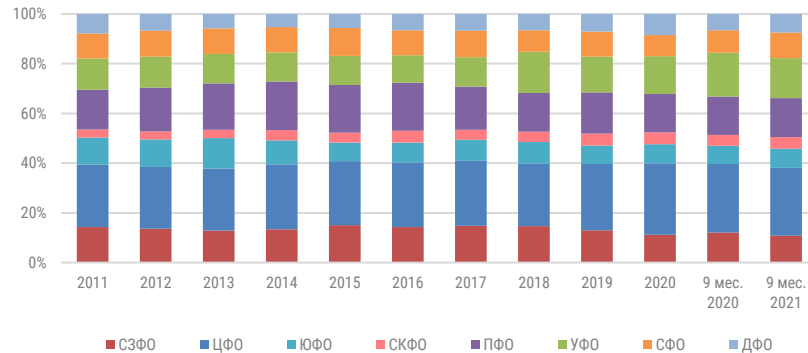
1.2. ОБЪЕМ СТРОИТЕЛЬНЫХ РАБОТ

- Объем работ, выполненных по виду деятельности «Строительство», в сопоставимых ценах за 9 мес. 2021 г. увеличился на ***% до *** млрд руб., а за III кв. 2021 г. – на ***% до *** млрд руб.
- В региональной структуре объема строительных работ за 9 мес. 2021 г. произошло сокращение доли СЗФО на *** п.п. до ***% и УФО на *** п.п. до ***%.
- Ввод жилья по итогам 9 мес. 2021 года вырос на ***% до *** млн кв. м., при этом доля индивидуального жилищного строительства (с учетом домов на садовых участках) увеличилась на *** п.п. до ***%.
- В сентябре 2021 г. в Минэкономразвития РФ сформировало предварительный список проектов, которые могут претендовать на инвестиции из фонда национального благосостояния (ФНБ); в проработке находятся *** инициатив, в которые в 2021-2024 гг. планируется вложить *** трлн руб., а суммарная их стоимость на этот срок с учетом частных инвестиций составит *** трлн руб. Среди проектов: платная автодорога М-12 Москва-Казань, обновление ж/д состава Петербургского метро, 4 проекта ОАО "РЖД" по модернизации железнодорожной сети и проект по строительству автодороги в составе маршрута Европа-Западный Китай.

Динамика объема строительных работ



Структура объема строительных работ в РФ по ФО, %



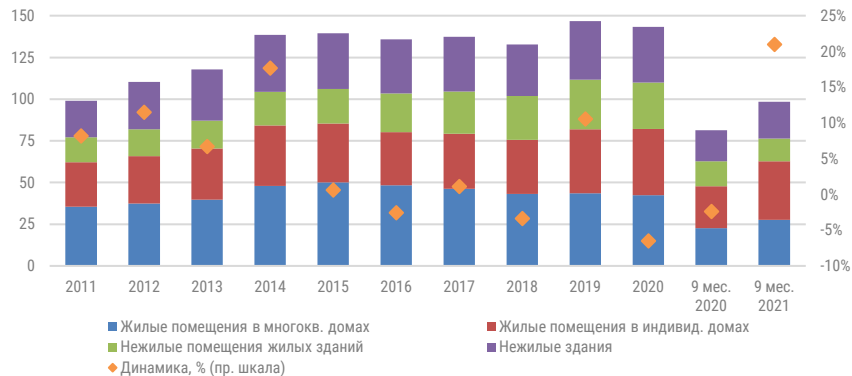
Источник: INFOline, по данным ФСГС, ЕМИСС

В ежеквартальном обзоре будут приведены официальные данные по итогам 2021 г. и соответствующего квартала 2022 года.

1.5. ВВОД ЖИЛЫХ И НЕЖИЛЫХ ЗДАНИЙ

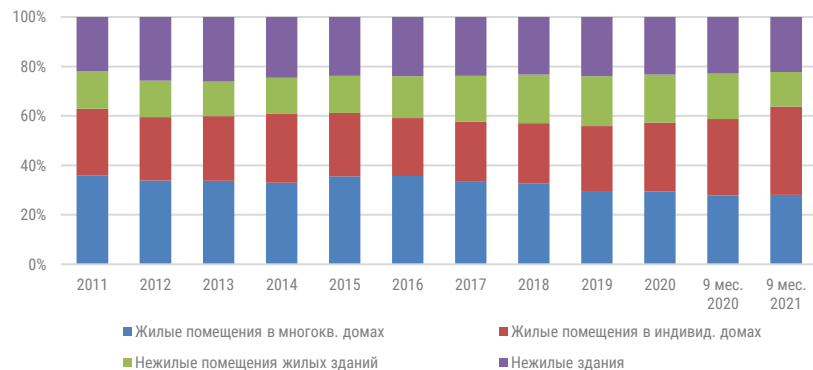
- За 9 мес. 2021 г. ввод в эксплуатацию жилых и нежилых зданий и помещений увеличился на ****% до *** млн кв. м. Ввод нежилых зданий за 9 мес. 2021 г. увеличился на ****% до *** млн кв. м или *** тыс. единиц, жилых зданий – на ****% до *** млн кв. м общей площади (*** тыс.).
- В III кв. 2021 г. ввод жилых и нежилых зданий в эксплуатацию увеличился на ****% до *** млн кв. м, в том числе ввод нежилых зданий на ****% до *** млн кв. м, а жилых зданий – на ****% до *** млн кв. м.
- За 9 мес. 2021 г. ввод в эксплуатацию жилой площади вырос на ****% до *** млн кв. м (*** млн кв. м в многоквартирных домах и *** млн кв. м в индивидуальных жилых домах).
- По данным Минстроя РФ, с учетом выданных разрешений на строительство, общий градостроительный потенциал в РФ на следующие три-четыре года составляет примерно *** млн кв. м жилья. При этом в 2021 г. ввод жилья, по оценкам Минстроя, может составить более *** млн кв. м.

Ввод зданий и сооружений в РФ по видам, млн кв. м



Источник: INFOLine, по данным ФСГС (с учетом домов на участках для ведения садоводства)

Структура ввода площадей зданий в РФ, %



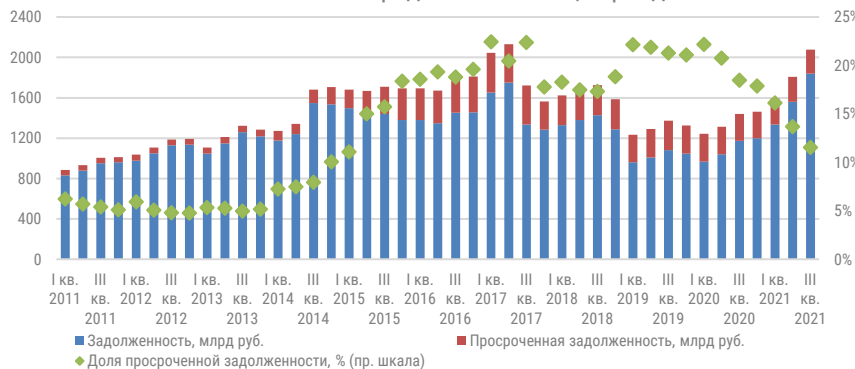
Источник: INFOLine, по данным ФСГС (с учетом домов на участках для ведения садоводства)

В ежеквартальном обзоре будут приведены официальные данные по итогам 2021 г. и соответствующего квартала 2022 года.

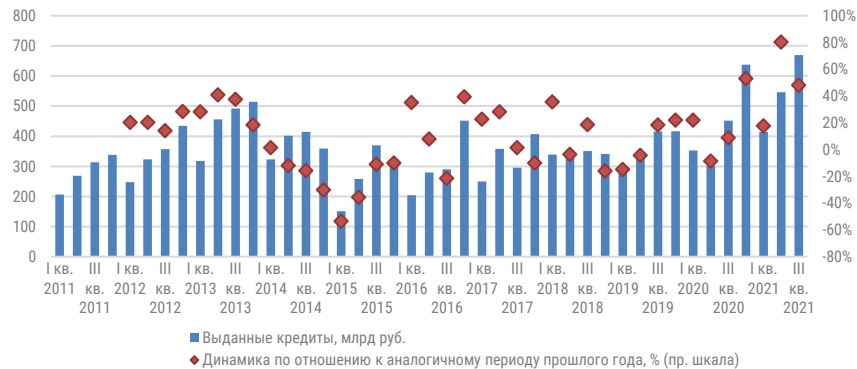
1.7. КРЕДИТОВАНИЕ СТРОИТЕЛЬНЫХ КОМПАНИЙ

- Совокупный объем кредитов, выданных строительным компаниям, за 9 мес. 2021 г. составил ***** млрд руб.** (за аналогичный период 2020 г. – ***** млрд руб.**), при этом за III кв. 2021 г. выдано рекордное количество кредитов ***** млрд руб.** Просроченная задолженность на 1 октября 2021 г. составила ***** млрд руб.**, что эквивалентно *****%** общего объема задолженности (на 1 июля 2021 г. *****%**). Начиная с I кв. 2020 г. наблюдается устойчивая динамика сокращения доли просроченной задолженности – за полтора года более чем на ***** п. п.**
- Проектное финансирование становится более распространенным среди застройщиков: на октябрь 2021 г. с использованием эскроу-счетов строится более *****%** жилья (на начало 2020 г. – около *****%**). Лидер рынка ПАО «Сбербанк» на октябрь 2021 г. участвует в финансировании проектов с эскроу общей площадью почти ***** млн кв. м.**
- По состоянию на сентябрь 2021 г., по данным ДОМ.РФ, 7 регионов полностью перешли на строительство жилья через эскроу, а общий объем средств, размещенных на счетах эскроу, на 1 сентября достиг ***** трлн руб.** С начала года этот показатель вырос более чем вдвое - в январе на них было зафиксировано около ***** трлн руб.**

Задолженность строительных организаций по банковским кредитам на конец периода



Объем выдачи кредитов строительным организациям



В ежеквартальном обзоре будут приведены официальные данные по итогам 2021 г. и соответствующего квартала 2022 года.


Источник: INFOLine, по данным ЦБ РФ

СТРУКТУРА ЧАСТЕЙ I и II

Динамика основных индикаторов
Ипотечное кредитование
Кредитование строительных компаний
Государственное регулирование
Крупнейшие сделки M&A
Отставки и назначения

17 слайдов, 15 диаграмм

2.1. ГОСУДАРСТВЕННОЕ РЕГУЛИРОВАНИЕ



ПРАВИТЕЛЬСТВО
РОССИЙСКОЙ
ФЕДЕРАЦИИ



Банк России

- **В августе 2021 г. вице-премьер Марат Хуснуллин заявил, что работа по снижению административных барьеров в строительстве и сокращению инвестиционно-строительного цикла будет завершена к середине 2022 г.** Так, до начала системной работы по снижению барьеров в стройке, в жилищном строительстве было 96 административных процедур, прохождение которых требовало еще более 100 согласований; на данный момент на уровне федерального закона количество административных процедур в строительстве уменьшается до 32, а согласований – до 50. При этом, по словам вице-преьера, устранение административных издержек в указанном объеме и за счет значительного увеличения оборачиваемости денежных средств дополнительно в экономику от реализации инвестиционно-строительных проектов может поступить порядка 1,5 – 2 трлн руб.
- **В сентябре 2021 г. на совещании по экономическим вопросам Владимир Путин анонсировал запуск новой программы для расселения жилья, признанного аварийным на январь 2021 г. ([текст совещания](#)).** Президент отметил, что в плане создание современной, комфортной среды для жизни граждан в части развития городов и посёлков Правительство ставит перед собой большие цели. Финансирование новой программы заложено в федеральный бюджет в объеме 45 млрд руб. на 2022 и 2023 гг.
- **В сентябре 2021 г. ЦБ РФ повысил ключевую ставку на 0,25 п.п. до 6,75%, а в октябре 2021 г. – сразу на 0,75 п.п. до 7,5%, таким образом показатель вернулся на уровень июня-июля 2019 г.** В сообщении ЦБ отмечено, что инфляция складывается значительно выше прогноза ЦБ и по итогам 2021 г. ожидается в интервале 7,4-7,9%. Вклад в инфляцию со стороны устойчивых факторов остается существенным в связи с более быстрым расширением спроса по сравнению с возможностями наращивания выпуска. В этих условиях и с учетом вновь повысившихся инфляционных ожиданий баланс рисков для инфляции значимо смещен в сторону проинфляционных. Это может привести к более продолжительному отклонению инфляции вверх от цели. Проводимая ЦБ денежно-кредитная политика направлена на ограничение этого риска и возвращение инфляции к 4%. При развитии ситуации в соответствии с базовым прогнозом ЦБ допускает возможность дальнейших повышений ключевой ставки на ближайших заседаниях. Решения по ключевой ставке будут приниматься с учетом фактической и ожидаемой динамики инфляции относительно цели, развития экономики на прогнозном горизонте, а также оценки рисков со стороны внутренних и внешних условий и реакции на них финансовых рынков. По прогнозу ЦБ, с учетом проводимой денежно-кредитной политики годовая инфляция снизится до 4% в 2023-2024 гг.

СТРУКТУРА ЧАСТЕЙ III-VII

Жилищное строительство
Промышленное строительство
Коммерческое строительство
Инфраструктурное строительство
Строительные материалы
В КАЖДОМ СЕКТОРЕ:
Ключевые индикаторы в динамике с 2011 года
Ключевые события и проекты
Рейтинги компаний

64 слайда, 56 диаграмм

3.1. ОСНОВНЫЕ ПОКАЗАТЕЛИ

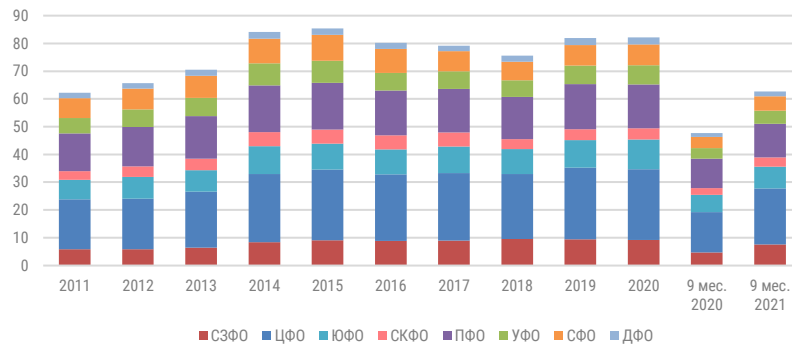
- За 9 мес. 2021 г. введено в эксплуатацию ***** тыс.** жилых помещений (на *****%** или на ***** тыс.** больше, чем за 9 мес. 2020 г.) общей площадью ***** млн кв. м**, что на *****%** больше чем за 9 мес. 2020 г., в том числе введено ***** тыс.** квартир в многоквартирных домах (на *****%** или на ***** тыс.** квартир больше, чем за 9 мес. 2020 г.) и ***** тыс.** индивидуальных жилых домов (на *****%** или на ***** тыс. домов** больше, чем за аналогичный период 2020 г.).
- По итогам 9 мес. 2021 г. ввод жилой недвижимости увеличился во всех федеральных округах, при этом наибольший прирост отмечен в СЗФО (**+***%**) и ЦФО (**+***%**) и СКФО (**+***%**).
- В III кв. 2021 г. ввод жилья вырос на *****%** по сравнению с III кв. 2020 г., а также на *****%** по отношению к III кв. 2019 г. до ***** млн кв. м**.
- Средняя площадь индивидуальных жилых домов за 9 мес. 2021 г. снизилась на *****%**, что в том числе связано с влиянием резкого роста цен на материалы (например, брус и доску, цены на которые за год выросли в 2 раза).

Количество построенных жилых помещений в массовом и индивидуальном сегментах, тыс. шт.



Источник: INFOLine, по данным ФСГС, ЕМИСС (с учетом жилых домов на участках для ведения садоводства)

Ввод жилья в России по ФО, млн кв. м



Источник: INFOLine, по данным ФСГС, ЕМИСС (с учетом жилых домов на участках для ведения садоводства)

В ежеквартальном обзоре будут приведены официальные данные по итогам 2021 г. и соответствующего квартала 2022 года.

3.1. ОСНОВНЫЕ ПОКАЗАТЕЛИ: МАССОВОЕ ЖИЛИЩНОЕ СТРОИТЕЛЬСТВО

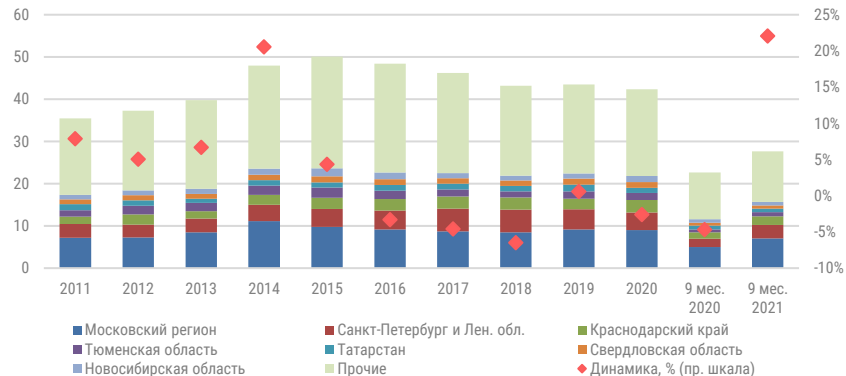
- По итогам 9 мес. 2021 г. ввод в эксплуатацию жилья в многоквартирных домах вырос на ***% до *** млн кв. м. Лидерами по вводу остаются Московский регион, Санкт-Петербург и Ленинградская обл., Краснодарский край.
- В Московском регионе ввод массового жилья за 9 мес. 2021 г. вырос на ***% до *** млн кв. м, в Санкт-Петербурге и Ленинградской обл. – на ***% до *** млн кв. м. В Краснодарском крае ввод многоквартирного жилья увеличился на ***% до *** млн кв. м, а в Свердловской обл. на ***% до *** млн кв. м, при этом в Татарстане снижение составило почти ***% до *** млн кв. м.
- Объемы текущего строительства в 2021 г. демонстрируют рост: так, по состоянию на октябрь 2021 г. он составил *** млн кв. м жилья (в начале 2021 г. – *** млн кв. м) и за 9 месяцев 2021 г. вырос на 7,6%.
- В ноябре 2021 г. ЦБ сообщил, что в ближайшие месяцы можно ожидать дальнейшего медленного сокращения спроса на ипотечные кредиты и недвижимость вплоть до достижения уровня, при котором спрос, финансируемый за счет ипотечных кредитов, будет соразмерен возможностям застройщиков наращивать предложение жилой недвижимости.

Ввод массового жилья в РФ



Источник: INFOline, по данным ФСГС, ЕМИСС

Ввод массового жилья в РФ по регионам, млн кв. м



Источник: INFOline, по данным ФСГС, ЕМИСС

В ежеквартальном обзоре будут приведены официальные данные по итогам 2021 г. и соответствующего квартала 2022 года.

3.1. ОСНОВНЫЕ ПОКАЗАТЕЛИ: ИНДИВИДУАЛЬНОЕ ЖИЛИЩНОЕ СТРОИТЕЛЬСТВО

- По итогам 9 мес. 2021 г. индивидуальными застройщиками введено ***** тыс. шт.** жилых домов что на ***** тыс.** или на *****%** больше чем за 9 мес. 2020 г.; жилой площади введено ***** млн кв. м**, что на *****%** больше, чем за 9 мес. 2020 г. Наибольший прирост ввода индивидуальных жилых домов отмечен в Московском регионе и в Санкт-Петербурге и Ленинградской обл. (рост более чем в ******* до ******* и ***** млн кв. м** соответственно).
- В октябре 2021 г. Правительство РФ расширило выдачу кредитов по программе льготной ипотеки также и на строительство индивидуальных домов ([текст](#)). Программа действует до 1 июня 2022 г.
- По данным проведенного в октябре 2021 г. опроса [ДОМ.РФ](#) более *****%** респондентов положительно относятся к типовым проектам при строительстве частных домов.
- В сентябре 2021 г. подведены итоги конкурса ([сайт конкурса](#)) типовых проектов ИЖС с использованием деревянных несущих конструкций и других материалов: определено 25 проектов-победителей ([каталог победителей](#)), а первые дома по проектам могут быть построены уже в начале 2022 г.

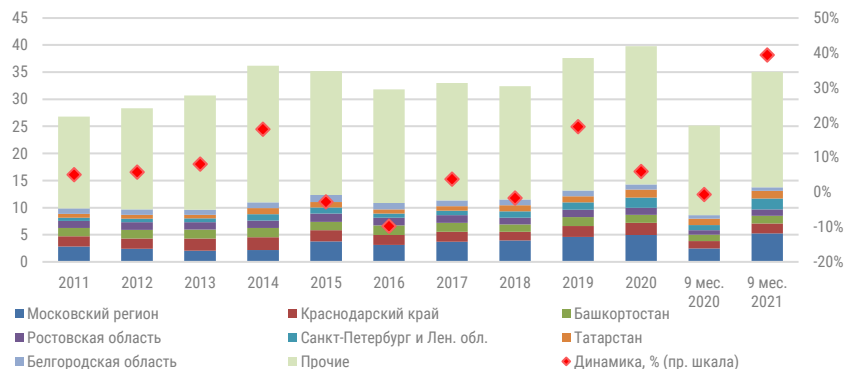
Ввод индивидуального жилья в РФ



С августа 2019 г. в показатель индивидуального жилищного строительства также включаются жилые дома, построенные на земельных участках для ведения садоводства. Источник: INFOLine, по данным ФСГС, ЕМИСС

В ежеквартальном обзоре будут приведены официальные данные по итогам 2021 г. и соответствующего квартала 2022 года.

Ввод индивидуального жилья в РФ по регионам, млн кв. м

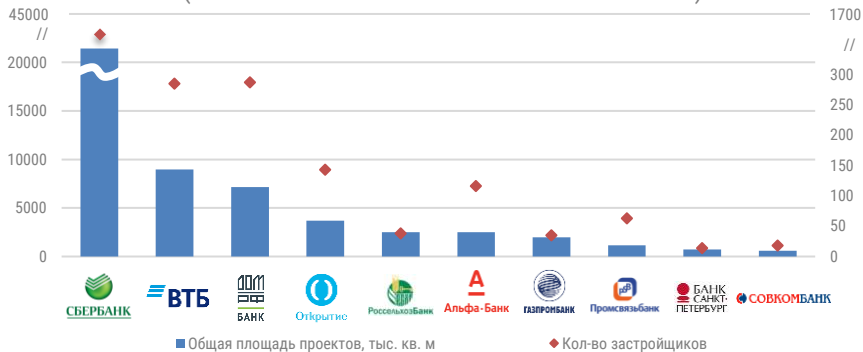


Источник: INFOLine, по данным ФСГС, ЕМИСС

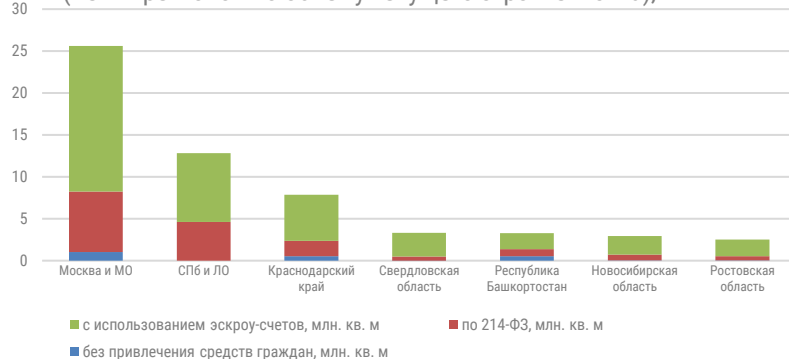
3.2. ПЕРЕХОД НА ПРОЕКТНОЕ ФИНАНСИРОВАНИЕ

- По состоянию на октябрь 2021 г. в РФ с использованием проектного финансирования строится ***** млн кв. м** жилья, что составляет около *****%** рынка (в начале 2020 г. с использованием эскроу возводились *****%** или ***** млн кв. м**).
- Наиболее значительные объемы жилья с использованием эскроу счетов строятся в Московском регионе (***** млн кв. м**), Санкт-Петербурге (***** млн кв. м**), Краснодарском крае (***** млн кв. м**) и Свердловской области (***** млн кв. м**).
- В сентябре 2021 г. ЦБ заявил, что развитию ипотеки на ИЖС будет способствовать применение счетов эскроу в индивидуальном строительстве, и предложил разработать нормативную базу для применения эскроу.
- В проекте Стратегии развития строительной отрасли и ЖКХ, опубликованной Минстроем в октябре 2021 г., предусматривается распространение проектного финансирования с использованием счетов эскроу на ИЖС. По словам гендиректора ДОМ.РФ Виталия Мутко соответствующий законопроект будет опубликован до конца 2021 года.
- По состоянию на начало сентября 2021 г., по данным ДОМ.РФ, по схеме эскроу в России построено ***** тыс. домов** площадью ***** млн кв. м** и застройщикам перечислено ***** млрд руб.** со счетов эскроу по завершённым проектам.

Статистика перехода на эскроу-счета в разрезе банков (ТОП-10 банков по состоянию на 22.10.2021 г.)



Статистика перехода на эскроу-счета в разрезе регионов на 22.10.2021 (ТОП-7 регионов по объему текущего строительства), млн кв. м.



Источник: INFOline, по данным ДОМ.РФ

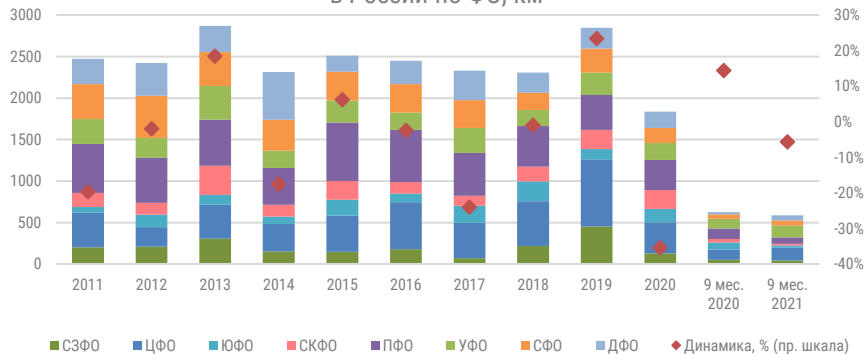
Источник: INFOline, по данным ДОМ.РФ

В ежеквартальном обзоре будут приведены официальные данные по итогам 2021 г. и соответствующего квартала 2022 года.

6.1. ОСНОВНЫЕ ПОКАЗАТЕЛИ

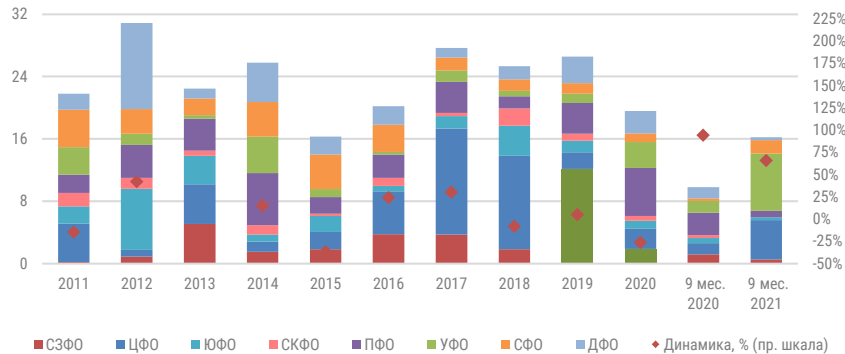
- По итогам 9 мес. 2021 г. ввод автомобильных дорог с твердым покрытием снизился на ***% до *** км.
- Объем ввода мостов по итогам 9 мес. 2021 г. вырос на ***% до *** тыс. пог. м. Всего введено *** мостов.
- Минтранс РФ в обновленной стратегии развития транспорта до 2030 года запланировал сокращение расходов на строительство транспортной инфраструктуры в 2021-2030 гг. в *** раза до *** трлн руб. В ноябре стало известно, что высокоскоростная железнодорожная магистраль Москва – Санкт-Петербург, инвестиции в которую были запланированы на уровне *** трлн руб. в том числе *** млрд руб. из ФНБ, не будет построена.
- В сентябре 2021 г. стало известно, что Правительство РФ прорабатывает условия продления программы инфраструктурных бюджетных кредитов для регионов до 2026 г. с дополнительным лимитом, т.к. регионы проявляют большой интерес к инструменту. Так, по состоянию на сентябрь 2021 г., на рассмотрении находятся заявки регионов совокупно на *** млрд руб., тогда как общий лимит по программе, предусмотренный до 2024 г., составляет *** млрд руб. Объем внебюджетных источников, который планируется привлечь по программе, составляет не менее * трлн руб.

Ввод автомобильных дорог с твердым покрытием
в России по ФО, км



Источник: INFOLine, по данным ФСГС, ЕМИСС

Ввод мостов в России по ФО, тыс. пог. м



Источник: INFOLine, по данным ФСГС, ЕМИСС

В ежеквартальном обзоре будут приведены официальные данные по итогам 2021 г. и соответствующего квартала 2022 года.

КОМПЛЕКС ИНФОРМАЦИОННЫХ ПРОДУКТОВ INFOline: «СТРОИТЕЛЬСТВО И ОТРАСЛЬ СТРОИТЕЛЬНЫХ МАТЕРИАЛОВ РОССИИ»



5 разделов, 170 слайдов, 190 диаграмм

Исследование

«СТРОИТЕЛЬСТВО И ОТРАСЛЬ СТРОИТЕЛЬНЫХ МАТЕРИАЛОВ РОССИИ 2021 ГОДА. ИТОГИ 2020 ГОДА И ПЕРСПЕКТИВЫ РАЗВИТИЯ ДО 2023 ГОДА»,

включает в себя результаты

многолетней отраслевой работы INFOline:

- Мониторинг событий строительной отрасли, отрасли промышленности материалов и других
- Формирование аналитических баз данных и рейтингов компаний
- Прогноз на период 2021-2023 годов

Аналогичные исследования по другим отраслям доступны на сайте www.economica2020.ru

Ежедневный мониторинг событий – услуга «Тематические новости»

Крупнейшие инвестиционные проекты в промышленном, гражданском, инфраструктурном строительстве в 2020-2022 годах

Исследования рынков строительных материалов

Ежеквартальный обзор «Строительная отрасль России»

КОМПЛЕКС АНАЛИТИЧЕСКИХ ПРОДУКТОВ «СТРОИТЕЛЬСТВО И ОТРАСЛЬ СТРОИТЕЛЬНЫХ МАТЕРИАЛОВ»



Ежегодный Обзор «СТРОИТЕЛЬСТВО И ОТРАСЛЬ СТРОИТЕЛЬНЫХ МАТЕРИАЛОВ РОССИИ 2021 ГОДА»



Ежеквартальный обзор «Строительная отрасль России» №1 и №2 за 2021 г.



Обзор «200 крупнейших инвестиционных проектов 2021-2023 годов»

Дата выхода: март-апрель 2021 г.
Кол-во страниц: 180 Кол-во диаграмм: 140
Язык отчета: Русский / Английский (по запросу)
Формат предоставления: Презентация (PDF)
Стоимость обзора: **100 000 руб.**
Стоимость комплекса продуктов: **150 000 руб.**

Структура исследования:

Часть I. Основные показатели строительной отрасли (10 слайдов)

- Динамика и структура ВВП
- Объем строительных работ
- Инвестиции в основной капитал
- Деловая активность строительных организаций
- Ввод жилья и нежилых зданий
- Ввод нежилых зданий
- Кредитование строительных компаний

Часть II. Ключевые события строительной отрасли (25 слайдов)

- Государственное регулирование и поддержка
- Сделки M&A
- Отставки и назначения

Часть III. Основные показатели сегментов строительной отрасли (70 слайдов)

- Жилищное строительство
- Промышленное строительство
- Коммерческое строительство
- Инфраструктурное строительство

Часть IV. Основные показатели отрасли строительных материалов (64 слайда)

- Штучные стеновые материалы, Нерудные строительные материалы, Цемент, Строительные металлоконструкции, Сэндвич-панели, Отделочные материалы
- NEW** Конъюнктурный опрос производителей и поставщиков строительных и отделочных материалов, Результаты мониторинга цен в 10 товарных категориях рынка DIY
- NEW** Кейс «Рост цен на металл»
- NEW** Индекс российского ремонта

Часть V. Перспективы развития строительной отрасли (6 слайдов)

- Сценарные условия и показатели экономического развития России
- Сценарии развития строительной отрасли
- Прогноз развития строительной отрасли
- Прогноз развития промышленности строительных материалов

КОМПЛЕКС АНАЛИТИЧЕСКИХ ПРОДУКТОВ «СТРОИТЕЛЬСТВО И ОТРАСЛЬ СТРОИТЕЛЬНЫХ МАТЕРИАЛОВ»



ПЕРИОДИЧЕСКИЕ ОБЗОРЫ ИНВЕСТИЦИОННЫХ ПРОЕКТОВ В СТРОИТЕЛЬСТВЕ РФ

	Инвестиционные проекты в АПК и пищевой промышленности
	Инвестиционные проекты в обрабатывающих производствах
	Инвестиционные проекты в автомобильном и железнодорожном строительстве
	Инвестиционные проекты в нефтегазовой и химической промышленности
	Инвестиционные проекты в коммерческом строительстве
	Инвестиционные проекты в строительстве общественных зданий
	Инвестиционные проекты в жилищном строительстве
	Инвестиционные проекты в строительстве искусственных сооружений
	Инвестиционные проекты в электроэнергетике, тепло- и водоснабжении

Описание проекта

- Контактная информация участников проекта
- Стадия реализации
- Планируемый объем инвестиций
- Планируемый срок реализации
- Местоположение
- Описание и ход реализации проекта
- Иллюстрация возводимого объекта

Преимущества Обзоров

- Ведение базы строящихся объектов с 2005 года
- Более 25 000 объектов в базе
- Информация по России в целом и по округам
- Проверенные контактные данные
- Ключевые материалы выделены графикой
- Более 5 000 анализируемых источников
- Ежемесячно 100 новых инвестиционных проектов по каждому направлению

ТЕМАТИЧЕСКИЕ НОВОСТИ



Оперативная информация о состоянии строительного комплекса

- Общие новости в промышленном строительстве
- **Международное сотрудничество**
- Нормативные документы
- **Отраслевые мероприятия**
- Влияние экономического кризиса на инвестиционную деятельность компаний
- **Новости о запуске промышленных производств**
- Инвестиционные планы
- **Важнейшие новости по федеральным округам и в Московском регионе**

Периодичность – от 1 раза в день до 1 раза в месяц

- ✓ Информация по России в целом и по округам
- ✓ **Контактные данные участников рынка**
- ✓ Ключевые материалы выделены графически
- ✓ **Более 5 000 анализируемых источников**
- ✓ Уникальные технологии сбора и предоставления информации

ОБЗОРЫ ЭКОНОМИКИ И КЛЮЧЕВЫХ ОТРАСЛЕЙ



ИССЛЕДОВАНИЯ ОТРАСЛЕЙ:

- [«Производство продуктов питания в России»](#)
- [«Строительная отрасль России»](#)
- [«Агропромышленный комплекс России»](#)
- [«Транспортная отрасль России»](#)
- [«Нефтяная, газовая и угольная промышленность России»](#)
- [«Розничная торговля FOOD и рынок потребительских товаров России»](#)
- [«Электроэнергетическая отрасль России»](#)
- [«Розничная торговля NON-FOOD и рынок потребительских товаров России»](#)

- В 2020 году INFO Line представляет **серию отраслевых Исследований**, которые, помимо подробного анализа развития отрасли, включают в себя: рейтинги компаний, анализ ВЭД, описание крупнейших сделок M&A, анализ изменений в государственном регулировании, динамику развития отраслей за последние 5 лет и прогноз развития отраслей на 2020-2022 гг. и ещё ряд элементов, необходимых для понимания текущей ситуации и перспектив.
- Исследования выпущены в **формате удобной электронной презентации**: оптимальное сочетание ключевых выводов и тезисов, графических материалов (всего более 1000 рисунков, диаграмм, таблиц), а также гиперссылки на важнейшие нормативные документы и сайты компаний. Материалы доступны на английском языке.
- Единый (по методике и структуре) **набор из 8 (!) Исследований** охватывает все ключевые отрасли и рынки экономики России. Обзоры включают сценарный прогноз и перспективы развития на ближайшие три года.

Специальное предложение: **Вы можете БЕСПЛАТНО получить краткую версию Исследования одной из интересующих Вас отраслей**, для этого отправьте запрос на электронную почту mail@infoline.spb.ru или свяжитесь с нами по телефонам: (812) 322-68-48, (495) 772-7640.

ОБ АВТОРЕ - ИНФОРМАЦИОННО-АНАЛИТИЧЕСКОЕ АГЕНТСТВО INFOLine



В настоящее время для компаний как никогда остро встал вопрос необходимости проведения мониторинга и анализа отраслевых и общеэкономических событий в РФ и мире. Решение данной задачи невозможно без профессионального и высокоэффективного информационного отдела.

Агентство INFOLine – это **Ваш информационный отдел**, который будет работать на пользу и развитие вашего бизнеса, услугами которого смогут воспользоваться все сотрудники Вашей фирмы.

Агентство INFOLine является независимой компанией и работает на рынке исследований различных отраслей РФ с 2001 г. Проведенные специалистами агентства INFOLine в 2001–2021 гг. исследования инвестиционных процессов в различных отраслях экономики **высоко оценены** многочисленными клиентами и партнерами и **эффективно используются** ими в своей работе.

199155, Санкт-Петербург, пр. КИМа, 28

www.infoline.spb.ru | www.advis.ru | +78123226848 | +74957727640

mail@advis.ru | str@allinvest.ru

Спасибо за внимание!