

И С С Л Е Д О В А Н И Е

# РЫНОК МЕТАЛЛОКОНСТРУКЦИЙ И СЭНДВИЧ-ПАНЕЛЕЙ РОССИИ

Предварительные итоги 2019 года

Прогноз до 2021 года

**INFO** *Line*

информационное агентство

information agency

- ОСНОВНЫЕ ПОКАЗАТЕЛИ СТРОИТЕЛЬНОЙ ОТРАСЛИ
- ОБЩАЯ ХАРАКТЕРИСТИКА РЫНКА
- ДИНАМИКА И СТРУКТУРА ЦЕН
- ИНВЕСТИЦИОННАЯ АКТИВНОСТЬ НА РЫНКЕ
- РЕЙТИНГИ КРУПНЕЙШИХ ПРОИЗВОДИТЕЛЕЙ
- БАЗА 500 ПРОИЗВОДИТЕЛЕЙ И ПОСТАВЩИКОВ

**КОМПЛЕКС ИНФОРМАЦИОННЫХ ПРОДУКТОВ INFOline: СТРОИТЕЛЬСТВО И СТРОИТЕЛЬНЫЕ МАТЕРИАЛЫ**



# Исследования рынков металлоконструкций и сэндвич-панелей России



**октябрь 2019 г.**  
**80 000 руб.**  
**110 стр.**



**октябрь 2019 г.**  
**80 000 руб.**  
**100 стр.**



**сентябрь 2019 г.**  
**50 000 руб.**



**Анализ рынка:**  
**Предварительные итоги 2019 г.,**  
**анализ с 2011 г. и прогноз до 2021 г.**



**База 500**  
**производителей**  
**и поставщиков**

## ЦЕЛЬ ИССЛЕДОВАНИЙ – ОБЗОР, АНАЛИЗ И ПРОГНОЗ РАЗВИТИЯ ОТРАСЛИ



**Международные и крупнейшие российские  
производители и потребители металлоконструкций**



**Международные и крупнейшие российские  
строительные компании и девелоперы**



**Международные и крупнейшие российские  
финансовые инвесторы**



**Органы государственной власти**

# База 500 производителей и поставщиков металлопродукции



<b>Коды</b>	ОКПО и ИНН	<b>Финансовые показатели</b>	Выручка и чистая прибыль за 2015-2018 гг.
<b>Название</b>	Наименование и организационно-правовая форма	<b>Ассортимент</b>	ЛМК (здания, ЛЭП, сооружения), ЛСТК, полнокомплектные здания, алюминиевые МК, горячее цинкование, сэндвич-панели, металлочерепица, профлист, фасады
<b>Холдинги и ассоциации</b>	Указание принадлежности к холдингам и вхождения в отраслевые ассоциации	<b>Сегменты</b>	Жилые здания, промышленные объекты, гражданские здания, транспортная инфраструктура
<b>Предыдущие юр.лица</b>	Информация юридических лиц, под которыми ранее данная компания вела деятельность	<b>Мощности</b>	Металлоконструкции, сэндвич-панели, металлочерепица, профлист, фасады
<b>Адрес</b>	Округ, регион, индекс, адрес офиса и производства	<b>Торговые марки</b>	Металлоконструкции, сэндвич-панели, металлочерепица, профлист, фасады
<b>Контактные данные</b>	Телефон, факс, электронная почта, веб-сайт	<b>Региональная представленность</b>	Охват поставок продукции по федеральным округам России
<b>Руководство</b>	ФИО и должность руководителя, информация о ТОП-менеджменте		

**Охват базы >75% организованного рынка РФ**

## Исследование «Рынок металлоконструкций России» включает:



### Строительная отрасль России

- Сегментация потребления металлоконструкций и сэндвич-панелей: Подробный анализ и прогноз потребления в промышленном, коммерческом, сельскохозяйственном, инфраструктурном строительстве, сегментах спортивных объектов и энергетике.

## Исследование «Рынок сэндвич-панелей России» включает:



### Производство сэндвич-панелей

- Анализ и прогноз с использованием анкетирования и интервью >500 производителей

### Внешнеторговая деятельность

- Данные по импорту и экспорту, в том числе по странам таможенного союза

### Цены

- Результаты систематического ценового мониторинга (ведется уже более 10 лет)

### Инвестиции

- Анализ инвестиционной деятельности в сфере развития производства сэндвич-панелей

### Прогноз производства

- Итоги 1 полугодия 2019 г. Прогноз по сегментам до 2021 г.

### Рейтинг производителей

- ТОП-25 по операционным и финансовым показателям и мощностям. Рейтинги по утеплителям PIR/PUR и MW

### Производство металлоконструкций

- Анализ и прогноз с использованием анкетирования и интервью >500 производителей

### Внешнеторговая деятельность

- Данные по импорту и экспорту, в том числе по странам таможенного союза

### Цены

- Результаты систематического ценового мониторинга (ведется уже более 10 лет)

### Инвестиции

- Анализ инвестиционной деятельности в сфере развития производства металлоконструкций

### Прогноз производства

- Итоги 1 полугодия 2019 г. Прогноз по сегментам до 2021 г.

### Рейтинг производителей

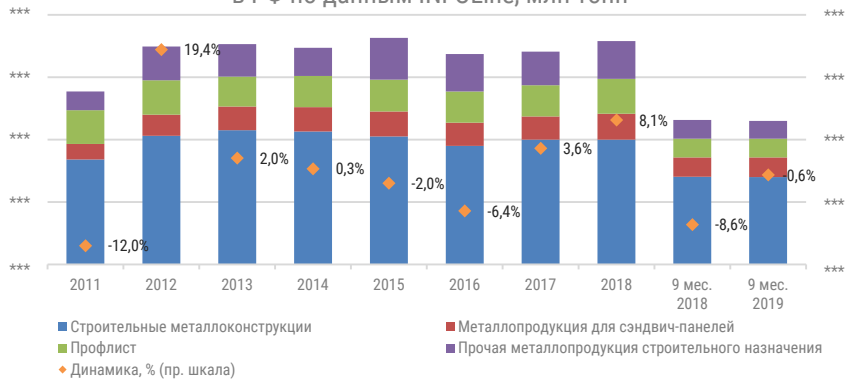
- ТОП-30 по операционным и финансовым показателям и мощностям



## ПРОИЗВОДСТВО МЕТАЛЛОКОНСТРУКЦИЙ И СЭНДВИЧ-ПАНЕЛЕЙ

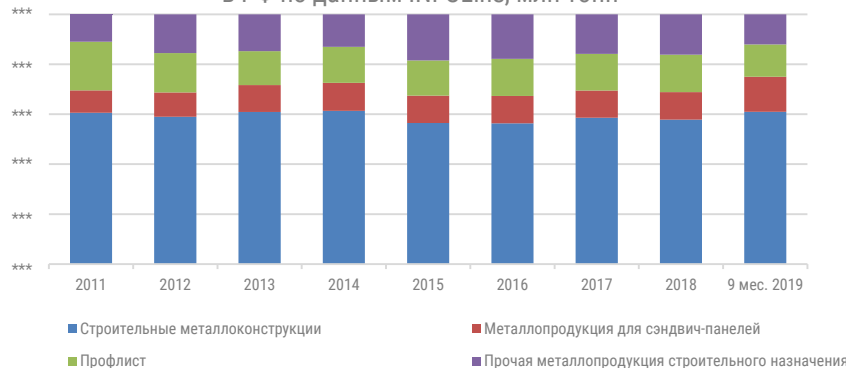
- С учетом непрозрачности официальных данных, публикуемых службами статистики, INFOLine ведет собственную статистику производства базовых видов строительной металлопродукции, в том числе:
  - стальных строительных металлоконструкций** (каркасы зданий и сооружений, конструкции мостов и эстакад, дорожные металлоконструкции, опоры ЛЭП, мачты связи);
  - листовой металлопродукции** (сэндвич-панели, профлист, металлочерепица);
  - прочей металлопродукции строительного и смежного назначения** (конструкции и изделия для трубопроводов, конструкции для судостроительной отрасли, шпунтовые конструкции, решетчатый настил).
- По итогам 9 мес. 2019 г. производство металлопродукции строительного назначения в номенклатуре INFOLine составило около **2,3 млн тонн** (осталось примерно на уровне аналогичного периода 2018 г.).
- По предварительным оценкам INFOLine, по итогам 2019 года общий объем производства металлопродукции строительного назначения в России составит около **3,5 млн тонн** (снижение в пределах **2-3%** относительно 2018 года).

Производство металлопродукции строительного назначения в РФ по данным INFOLine, млн тонн



Источник: Исследование INFOLine «Рынок металлоконструкций РФ»

Структура производства металлопродукции строительного назначения в РФ по данным INFOLine, млн тонн



Источник: Исследование INFOLine «Рынок металлоконструкций РФ»



**Слабый рубль,  
ограниченный  
спрос**

**122 тыс. т  
+ 4%**

**РЫНОК  
СТРОИТЕЛЬНЫХ  
МЕТАЛЛОКОНСТРУКЦИЙ**  
~2000 тыс. т

**\*\*\* тыс. т  
- \*\*\* %**

**Таможенный союз  
и ЕАЭС**

**подробнее  
об инвестиционной  
активности в ЕАЭС**



**ИМПОРТ**

**Германия  
25 тыс. т**

**Беларусь  
11 тыс. т**

**КНР  
23 тыс. т**

**ПРОИЗВОДСТВО  
в России  
2000 тыс. т**

**Р 185 млрд**

**ЭКСПОРТ**

**Беларусь  
\*\*\***

**Узбекистан  
\*\*\***

**Казахстан  
\*\*\***

**Р 25 млрд**



**Р \*\*\* млрд**

**Слабый рубль,  
ограниченный  
спрос**

**Таможенный союз  
и ЕАЭС**

**подробнее  
об инвестиционной  
активности в ЕАЭС**



**РЫНОК  
СЭНДВИЧ-ПАНЕЛЕЙ**  
~38 млн кв. м

1,3 млн кв. м  
- 2%

\*\*\* млн кв. м  
+ \*\*\* %

**ИМПОРТ**

**ЭКСПОРТ**

**Польша**  
0,2 млн кв. м

**Беларусь**  
0,3 млн кв. м

**КНР**  
0,3 млн кв. м

**ПРОИЗВОДСТВО  
в России**  
39 млн кв. м

**₽ 56,3 млрд**

**Беларусь**  
\*\*\*

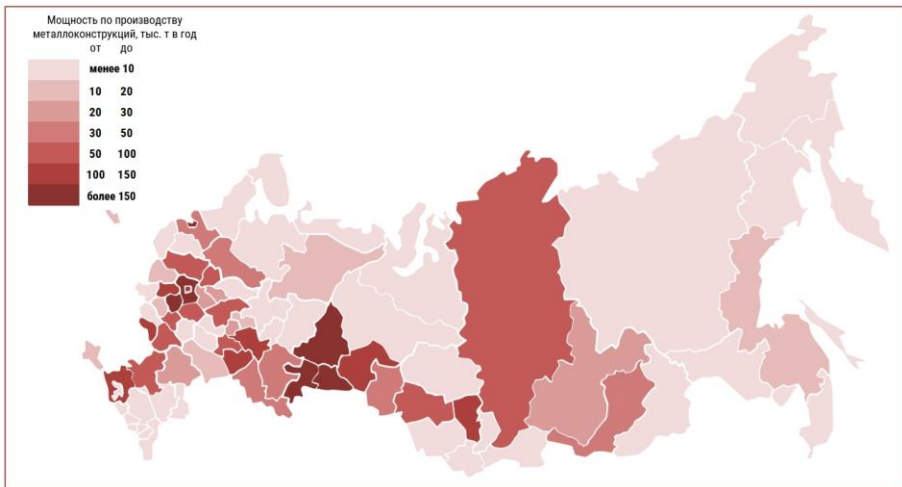
**Казахстан**  
\*\*\*

**₽ 3,2  
млрд**

**₽ \*\*\*  
млрд**



## Мощности по производству металлоконструкций



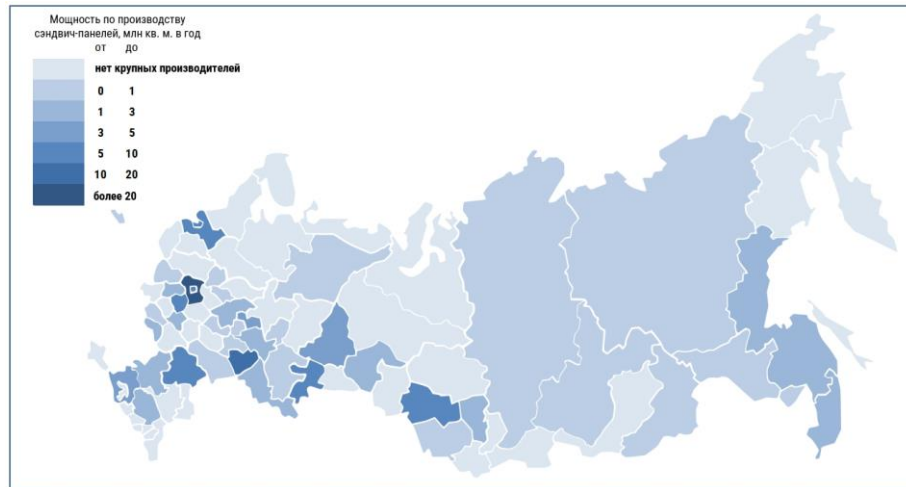
**Мощность по выпуску МК в России – более 5 млн тонн**

**ИССЛЕДОВАНИЯ ВКЛЮЧАЮТ:**

**TOP-30 производителей (рейтинг) ≈ 30% мощностей**

**370 производителей ≈ 70% мощностей**

## Мощности по производству сэндвич-панелей



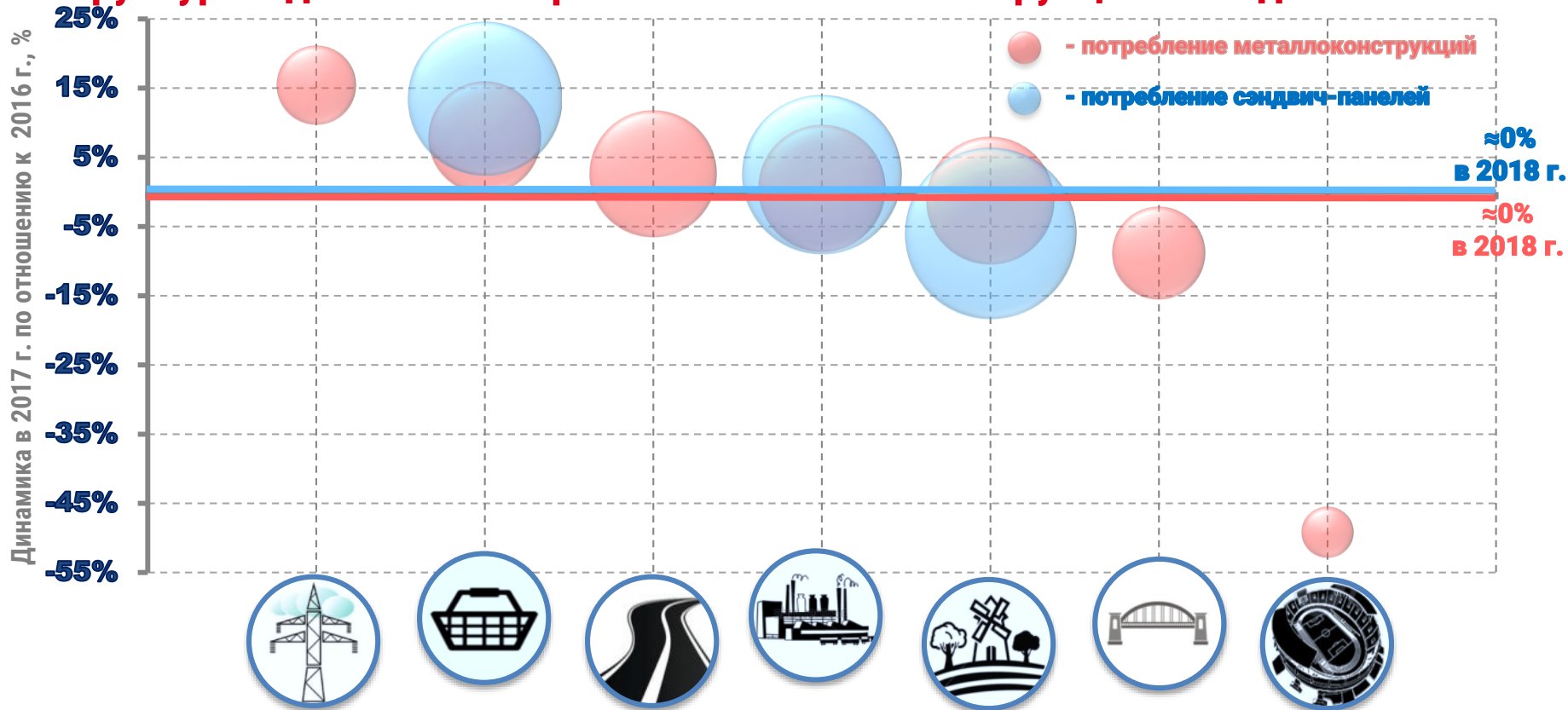
**Мощность по выпуску СП в России – более 117 млн кв. м**

**TOP-25 производителей (рейтинг) = 60% мощностей**  
**Региональная структура производителей ≈ 100% мощностей**

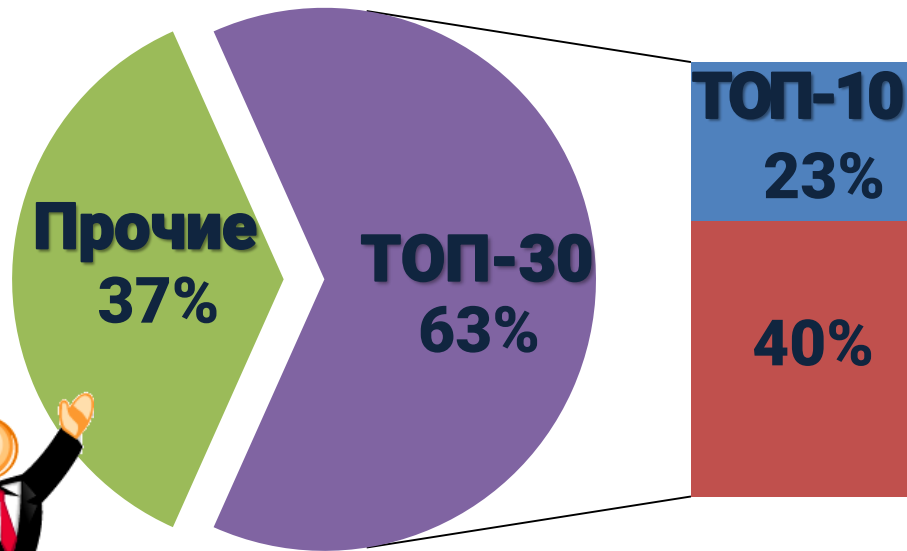
**БАЗА ВКЛЮЧАЕТ:**

**110 производителей ≈ более 99% мощностей**

# Структура и динамика потребления металлоконструкций и сэндвич-панелей



# ТОП-10 производителей металлоконструкций России

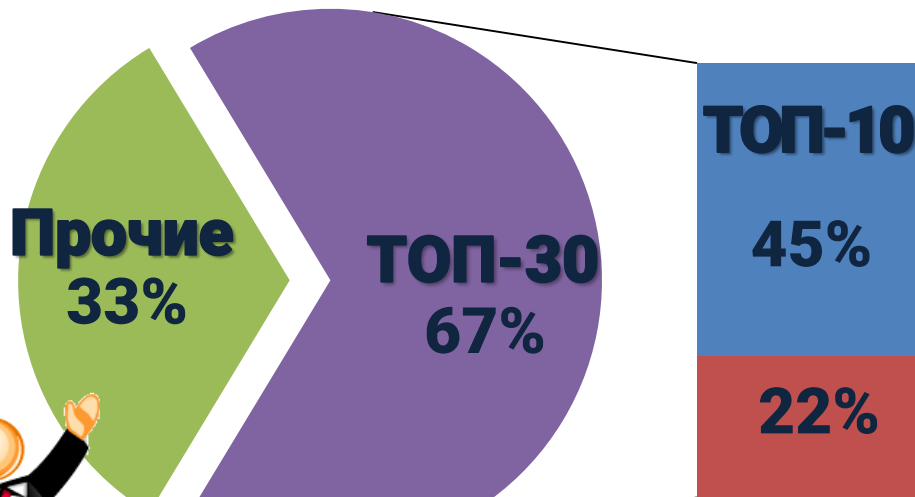


Всего на рынке более  
1 тыс. производителей



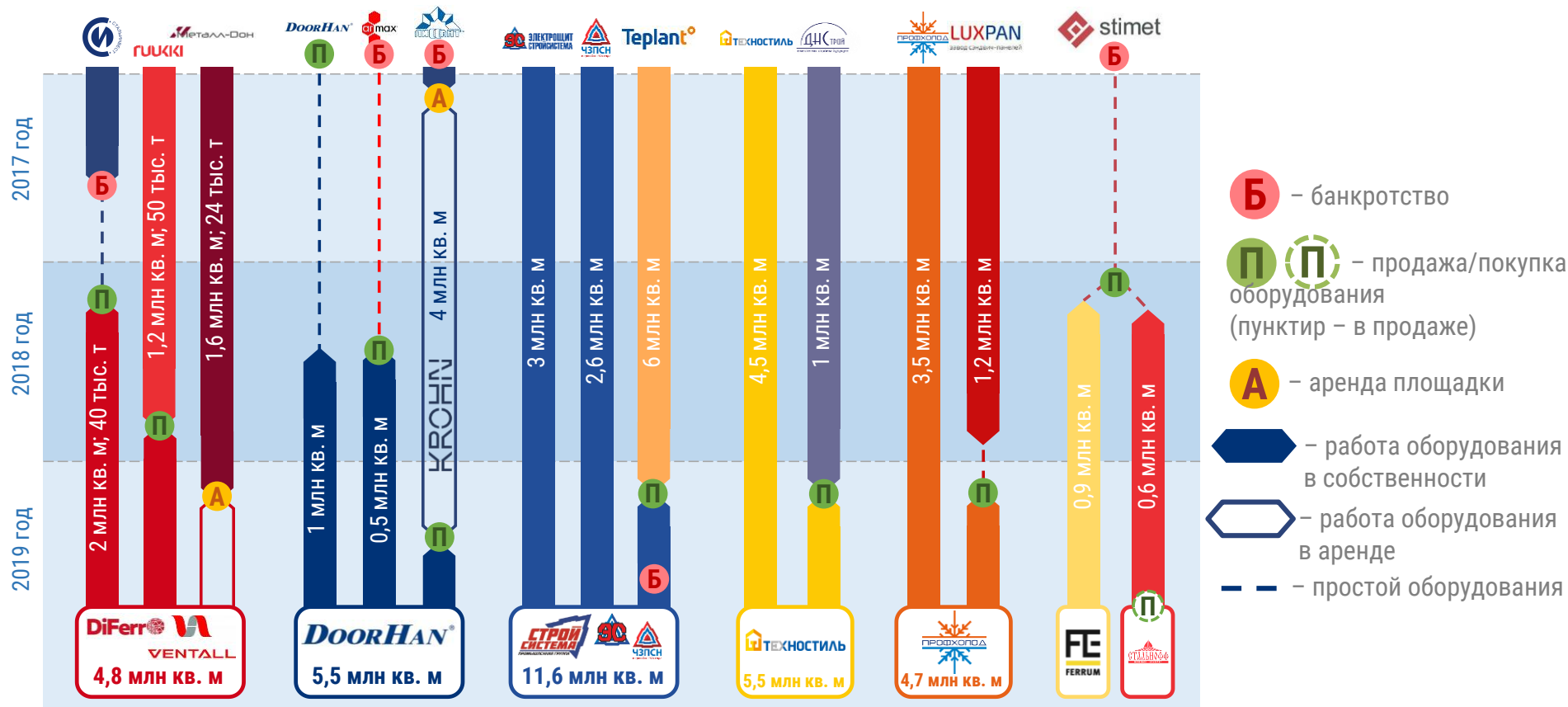
1.  Курганстальмост ▶
2.  КТЦ Металлоконструкция ▶
3.  Воронежстальмост ▲
4.  Борисовский ЗММК ▼
5.  Камский ЗМК «ТЭМПО» ▲
6.  Уральский ЗМК (Умекон) ▼
7.  Челябинский ЗМК ▼
8.  Белэнергомаш – БЗЭМ ▼
9.  Точинвест ▲
10.  Раменский ЗМК ▼

# ТОП-10 производителей сэндвич-панелей России



Всего на рынке около 110 производителей

1. **Металл Профиль** ▶
2. **ТехноСтиль** ▶
3. **ПрофХолод** ▲
4. **Роспромстрой** ▲
5. **ЭлектроЩит-Стройсистема** ▶
6. **Кровельный центр** ▲
7. **Изопан РУС** ▲
8. **НовоПласт** ▲
9. **Белпанель** ▼
10. **АгроПромПанель** ▲



\* Белым шрифтом указана годовая мощность производственного комплекса: в тыс. т металлоконструкций и в млн кв. м сэндвич-панелей

## Сценарии возможного развития рынков металлоконструкций и сэндвич-панелей





**NEW**

## ОТЛИЧИЯ ИССЛЕДОВАНИЙ 2019 ГОДА



- **Уточнены и доработаны оценки потребления металлоконструкций и сэндвич-панелей:**



- с учетом особенностей девелоперского цикла объектов в ключевых сегментах потребления;
- с учетом разного удельного потребления для разных сегментов;
- с учетом частоты использования конструктивных схем с применением металлоконструкций и сэндвич-панелей.

- **Расширено описание инвестиционных процессов в ключевых сегментах потребления**



- **Добавлены разделы с описанием ключевых событий в отрасли в 2018-2019 гг.**



**КОМПЛЕКСНОЕ ПРЕДЛОЖЕНИЕ ПО РЫНКУ СТРОИТЕЛЬСТВА И МЕТАЛЛОКОНСТРУКЦИЙ**



**Рынок металло-  
конструкций России**  
октябрь 2019 г.  
(английский – по запросу)



**Рынок сэндвич-  
панелей России**  
октябрь 2019 г.  
(английский – по запросу)



**ПОДАРОК**



**База 500  
производителей  
и поставщиков  
металлопродукции**  
сентябрь 2019 г.  
(английский – по запросу)



**Исследование  
«Строительная отрасль  
России»  
Перспективы до 2021 г.**

*и / или*

**Ежеквартальный обзор  
«Строительная отрасль  
России»  
(английский – по запросу)**

## КОМПЛЕКСНАЯ ЛИНЕЙКА ОБЗОРОВ ИНВЕСТИЦИОННЫХ ПРОЕКТОВ ВО ВСЕХ СЕГМЕНТАХ СТРОИТЕЛЬНОЙ ОТРАСЛИ

600 крупнейших инвестиционных проектов России, Казахстана, Беларуси, Киргизии и Армении (ЕАЭС) 2018-2020 годов

Инвестиционная активность в строительной отрасли России. Значимые инвестиционные проекты 2019 – 2021 годов

**NEW**

170 крупнейших инвестиционных проектов строительства пищевых производств РФ. Проекты 2019-2022 годов. Расширенная версия

200 крупнейших инвестиционных проектов строительства агрокомплексов РФ. Проекты 2019-2022 годов. Расширенная версия

470 Крупнейших инвестиционных проектов в промышленном строительстве РФ. Проекты 2019-2023 годов

**NEW**

Крупнейшие инвестиционные проекты строительства искусственных сооружений РФ. Проекты 2019-2022 годов

**NEW**

350 крупнейших инвестиционных проектов строительства агрокомплексов и пищевых производств РФ. Проекты 2019-2022 годов

350 крупнейших инвестиционных проектов в строительстве РФ 2018 года



Структурированное описание проектов строительства и реконструкции объектов с указанием контактных данных участников реализации проекта:

- Заказчик
- Инвестор
- Девелопер
- Застройщик
- Генподрядчик
- Проектировщик
- Поставщик оборудования
- Другие участники проекта

## ТЕМАТИЧЕСКИЕ НОВОСТИ: ПРОМЫШЛЕННОЕ СТРОИТЕЛЬСТВО РФ - ИНВЕСТИЦИИ И РАЗВИТИЕ



### Оперативная информация о состоянии строительного комплекса

- Общие новости в промышленном строительстве
- **Международное сотрудничество**
- Нормативные документы
- **Отраслевые мероприятия**
- Влияние экономического кризиса на инвестиционную деятельность компаний
- **Новости о запуске промышленных производств**
- Инвестиционные планы
- **Важнейшие новости по федеральным округам и в Московском регионе**

### Периодичность – от 1 раза в день до 1 раза в месяц

- ✓ Информация по России в целом и по округам
- ✓ **Контактные данные участников рынка**
- ✓ Ключевые материалы выделены графически
- ✓ **Более 5 000 анализируемых источников**
- ✓ Уникальные технологии сбора и предоставления информации

## ПЕРИОДИЧЕСКИЕ ОБЗОРЫ ИНВЕСТИЦИОННЫХ ПРОЕКТОВ В СТРОИТЕЛЬСТВЕ РФ

	Инвестиционные проекты в АПК и пищевой промышленности
	Инвестиционные проекты в обрабатывающих производствах
	Инвестиционные проекты в автомобильном и железнодорожном строительстве
	Инвестиционные проекты в нефтегазовой и химической промышленности
	Инвестиционные проекты в коммерческом строительстве
	Инвестиционные проекты в строительстве общественных зданий
	Инвестиционные проекты в жилищном строительстве
	Инвестиционные проекты в строительстве искусственных сооружений
	Инвестиционные проекты в электроэнергетике, тепло- и водоснабжении

### Описание проекта

- **Контактная информация участников проекта**
- **Стадия реализации**
- **Планируемый объем инвестиций**
- **Планируемый срок реализации**
- **Местоположение**
- **Описание и ход реализации проекта**
- **Иллюстрация возводимого объекта**

### Преимущества Обзоров

- **Ведение базы строящихся объектов с 2005 года**
- **Более 25 000 объектов в базе**
- **Информация по России в целом и по округам**
- **Проверенные контактные данные**
- **Ключевые материалы выделены графикой**
- **Более 5 000 анализируемых источников**
- **Ежемесячно 100 новых инвестиционных проектов по каждому направлению**

INFOLine – партнер по информационному обслуживанию и исследованиям ведущих компаний России

Более 2 000 постоянных клиентов



Мы гордимся клиентами  
Они рекомендуют нас

**ОБ АВТОРЕ – ИНФОРМАЦИОННО-АНАЛИТИЧЕСКОЕ АГЕНТСТВО INFOLine**

В настоящее время для компаний как никогда остро встал вопрос необходимости проведения мониторинга и анализа отраслевых и общеэкономических событий в РФ и мире. Решение данной задачи не представляется возможным без профессионального и высокоэффективного информационного отдела.

Агентство INFOLine – это **ваш информационный отдел**, который будет работать на пользу и развитие вашего бизнеса, услугами которого смогут воспользоваться все сотрудники вашей фирмы.

Агентство INFOLine является независимой компанией и работает на рынке исследований различных отраслей РФ с 2001 г. Проведенные специалистами агентства INFOLine в 2001–2017 гг. исследования инвестиционных процессов в различных отраслях экономики **высоко оценены** многочисленными клиентами и партнерами и **эффективно используются** ими в своей работе.

199155, Санкт-Петербург, пр. КИМа, 28

[www.infoline.spb.ru](http://www.infoline.spb.ru) | [www.advis.ru](http://www.advis.ru) | +78123226848 | +74957727640

[mail@advis.ru](mailto:mail@advis.ru) | [str@allinvest.ru](mailto:str@allinvest.ru)

**Спасибо за внимание!**