

В 2007 году аналитические продукты информационного агентства "INFOLine" были по достоинству оценены ведущими европейскими компаниями. Агентство "INFOLine" было принято в единую ассоциацию консалтинговых и маркетинговых Агентств мира "ESOMAR". В соответствии с правилами ассоциации все продукты агентства "INFOLine" сертифицируются по общеевропейским стандартам, что гарантирует нашим клиентам получение качественного продукта и постпродажного обслуживания посредством проведения дополнительных консультаций по запросу заказчиков.



Отраслевой обзор

Состояние потребительского рынка России и Рейтинг торговых сетей FMCG РФ Итоги 2015-2016 гг.

Демо-версия

- Статистические данные по розничной торговле России и регионов
- Изменение основных показателей розничной торговли России
- Обзор событий на розничном рынке РФ, произошедших в декабре 2015 года
- Рейтинг торговых сетей FMCG по количеству магазинов, торговой площади за 2015 год и декабрь 2015 года и выручке по итогам 2014-2015 гг.

Содержание отраслевого обзора "Состояние потребительского рынка России и Рейтинг торговых сетей FMCG РФ"

Об обзоре "Состояние потребительского рынка РФ и Рейтинг торговых сетей FMCG РФ"	7
Рейтинг торговых сетей FMCG России.....	9
<i>Операционные итоги ТОП-130 сетей FMCG</i>	<i>9</i>
<i>Рейтинг торговых сетей FMCG России по количеству магазинов</i>	<i>17</i>
<i>Рейтинг торговых сетей FMCG России по величине торговых площадей.....</i>	<i>18</i>
<i>Рейтинг торговых сетей FMCG России по чистой выручке</i>	<i>27</i>
Раздел I. Развитие розничной торговли в России	31
<i>Макроэкономические показатели розничной торговли</i>	<i>31</i>
<i>Опережающие индикаторы развития розничной торговли</i>	<i>33</i>
<i>Государственное регулирование розничной торговли</i>	<i>37</i>
<i>Структура оборота розничной торговли по видам товаров</i>	<i>57</i>
<i>Структура оборота розничной торговли по видам организаций</i>	<i>60</i>
<i>Региональная структура оборота розничной торговли</i>	<i>63</i>
<i>Инфляция на рынке продовольственных товаров.....</i>	<i>65</i>
<i>Доходы и расходы населения</i>	<i>69</i>
<i>Потребительские ожидания и уверенность населения</i>	<i>80</i>
Раздел II. Основные события в розничной торговле FMCG	83
<i>О продлении контрсанкций, ограничивающих поставки продовольственных товаров из ЕС, США и некоторых других стран</i>	<i>83</i>
<i>Важнейшие события, способные оказать влияние на розничную торговлю FMCG России.....</i>	<i>85</i>
<i>Деятельность АНО "Роскачество"</i>	<i>88</i>
<i>Деятельность специалистов ИА "iNFOline"</i>	<i>90</i>
<i>Кейс "Потребительское поведение россиян в 2015 году"</i>	<i>90</i>
Раздел III. События и планы развития торговых сетей FMCG	104
<i>"Магнит", ПАО / Торговые сети "Магнит", "Магнит Семейный", "Магнит-Косметик"</i>	<i>104</i>
<i>"Магнит", ПАО / Торговые сети "Магнит", "Магнит Семейный"</i>	<i>104</i>
<i>"Магнит", ПАО / Торговая сеть "Магнит-Косметик"</i>	<i>113</i>
<i>"X5 Retail Group N. V." (ТД "Перекресток", ЗАО) / Торговые сети "Пятерочка", "Перекресток", "Карусель", "Копейка" и "Перекресток Экспресс", "Перекресток Гипер"</i>	<i>114</i>
<i>"X5 Retail Group N. V." / Торговая сеть "Пятерочка"</i>	<i>122</i>
<i>"X5 Retail Group N. V." (ТД "Перекресток", ЗАО) / Торговая сеть "Перекресток"</i>	<i>128</i>
<i>X5 Retail Group N. V." ("Экспресс-ритейл", ООО) / Торговая сеть "Перекресток Экспресс", "Ситимарт", "Копейка"</i>	<i>132</i>
<i>"X5 Retail Group N. V." (ТД "Перекресток", ЗАО) / Торговые сети "Карусель", "Перекресток Гипер"</i>	<i>133</i>
<i>"X5 Retail Group N. V." ("e5.ru", ООО) / Интернет-магазин E5.RU (с 1 января 2015 года не работает)</i>	<i>136</i>
<i>Auchan Groupe / Торговая сеть "Ашан", "Ашан-Сити", "Наша Радуга", "Каждый день", "Атак", "В шаге от Вас"</i>	<i>137</i>
<i>"Ашан", ООО / Торговые сети "Ашан", "Ашан-Сити", "Наша Радуга", "Каждый день"</i>	<i>137</i>
<i>"Ашан", ООО / Торговая сеть "Наша Радуга"</i>	<i>144</i>
<i>"Атак", ООО / Торговые сети "Атак", "В шаге от Вас"</i>	<i>145</i>
<i>Metro Group / Торговые сети METRO, METRO Punct, real, -</i>	<i>147</i>
<i>"МЕТРО Кэш энд Керри", ООО / Торговые сети METRO, METRO Punct</i>	<i>147</i>
<i>"МЕТРО Кэш энд Керри", ООО / Франчайзинговая торговая сеть "Фасоль"</i>	<i>151</i>
<i>"ТК "ДИКСИ" / Торговые сети "Дикси", "Мегамарт", "Минимарт", "Квартал", "Виктория", "КЭШ"</i>	<i>152</i>
<i>ГК "ДИКСИ" ("Дикси Юг", ЗАО) / Торговая сеть "Дикси", "Мегамарт", "Минимарт"</i>	<i>152</i>
<i>ГК "ДИКСИ" ("Виктория-Балтия", ООО) / Торговые сети "Виктория", "Квартал", "Дешево"</i>	<i>159</i>
<i>"Альбион-2002", ООО) / Торговая сеть "Бристоль"</i>	<i>161</i>
<i>"Лента", ООО / Торговая сеть "Лента Cash&Carry"</i>	<i>163</i>
<i>ГК "О'КЕЙ" / Торговые сети "О'КЕЙ", "О'КЕЙ-Экспресс", "Да!"</i>	<i>173</i>
<i>"О'КЕЙ", ООО / Торговые сети "О'КЕЙ", "О'КЕЙ-Экспресс"</i>	<i>173</i>
<i>"Фреш Маркет", ООО / Торговая сеть "ДА!"</i>	<i>180</i>
<i>"Седьмой Континент", ОАО / Торговая сеть "Седьмой Континент", "НАШ"</i>	<i>181</i>
<i>"Спар РФ" / Торговая сеть SPAR</i>	<i>182</i>
<i>Франчайзинговые партнеры SPAR Russia B.V. (сеть SPAR)</i>	<i>183</i>
<i>"ТД Интерторг", ООО / Торговая сеть "Народная 7Я", "Идея", SPAR</i>	<i>186</i>
<i>ТД "Интерторг", ООО / Торговая сеть "Норма"</i>	<i>188</i>
<i>"Городской супермаркет", ООО / Торговая сеть "Азбука вкуса", "AB Daily", "AB Маркет", SPAR</i>	<i>189</i>
<i>"Молл", ООО / Торговая сеть "Молния", "Молния-Экспресс", SPAR</i>	<i>190</i>
<i>ГК "Кентавр" / Торговые сети "Всё будет ОК", "Цезарь", SPAR</i>	<i>191</i>
<i>ГК Трилистник ("Продтовары", ОАО) / Торговые сети "Тэмле", "Семерочка", "Народная цена", SPAR</i>	<i>192</i>
<i>"Лама Плюс", ООО; "Томритейл", ООО; Спар-Томск, ООО / Торговая сеть "ЛАМА", "Фуд-Сити", "Абрикос", SPAR</i>	<i>193</i>
<i>ГК "Система РегионМарт" / Торговая сеть "Поляна", "Чибис", "Бонус", "Спутник"</i>	<i>193</i>
<i>"Торговый дом Семья", ОАО ("Тетрис-Калининград, ООО) / Торговые сети "СеМья", "Экспресс СеМь", SPAR</i>	<i>194</i>
<i>"Ижтрейдинг", ООО / Торговая сеть "Ижтрейдинг", "Миндаль", "Три Банана", "Экстра", "Карлутка"</i>	<i>194</i>
<i>"Ринг", ООО / Торговая сеть "Ринг", BigPack, SPAR</i>	<i>195</i>

ГК "Монетка" ("Элемент-Трейд", ООО; "Инвестпроект", ООО) / Торговые сети "Монетка", "Монетка Супер", "Райт".....	196
"Элемент-Трейд", ООО / Торговые сети "Монетка", "Монетка Супер", "Райт"	196
"Инвестпроект", ООО / Торговая сеть "Монетка" (франчайзинг).....	197
"Мария-Ра", ООО ("Розница-1", ООО и др.) / Торговая сеть "Мария-Ра".....	198
"Компания Холлидей", ООО / Торговая сеть "Холлидей-Классик", "Сибириада", "Турне", "Кора", "Палата", "Народная Палата".....	199
"ТД Интерторг", ООО / Торговая сеть "Народная 7Я", "Идея", SPAR	200
"Гиперглобус", ООО / Торговая сеть "Globus".....	200
REWE Group (Билла, ООО) / Торговая сеть "Billa"	201
"Зельгрос", ООО / Торговая сеть "Selgros Cash & Carry"	202
"Корпорация Гринн", АО / Торговая сеть "Линия"	204
"Бэст Прайс", ООО / Торговая сеть Fix Price	205
SPS Холдинг / Торговые сети "Красное&Белое", "Красное&Белое плюс"	207
"Ритм-2000", ООО / Торговая сеть "Тверской купец", "Вольный купец", "Тележка", "4 Сезона", "Апельсин", "Экономика", "Разница".....	207
ГК Кировский (Лев, ООО) / Торговая сеть "Супермаркет Кировский".....	208
"Т и К Продукты", ЗАО ("МПМ Магнолия", ООО) / Торговая сеть "Магнолия".....	209
ГК "Полушка" ("Любавушка", ООО и др.) / Торговая сеть "Полушка", "Лайм", "Е-да!", "Всенародный"....	209
Холдинг "Евророс" (ТД "ЕвроНорд", ООО; Яблочко, ООО) / Торговые сети "Евророс", "Твой", "Яблочко".	210
"Тамерлан", ООО / торговая сеть "Покупочка"	211
ГК "ЭССЕН" / Торговые сети "ЭССЕН", "ЭССЕН Экспресс", "Камилла", "ЭССЕН Green"	212
"Оптовик", ООО / Торговые сети "ЭССЕН", "ЭССЕН Экспресс", "ЭССЕН Green", "Табыш"	212
"ТД Камила", ООО / Торговая сеть "Камилла", "ЭССЕН Экспресс"	212
"Элита-98", ООО и др. / Торговая сеть "Командор", "Аллея", "Хороший".....	213
ГК "Система РегионМарт" / Торговая сеть "Поляна", "Чибис", "Бонус", "Спутник"	214
"Европа", ООО (ГК "Промресурс") / Торговая сеть "Европа"	214
ГК "Норман-Виват" ("Виват-Трейд", ООО, "Норман", ООО) / Торговые сети "Виват", "НормаН".....	215
"Виват-Трейд", ООО / Торговые сети "Виват"	215
"Норман", ООО / Торговая сеть "НормаН"	216
"Авоська-два", ООО / Торговая сеть "Авоська", "А Маркет".....	216
"Центр Реструктуризации", ООО / Торговая сеть "Гроздь".....	217
"Форвард", ЗАО / Торговая сеть "Полушка" (Уфа)	218
ГК Невада / Торговые сети "Самбери", "Раз Два".....	218
ГК "Великолукский агропромышленный холдинг" / Торговая сеть "Великолукский мясокомбинат"	219
"Сеть универсамов Алые Паруса", ООО / Торговая сеть "Алые паруса", "Елисейевский".....	220
ГК "Новые торговые системы" / Торговые сети "Универсам удачных покупок", "Супермаркет", "Лидер экономики", "Столичный", "Бахетле", "Добрянка", "Санберри", "Плюс", "ПравильПиво"	221
ТГ Высшая Лига, ООО; НП Розничная кооперативная сеть "Высшая Лига, ООО" / Торговые сети "Высшая Лига", "Экстра-эконом", "Лига Гранд" и др.	222
ГК "Кентавр" / Торговые сети "Всё будет ОК", "Цезарь"	223
"Молл", ООО / Торговая сеть "Молния", "Молния-Экспресс", SPAR	223
"МАН", ООО / Торговая сеть "МАН", "ГурМАН", "МиниМАН", "ПЛЮС", "СуперМАН"	223
ГК "Торгсервис" ООО и др. / Торговая сеть "Светофор".....	223
"Нева-Ритейл", ООО; "Даяна", ООО / Торговая сеть "XL".....	224
"Призма", ООО / Торговая сеть "Призма"	225
"Сибирский гигант", ХК (Торговый холдинг Сибирский Гигант, ООО) / Торговая сеть "Гигант", "Мегас", "Горожанка".....	226
"Бахетле-1", ООО; "Розторг-ЛМ", ООО / Торговая сеть "Бахетле", "Продуктовая лавка"	227
"Ижтрейдинг", ООО / Торговая сеть "Ижтрейдинг", "Миндаль", "Три Банана", "Экстра", "Карлутка" ..	228
"Радеж", ООО / Торговая сеть "Радеж", "Эконом".....	228
Лама Плюс, ООО; "Томритейл", ООО; Спар-Томск, ООО / Торговые сети "Лама", "Фуд-Сити", "Абрикос", SPAR.....	229
ГК Батыр ("ТоргМастер", ООО; "Салют-торг", ООО) / Торговые сети "Байрам", "Сабантуй", "АЮ", "Байрам-икмэк".....	229
"Формат", ООО / Торговые сети "Поворот", "Репка", "ЕДА!", "Наш магазин", "Победа!"	231
ТГ "Абсолют" / Торговая сеть "Абсолют Cash&Carry"	232
Регион-Продукт, ООО; РегионПродукт, ООО; "Паллада торг", ЗАО / Торговые сети "Росинка", "Сберегайка", "Апельсин", "Бон Аппетит", "Седьмое небо", "Седьмое Небо Оптовик", "Москва".....	232
"Семья", ООО / Торговая сеть "Семья", "Диско".....	233
"Торговый союз", ООО (ранее "Енисейская торговая компания", ОАО) / Торговая сеть "Красный Яр"	236
"ТД Челны хлеб", ООО; "Терминал", ООО / Торговые сети "Челны хлеб", Fresh market, "Продслава"	237
Союз Святого Иоанна Воина, ООО / Торговая сеть "Верный"	238
"Гулливер", АО / Торговая сеть "Гулливер", "Гурман", "Победа"	240



Некоммерческое партнерство торговых предприятий "Панорама Ритейл" / Торговые сети "Сигма", "Пять шагов", "Дисма".....	241
"Слата", ООО / Торговые сети "Слата", "Славный", "Хлеб-Соль".....	242
"Семь пятниц", ГК / Торговая сеть "Семь пятниц".....	243
"Неотрейд", ООО / Торговая сеть "Пеликан".....	244
"ТД Миндаль", ООО / Торговые сети "Миндаль".....	245
"Матрица Холдинг", ОАО / Торговая сеть "Матрица".....	245
"Любимый вкус", ООО / Торговая сеть "Любимый магазин".....	245
ГК "Динские колбасы" / Торговые сети "ЕстЪ", "Маг-Мак".....	246
"Вестер", ГК (Вестер–Регионы, ООО и др.) / Торговая сеть "Вестер", "Сосед", "Бомба", "Вестер Гипер", "Вестер Premium".....	247
"Компания "Метрополис", ООО / Торговая сеть "Метрополис".....	248
Холдинг "Партнер" ("Подсолнух", ООО) / Торговые сети SPAR, EUROSPAR, "Подсолнух".....	248
"ТВК-Р", ООО / Торговая сеть "Табрис".....	248
ГК "Мясновъ" (ЦДН Мясновъ, ООО, ЦДА Сомелье, ООО) / Торговая сеть "Мясновъ", "Отдохни".....	249
"Новый Импульс – 50", ООО / Торговая сеть "Утконос".....	250
Центрторг, ОАО / Торговая сеть "Центрторг".....	250
"Волгаторг", ООО / Торговая сеть "Семейный".....	251
"Мегаторг", ООО / Торговая сеть "Быстроном", "Сантимо".....	252
ГК "Сибирская Губерния" / Торговые сети "Свежие продукты", "Сибирская губерния", "Индюшкино", "Лучи".....	252
ТК "Эдельвейс", ЗАО / Торговая сеть "Эдельвейс", "901".....	253
"Вегат Плюс", ЗАО / Торговая сеть "АБК".....	253
"Фирма Опт-торг", ООО / Торговая сеть "Вершина".....	254
"Глобус плюс", ООО / Торговая сеть "Все на свете", "Система Глобус".....	255
"Ак Барс Торг", ООО / Торговые сети "Чак-чак", "Наша марка".....	255
"Висант-торг", ЗАО / Торговая сеть "Пятью-пять" (ранее франчайзи "Пятерочка" в Воронежской обл.).....	257
ГК "Ассорти" / Торговая сеть "Ассорти продукт".....	257
ГК "Петровский" / Торговые сети "Петровский", "Сезон покупок".....	258
"Райцентр", ООО / Торговые сети "Райцентр", "Рай Цен", "Точка", "Продуктовый универсам", "Гастроном №1", "Гастроном экспресс".....	258
Вкусный дом, ООО / Торговая сеть "Вкусный дом", "Пушкинский".....	259
Ассорти, ЗАО / Торговые сети "Ассорти", "Эконом", SPAR.....	259
"ОРТ Универсал", ОАО / Торговая сеть "Универсал".....	261
"Дружба–15", ООО / Торговая сеть "Сочи", "Новый век", "7 холмов".....	261
"ТД Мега–Дон", ООО / Торговые сети "Империя продуктов", "Фреш".....	262
"ТД Бахспирт", ООО / Торговая сеть "Бахспирт".....	262
ТС "Диксика", ООО / Торговая сеть "Диксика".....	262
"Эконом", ООО (ИП С.А.Арутюнян) / Торговая сеть "Эконом".....	263
"Торговая сеть Солнечный круг", ООО / Торговая сеть "Солнечный круг".....	263
"Арон", ООО / Торговая сеть "Пролетарский".....	263
"Остан", ГК / Торговая сеть "Остан".....	263
"Ритейл", ООО / Торговая сеть "Журавли", "Калита".....	264
"Смарт Велью Ритейл", ЗАО / Торговая сеть "Оливье".....	264
"Элит", ООО / Торговая сеть "Пчелка", "Элит", "Карамель".....	265
ГК "Меркурий" / Торговая сеть "Меркурий".....	265
"Столичная торговая компания", ООО / Торговая сеть "Глобус Гурмэ", "Смартори".....	266
Kesko Food (Кеско Фуд Рус, ООО) / Торговая сеть "К-РУОКА".....	267
"Заодно", ООО / Торговая сеть "Заодно".....	268
"Лотос Ритейл", ООО / Торговая сеть "Лотос М".....	268
"ТК Лэнд", ООО / Торговая сеть "Лэнд".....	269
ТД Шкуренко, ООО; Холлифуд, ООО / Торговые сети "Низкоцен", "Продукты 24 часа".....	269
ИП Бажин (Продторг, ООО и др.) / Торговые сети "Привозъ", "Дом".....	270
ТД Фреш-25, ООО и др. / Торговые сети "Фреш-25", "Фреш-25 Экспресс", "Радиус".....	270
Димарт, ООО / Торговые сети "Super Good", "Мой мир".....	271
АПХ "Мираторг", "ПродМир", ООО / Торговая сеть "Мираторг".....	271
"Натуральные продукты", ООО; "Карлугас", ООО / Торговая сеть "Ярмарка".....	272
"Лакмин", ООО / Торговые сети "Лакмин Cash&Carry", "Лакмин".....	272
"Аматус", ООО / Торговая сеть "Я-Любимый супермаркет".....	273
"Елакс", ООО / Торговая сеть "Алми".....	274
"Экстра", ООО; "Экстра-Премиум", ООО / Торговые сети "Главмаг", "Экстра".....	274
"Гарант–Трейд М", ООО / Торговая сеть "Мой магазин".....	274
"Нордик-Нева", ООО / Торговая сеть "НЕТТО".....	274

"АмиКо", ООО / Торговая сеть "SEVEN".....	275
"Шамса-Холдинг", ООО / Торговые сети "Шамса", "Пробочка".....	275
ИП Баканов В. И. / Торговая сеть "Кашилка".....	275
Холдинг "Ариант" / Торговая сеть "Ариант".....	276
Компания у Палыча, ООО и др. / Торговая сеть "У Палыча".....	276
"Плюс дискаунт", ООО (Tengelmann Group) / Торговая сеть "Плюс".....	277
"Биг Бокс", ООО/ "Оптотклуб "Ряды".....	278
"Новатор", ООО / Торговая сеть "Новатор".....	280
"Луг да поле", ООО / Торговые сети "Избенка", "ВкусВилл".....	280
ЗАО "Союз Ритейл" / "Бест-маркет", "Элект", "Звездный", "А-продукт", "Елисей", "Пикник".....	281
"Бест-маркет", ООО / Торговые сети "Бест", "Бест+", "Техинвест".....	281
"Элект", ООО / Торговая сеть "Элект".....	282
"Торговая сеть Звездный", ООО / Торговая сеть "Звездный", "Звездный дар".....	282
"А-продукт", ООО / Торговая сеть "А-продукт".....	283
"Елисей", ООО / Торговая сеть "Елисей".....	284
"Пикник", ООО / Торговая сеть "Пикник", "Винни".....	285
ТД "Центркоопторг", ООО ("Центросоюз РФ") / Сеть магазинов потребительской кооперации.....	285
"Союз Независимых Сетей России".....	286
Всероссийский кооператив независимого ритейла – Потребительского общества "РОСТ".....	289
Федеральный закупочный союз / "Система "ТЗС", ЗАО.....	291
Сети-участники "Системы "ТЗС".....	292
"Ижтрейдинг", ООО / Торговая сеть "Ижтрейдинг", "Миндаль", "Три Банана", "Экстра".....	292
"Лама Плюс", ООО; "Томритейл", ООО; Спар-Томск, ООО (ТЗС "Сибирь") / Торговая сеть "Лама", "ФОГ-Сити", "Абрикос".....	292
ТГ Высшая Лига / Торговые сети "Высшая Лига", "Экстра-эконом", "Лига Гранд" и др.	292
"Вегат Плюс", ЗАО / Торговая сеть "АБК".....	292
"Любимый вкус", ООО / Торговая сеть "Любимый магазин".....	292
"Торговый дом Семья", ОАО / Торговые сети "СеМья", "Эксерес СеМь".....	293
"Каспий-ритейл", ООО / Торговая сеть "Городок", "Погребок".....	293
"Макаров и компания", ООО / Торговые сети "Макаровский", "МакСити", "Максимум", Cash&Carry, "Бест", "Культура Вкуса", "Дары природы".....	293
Некоммерческое партнерство торговых предприятий "Панорама Ритейл" / Торговые сети "Сигма", "Пять шагов", "Дисма".....	293
"Праздничный", ООО / Торговая сеть "Праздничный".....	294
"Артемиды-Дон", ООО / Торговая сеть "Артемиды Дон".....	294
"Квартал", ООО / Торговая сеть "Квартал".....	294
"Караван", ООО / Торговая сеть "Караван".....	294
"Меркурий", ООО / Торговая сеть "Петрович".....	295
"ТС О'кей", ООО (ТЗС "Сибирь") / Торговая сеть "О'кей".....	295
"Вымпел", ООО / Торговая сеть "Наш Маг", "Вымпел", "Пчелка", "Копейка".....	296
"Каравай-РС", ООО (ТЗС "Сибирь") / Торговая сеть "Каравай", SPAR.....	296
Сети-партнеры "Системы "ТЗС":.....	296
"Торговый двор "Аникс", ООО и др. / Торговая сеть "Аникс", "Корзинка", "Браво", SPAR.....	296
"Торговый союз", ООО (ТЗС "Сибирь") / Торговая сеть "Красный Яр".....	297
"Торговый дом Барс", ООО / Торговая сеть "Барс", "Барс экспресс", "У Иванныча".....	298
"Тандем", ООО / Торговая сеть "Покупай-ка".....	298
"Елисей", ООО (ЗАО "Союз Ритейл") / Торговая сеть "Елисей".....	298
"Милена", ООО / Торговая сеть "Милена".....	299
"Рост", ООО / Торговые сети "Рост", "Молодежный".....	299
"Слата", ООО (ТЗС "Сибирь") / Торговые сети "Слата", "Славный", "Хлеб-Соль".....	299
ТД Челны хлеб", ООО (ТЗС "Волжско-Камский") / Торговые сети "Челны хлеб", Fresh market.....	299
"Смак-Гурмэ", ООО / Торговые сети "СМАК", "Пять звезд", "Стрелка".....	300
"Торговый дом – СИТНО, ООО / Торговая сеть "Ситно".....	300
Прочие сети "Союза Независимых Сетей России".....	300
ТД "ЕвроНорд", ООО / Торговые сети "Евророс", "Твой", "Яблочко".....	300
"ТД Миндаль", ООО / Торговые сети "Миндаль".....	301
"Аяврик", ООО / Торговая сеть "Аяврик".....	301
"Фирма БиМ", ООО / Торговая сеть "БиМ".....	301
"Сластена сервис", ООО / Торговая сеть "В десятку".....	301
"Дом Еды", ЗАО / Торговая сеть "Дом еды".....	302
"Торговый Дом Дуслык", ООО (ТЗС "Волжско-Камский") / Торговые сети "Закамье", "Тэмле".....	302
"Опт-торг", ООО / Торговые сети "Любимые продукты", "МодернЪ".....	303
"Валькор", ООО, "АльфаМаркет", ООО, "Калинка Ренессанс", ООО / Торговая сеть "Альбатрос".....	303
"Синтез" ООО / Торговая сеть "7 копеек", "Матур".....	303
"Холодильник", ООО / Торговая сеть "Холодильник".....	304
"Айгуль", ООО / Торговая сеть "Айгуль".....	304
ГК "Сибирские широты" (СМ "Радость", ООО, "Торговый дом", ООО, "Империя вкуса", ООО) / Торговая сеть "Радость".....	304
"Торговый холдинг "Лотос", ООО / Торговые сети "Лотос", "Сигма", "Лотос Гурман".....	305
ПКФ Система магазинов "Оникс", ООО / Торговая сеть "Оникс".....	305
"Торговый дом Агат", ООО (ТЗС "Волжско-Камский") / Торговая сеть "Агат Cash&Carry".....	306
Торговая Ассоциация "Мост", ООО.....	306
"Гарант XXI век", ООО / Торговая сеть "Гарант XXI".....	307
"Валкор", ООО / Торговая сеть "Круста".....	307
"Элит", ООО / Торговая сеть "Пчелка", "Элит", "Карамель".....	308
"Гаврилов", ИП / Торговая сеть "Афанасий".....	308
"Фуд Стор", ООО и др. / Торговая сеть "Бородинский".....	308



"Гулливер", АО / Торговая сеть "Гулливер", "Гурман", "Победа"	308
ГК "Петровский" / Торговые сети "Петровский", "Петромост"	308
Генцель А.А., ИП / Торговая сеть Bitte	309
Анкор, ООО и др. / Торговая сеть "Анкор"	309
ГК "Продкотлас" / Торговые сети "Лето", "Центральный", "Лукошко"	309
Торговая сеть "Калинка"	310
"Эконом", ООО / Торговая сеть "Эконом", "Огонек"	310
"Мегатитан", ООО, "Розничная торговая сеть Титан", ООО / Торговая сеть "Титан", "Титан Парк", "Титан-Гастроном", "Титан Маркет Свежие продукты"	310
"Лидер", ООО / Торговая сеть "Алика", "Вестер-гипер" (франчайзинг)	311
"Орион", ООО / Торговая сеть "Лайм"	311
"Большая ярмарка", ООО / Торговые сети "Ярмарка", "Сорока"	311
Торговый Дом "Пять звезд-Север", ООО / Торговая сеть "Пять звезд", "Корзинка"	312
Торговый Дом "Кошелек" / Торговая сеть "Кошелек"	312
ТС "Фудмаркет", "Вкусомир", ООО / Торговые сети "ФудМаркет", "Вкусомир"	312
ГК Батыр ("ТоргМастер", ООО; "Салют-Торг", ООО) / Торговые сети "Байрам", "Сабантуй", "АЮ", "Байрам-икмэк"	312
"ТД Миндаль", ООО / Торговые сети "Миндаль"	313
"Винегрет", ООО / Торговая сеть "Винегрет"	313
"Мелифаро", ООО / Торговые сети "Любимые продукты", "7 Дней", "Мелифаро"	313
"Закрома", ООО и др. / Торговая сеть "Закрома", "Копейкин дом"	314
"ПК Холдинг Продсиб", ООО / Торговая сеть "Продсиб"	314
Торговые сети, прекратившие деятельность или находящиеся в стадии банкротства	315
<i>ИП Пикалов А.А.; Соседушка, ООО / Торговая сеть "сосеДушка"</i>	<i>315</i>
<i>ГК "Универсал" (ГК "Одис") / Торговые сети "Наш", "Наш Экспресс", "Гурман", "O'fresh"</i>	<i>315</i>
<i>"Стэр", ООО / Торговая сеть "EURO"</i>	<i>316</i>
<i>"Шэд", ООО / Торговая сеть "Посадский"</i>	<i>316</i>
<i>ГК КИЯ (Новокузнецкобутьторг, ООО) / Торговая сеть "Солнышко"</i>	<i>317</i>
<i>"Добрыня", ГК / Торговая сеть "Добрыня"</i>	<i>317</i>
<i>"Продукты", ООО / Торговая сеть "Континент вкуса"</i>	<i>318</i>
<i>"Семья", ООО / Торговая сеть "Семья"</i>	<i>319</i>
<i>"Квартал-Тула", ООО / Торговая сеть "Квартал-Тула"</i>	<i>319</i>
<i>"Телекс", ООО (ИП Федоров М.И.) / Торговые сети "Телекс", "Экономный", "ХИТ"</i>	<i>319</i>
<i>"РОСБИ+", ООО / Торговые сети "Гросфуд", "Радна"</i>	<i>320</i>
<i>"Манго", ООО / Торговые сети "Манго"</i>	<i>320</i>
<i>"Дворцовый ряд-МС", ООО (торговая сеть "Дворцовый ряд" (ранее "Пятерочка" в Ульяновской области))</i>	<i>320</i>
<i>Холдинг "Партнер" ("Подсолнух", ООО) / Торговые сети SPAR, "Подсолнух"</i>	<i>321</i>
<i>"Каравай-РС", ООО / Торговая сеть "Каравай", SPAR, "Магазин низких цен"</i>	<i>322</i>
Приложение 1. Структура розничного оборота по субъектам РФ в 2008-2015 гг.	324
Об информационных продуктах ИА "iNFOLine"	326

Об обзоре "Состояние потребительского рынка России и Рейтинг торговых сетей FMCG РФ"

Отраслевой обзор "Состояние потребительского рынка России и Рейтинг торговых сетей FMCG РФ: Итоги 2015-2016 гг." включает в себя предоставление выпуска с **итогами 2015 года**, 3 выпуска за **IV кв. 2015 года** (за октябрь, ноябрь и декабрь 2015 года), а также **12 выпусков** ежемесячного обзора "Состояние потребительского рынка России и Рейтинг торговых сетей FMCG РФ" **за 2016 год**.

Цель исследования: анализ развития и характеристика событий в розничной торговле и на потребительском рынке России, структурированное описание, сравнительный анализ, мониторинг инвестиционной деятельности и динамики органического роста, ранжирование операционных и финансовых показателей более 200 крупнейших торговых сетей FMCG России.

Ключевые параметры рынка: емкость розничного рынка России в 2014 году превысила 26,1 трлн. руб. (с учетом НДС), а объем продаж продовольственных товаров – 12,2 трлн. руб. (с учетом НДС). Доля современных форматов торговли продовольственными товарами в 2014 году составила 62%, в том числе около 22% приходится на ТОП-10 крупнейших ритейлеров FMCG и около 24% – на почти 700 прочих сетей FMCG (включая специализированные сети и магазины на АЗС).

Актуальность исследования: потребительский рынок в 2015 году перешел к новой парадигме развития. За 9 месяцев 2015 года оборот розничной торговли в РФ снизился на 8,5%, а продажи продуктов питания, включая напитки, и табачных изделий – на 8,3%! В октябре 2015 года произошло рекордное снижение розничных продаж – на 11,7%! Прогноз Минэкономразвития на 2015 год – снижение оборота розничной торговли не менее чем на 8,5%, причем сокращение продаж непродовольственных товаров может превысить 10,2%. Снижение покупательской способности и агрессивная конкуренция приведут к уменьшению маржинальности большинства торговых сетей, а это неминуемо приведет к закрытию нерентабельных магазинов и корректировке планов органического роста. В сложившихся условиях анализ динамики развития торговых сетей FMCG становится необходимым элементом стратегии сохранения доли рынка для поставщиков.

Направления использования результатов исследования: бенчмаркетинг, анализ конкурентов и партнеров, маркетинговое и стратегическое планирование, поиск клиентов и партнеров, подготовка к переговорам с торговыми сетями.

Временные рамки исследования: Динамика с 2007 года (емкость и динамика рынка) и с 2011 года (операционные и финансовые итоги крупнейших сетей FMCG, структурные показатели рынка FMCG), Итоги 2014-2015 гг. и Прогнозы на 2015 год (емкость и динамика рынка розничной торговли, доходы потребителей, стратегии и планы развития крупнейших сетей FMCG).

Преимущества исследования: ежемесячный анализ и структурированное описание потребительского рынка и важнейших событий, способных оказать влияние на розничную торговлю продовольственными товарами, в том числе в области государственного регулирования торговой деятельности (принятие законов, законодательные инициативы), ежемесячный мониторинг деятельности более 200 крупнейших торговых сетей FMCG (информация о корпоративных событиях, операционной, финансовой и инвестиционной деятельности).

Методы исследования и источники информации:

- регулярные ежемесячные экспертные опросы и интервью с представителями более 200 торговых сетей FMCG России;
- анкетирование более 100 торговых сетей FMCG, мониторинг и анализ операционных и финансовых показателей более **"700 торговых сетей FMCG"**;
- мониторинг состояния рынка **торговой недвижимости**, в том числе базы **"1800 торговых центров в 30 крупнейших городах России"**, реализации инвестиционных проектов, ввода объектов торговой недвижимости: **"Торговых центров и гипермаркетов FMCG и DIY Москвы и Московской области и Санкт-Петербурга и Ленинградской области"**, сравнительный анализ **"Рынка торговых центров в 27 городах и регионах РФ"**;
- мониторинг более 2000 СМИ и выявление ключевых событий на рынке розничной торговли FMCG, которые ИА "INFOLine" осуществляет с 2002 года в рамках услуги **"Тематические новости: Розничная торговля продуктами питания и торговые сети FMCG РФ"**, **"Тематические новости: Пищевая промышленность и рынок продуктов питания РФ"** и **"Тематические новости: Розничная торговля РФ"**.



Периодический обзор "**Состояние потребительского рынка России и Рейтинг торговых сетей FMCG РФ**" включает следующие разделы:

- **Рейтинг торговых сетей FMCG РФ.** Операционные итоги 130 крупнейших сетей FMCG России по форматам: динамика и прирост количества и площадей объектов по форматам (гипермаркет, супермаркет, дискаунтер, магазин у дома), наиболее значимые открытия и закрытия. Рейтинги по количеству, торговой площади, выручке ТОП–50 крупнейших сетей FMCG России (сети с выручкой более 6 млрд. руб.), структура и динамика прироста торговых площадей по торговым сетям и форматам.
- **Раздел I. Развитие розничной торговли в России.** Макроэкономические показатели розничной торговли: динамика оборота и денежной массы, прогноз оборота. Опережающие индикаторы развития розничной торговли. Государственное регулирование розничной торговли. Структура оборота розничной торговли по видам товаров и организаций. Региональная структура оборота розничной торговли. Инфляция на рынке продовольственных товаров. Доходы и расходы населения. Денежно–Кредитная политика. Потребительские ожидания и уверенность населения.
- **Раздел II. Основные события в розничной торговле FMCG.** Важнейшие события, способные оказать влияние на розничную торговлю FMCG России. Деятельность специалистов ИА "INFOLine" по экспертной оценке российского рынка. Кейс – оперативная и аналитическая информация по актуальным вопросам.
- **Раздел III. Основные события и планы развития торговых сетей FMCG России.** Оперативная информация о развитии крупнейших торговых сетей FMCG России: стратегия и планы развития сети, итоги деятельности и прогнозы, инвестиционная деятельность, открытие и закрытие торговых объектов, планируемые открытия в 2015 году, развитие новых форматов, слияния и поглощения, отставки и назначения, логистика, private label (собственные торговые марки), взаимодействие с потребителями и поставщиками, корпоративные события, а также менеджмент и контакты компании.

Основная цель периодического отраслевого обзора "Рейтинг торговых сетей FMCG России" – удовлетворение потребностей в оперативной, статистической и аналитической информации о российском розничном рынке и торговых сетях FMCG указанных выше групп специалистов. Для получения следующих выпусков Вам следует **отправить заявку** в ИА "INFOLine" по E-Mail: mail@advis.ru или факсу (495)772-76-40 и (812)322-68-48 и **заключить договор** на информационное обслуживание.

Информация об агентстве "INFOLine"

Информационное агентство "INFOLine" создано в 1999 году для оказания информационно-консалтинговых услуг коммерческим организациям. Осуществляет на постоянной основе информационную поддержку более 1000 компаний России и мира. Агентство "INFOLine" ежедневно проводит мониторинг публикации в более 5000 СМИ и ежедневно ведет аналитическую работу по 80 тематикам экономики РФ. Начиная с 2003 года агентство "INFOLine" по заказу клиентов и по собственной инициативе проводит различные кабинетные исследования рынков. При подготовке маркетингового исследования специалисты агентства используют уникальное информационное обеспечение и опираются на многолетний опыт работы с различными новостными

INFOLine

информационное агентство information agency



потоками.

Исследования и периодические обзоры ИА "INFOLine" используют в работе **крупнейшие ритейлеры FMCG** ("X5 Retail Group", "Магнит", "Auchan", "Metro cash&carry", "Лента", "О'КЕЙ"), **производители** (Procter&Gamble, Coca-Cola, Pepsi, SABMiller, Fazer, Mars), **дистрибуторы** (ГК "Мегаполис"), **финансовые** (ФК "Уралсиб", "МДМ-Банк") и **сервисные компании** (ГК "Сервис-плюс", Wincor-nixdorf).

Дополнительную информацию Вы можете получить на сайтах www.infoline.spb.ru и www.advis.ru



Рейтинг торговых сетей FMCG в формате "Презентация"

Уважаемые коллеги!

Рады Вам сообщить, о возможности приобретения ежемесячного обзора "Состояние потребительского рынка России и Рейтинг торговых сетей FMCG РФ" в формате "Презентация".



Обзор в формате "Презентация" содержит актуальную информацию о состоянии потребительского рынка и торговых сетях FMCG.


Дата выхода: ежемесячно или ежеквартально

Способ предоставления: электронный

Цена: зависит от потребностей заказчика

Количество слайдов: от 20

Презентация может быть выполнена в фирменном стиле Вашей компании или в стиле INFO Line.



Получить демо-версию обзора в формате "Презентация", а также задать вопросы Вы можете, обратившись по тел. +7 (812) 322 68 48, +7 (495) 772 76 40 доб. 143 или почте: retail@infoline.spb.ru

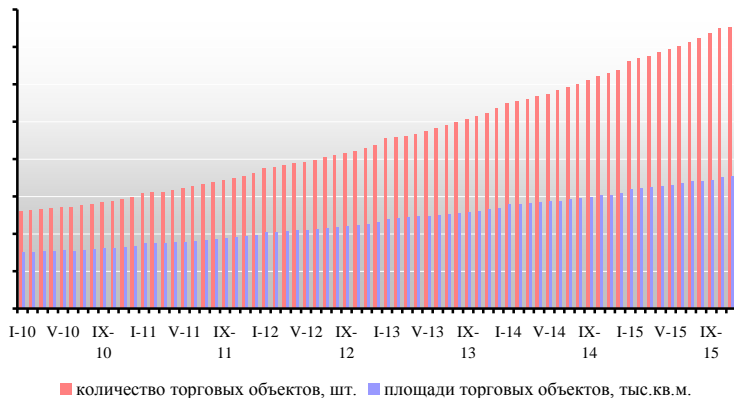
Рейтинг торговых сетей FMCG России

Операционные итоги ТОП-130 сетей FMCG¹

Операционные итоги ТОП-130 сетей FMCG России

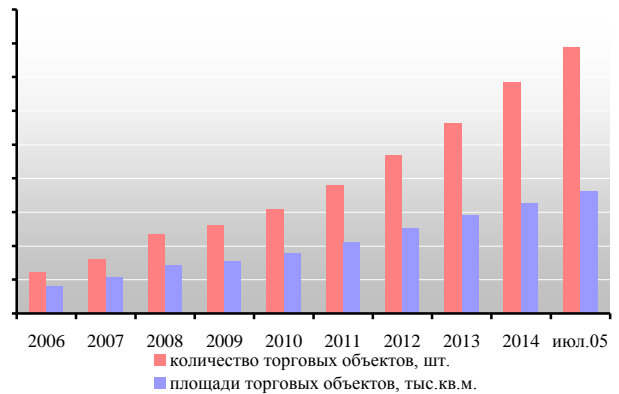
Количество торговых объектов ТОП-130 ритейлеров FMCG в **декабре 2015 года** увеличилось на *, а всего за **январь-декабрь 2015 года** – на *. Прирост общей торговой площади в **декабре 2015 года** составил около *тыс. кв. м., в целом за **январь-декабрь 2015 года** общие торговые площади увеличились на *тыс. кв. м.

Рисунок 1. Количество и площади торговых объектов 130 крупнейших ритейлеров России в 2010-2015 гг. (на начало месяца)



Источник: данные ИА INFOLine

Рисунок 2. Количество и торговые площади 130 крупнейших ритейлеров России в 2006-2015 гг. (на конец периода)



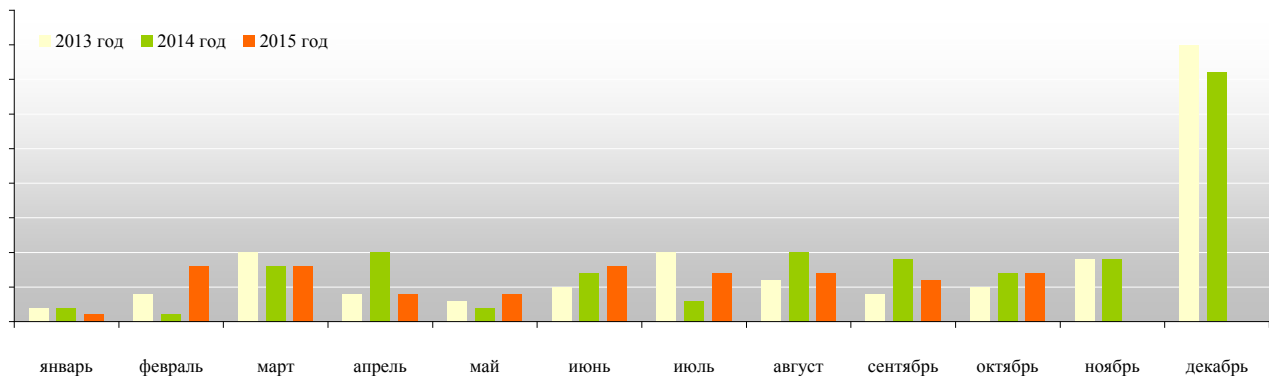
Источник: данные ИА INFOLine

Общее количество магазинов ТОП-130 ритейлеров FMCG составило на **1 января 2016 года** – * а их общая торговая площадь * млн. кв. м.

Развитие формата гипермаркет²

В **декабре 2015 года** количество гипермаркетов ТОП-130 ритейлеров FMCG увеличилось на *, а торговые площади увеличились на * тыс. кв. м. За **январь-декабрь 2015 года** количество гипермаркетов ТОП-130 ритейлеров FMCG увеличилось на *, а торговые площади – на *тыс. кв. м.

Рисунок 3. Динамика чистого прироста гипермаркетов 130 крупнейших ритейлеров России в 2013-2015 гг. по месяцам, шт.



Источник: данные ИА INFOLine

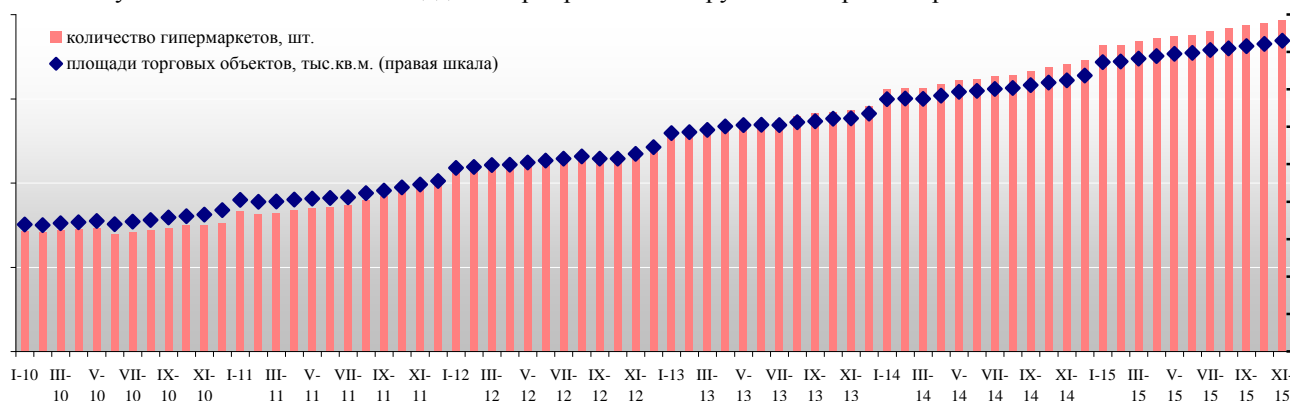
В **декабре 2015 года** были **открыты**: 18 гипермаркетов "Лента" в Санкт-Петербурге, Новочеркасске (Ростовская область), Липецке, Иваново (3), Владимире, Димитровграде (Ульяновская область), Новокузнецке (Кемеровская область),

¹ Данные скорректированы по итогам декабря 2015 года. Здесь и далее по компаниям X5 Retail Group, "Магнит" и "ДИКСИ" используются данные, доступные на дату подготовки обзора: "Магнит" – декабрь 2015 года, "Дикси" – декабрь 2015 года, X5 Retail Group – декабрь 2015 года. В общее количество магазинов FMCG не включаются объекты формата дрогери сети "Магнит" под брендом "Магнит Косметик".

² К формату "гипермаркет" "INFOLine-Аналитика" относит объекты, торговая площадь которых превышает 2,5 тыс. кв. м. При этом "INFOLine-Аналитика" не относит к формату "гипермаркет" сеть "Магнит Семейный", позиционирующуюся ЗАО "Тандер" как сеть в формате "гипермаркет". Объекты под брендом "Магнит Семейный" отнесены к формату супермаркет.

Балаково (Саратовская область), Тобольске (Тюменская область), Смоленске, Железноводске (Ставропольский край), Тюмени, Волгограде, д. Пушкино (Омская область), Новосибирске, Москве; <...>

Рисунок 4. Количество и площади гипермаркетов 130 крупнейших ритейлеров России в 2010-2015 гг.



Источник: данные ИА INFOline

Общее количество гипермаркетов ТОП-130 ритейлеров составило на 1 января 2016 года – *, а их общая торговая площадь – *млн. кв. м.

*****ДЕМО-ВЕРСИЯ*****

Полный текст раздела содержит также информацию о развитии форматов супермаркет, дискаунтер и магазин у дома.

*****ДЕМО-ВЕРСИЯ*****

Рейтинг торговых сетей FMCG России по количеству магазинов

ИА "INFOline" ежемесячно собирает информацию о динамике количества магазинов по более чем 130 крупнейшим ритейлерам FMCG России

Динамика количества торговых объектов крупнейших ритейлеров

Динамика количества магазинов крупнейших ритейлеров в 2015 году приведена в таблице.

Количество магазинов крупнейших сетей FMCG в 2015 году, шт.

Юридическое название	Бренд	Основные форматы ³	Количество магазинов динамика количества магазинов за на конец периода период								
			2015	Дек. 14	Дек. 15	Дек. 2014	Дек. 2015	2014 год	2015 год		
Магнит, ПАО (Тандер, ЗАО)	Гипермаркет Магнит	Г	*	*	*	*	*	*	*	*	*
	Магнит	Д	*	*	*	*	*	*	*	*	*
	Магнит Семейный	С	*	*	*	*	*	*	*	*	*
	Магнит-Косметик	М	*	*	*	*	*	*	*	*	*
	все форматы	все форматы	*	*	*	*	*	*	*	*	*
X5 Retail Group (ТД Перекресток, ЗАО)	Карусель, Перекресток Гипер	Г	*	*	*	*	*	*	*	*	*
	Перекресток	С	*	*	*	*	*	*	*	*	*
	Пятерочка	Д	*	*	*	*	*	*	*	*	*
	Перекресток-Экспресс, Копейка	М	*	*	*	*	*	*	*	*	*
	Копейка, Копейка Супер	М, С	*	*	*	*	*	*	*	*	*
	все форматы	все форматы	*	*	*	*	*	*	*	*	*
Auchan Groupe (Ашан, ООО)	Ашан, Ашан-сити, Наша Радуга, Каждый день	Г, М	*	*	*	*	*	*	*	*	*
ДИКСИ Юг, АО	Дикси, Мегамарт, Минимарт, Квартал, Виктория, Кэш	Г, С, М, Д	*	*	*	*	*	*	*	*	*
Metro Group (МЕТРО Кэш энд Керри, ООО)	МЕТРО, МЕТРО Punct	Г, С	*	*	*	*	*	*	*	*	*
	real,-	Г	*	*	*	*	*	*	*	*	*
	все форматы	все форматы	*	*	*	*	*	*	*	*	*
Лента, ООО	Лента	Г, С	*	*	*	*	*	*	*	*	*
О'КЕЙ, ООО	О'КЕЙ, О'КЕЙ-Экспресс	Г, С	*	*	*	*	*	*	*	*	*

³ Г – гипермаркет, С – супермаркет, Д – дискаунтер, М – магазин у дома.



Юридическое название	Бренд	Основные форматы ³	Количество магазинов на конец периода		Динамика количества магазинов за период							
			2015	Дек. 14	Дек. 15	Дек. 2014	Дек. 2015	2014 год	2015 год			
SPAR (все юридические лица)	SPAR, EUROSPAR, SPAR Express, INTERSPAR	Г, С, М	*	*	*	*	*	*	*	*	*	*
ГК "Монетка" (Элемент-Трейд, ООО)	Монетка, Монетка Супер, Райт	Г, С, Д	*	*	*	*	*	*	*	*	*	*
ТД Интерторг, ООО	Народная 7Я, Идея, Норма, SPAR, SPAR Express	Г, С, М, Д	*	*	*	*	*	*	*	*	*	*
Auchan Groupe (Атак, ООО)	Атак, В шаге от Вас	С, М	*	*	*	*	*	*	*	*	*	*
ГК "Мария-Ра"	Мария-Ра	С, Д	*	*	*	*	*	*	*	*	*	*
Гиперглобус, ООО	Globus	Г	*	*	*	*	*	*	*	*	*	*
Седьмой Континент, ОАО	Седьмой Континент, Наш гипермаркет	Г, С, М	*	*	*	*	*	*	*	*	*	*
ГК "Холидей"	Холидей Классик, Холидей, Планета Холидей, Холди, Сибириада, Кора, Палата, Народная Плата, Турне, Эконом, Супермаркет	Г, С, Д	*	*	*	*	*	*	*	*	*	*
SPS Холдинг	Красное&Белое	М	*	*	*	*	*	*	*	*	*	*
Городской супермаркет, ООО	Азбука Вкуса, АВ МАРКЕТ, АВ Daily, Энотека, SPAR	Г, С, М	*	*	*	*	*	*	*	*	*	*
REWE Group (Билла, ООО)	Billa	С	*	*	*	*	*	*	*	*	*	*
Корпорация Гринн, АО	Линия	Г, С	*	*	*	*	*	*	*	*	*	*
ГК "Невада"	Самбери	Г	*	*	*	*	*	*	*	*	*	*
	Раз Два	М	*	*	*	*	*	*	*	*	*	*
	все форматы	все форматы	*	*	*	*	*	*	*	*	*	*
Ритм-2000, ООО	Тверской купец, Вольный купец, Тележка, Разница, Апельсин, 4 сезона	Г, С	*	*	*	*	*	*	*	*	*	*

Источник: данные компаний, ИА INFOLine

Рейтинг торговых сетей FMCG России по величине торговых площадей

ИА "INFOLine" ежемесячно собирает информацию о динамике торговых площадей по более чем 130 крупнейшим ритейлерам FMCG России

Итоги 2010-2015 гг.

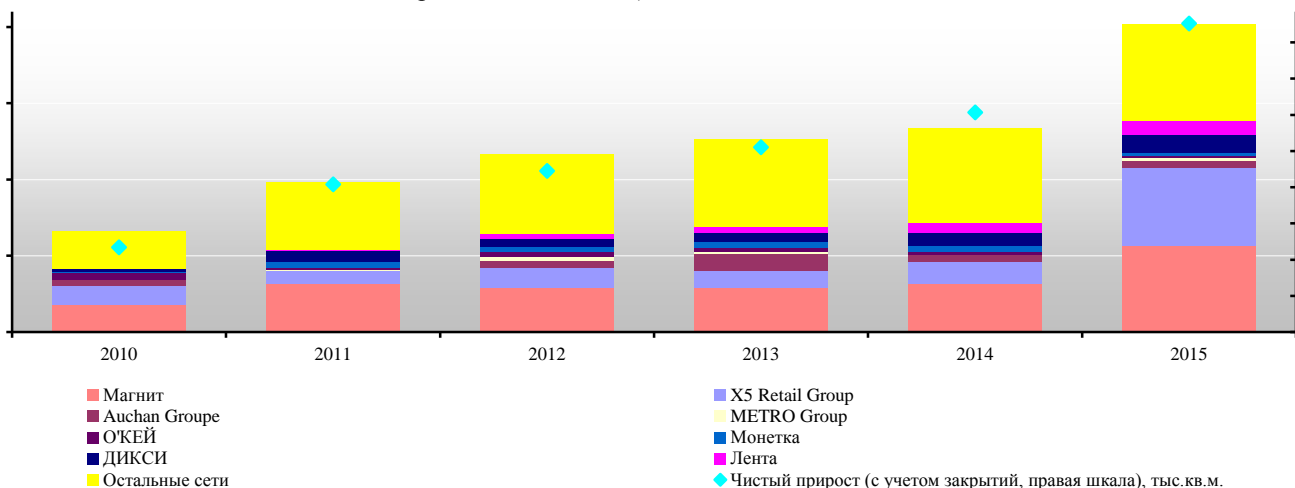
По итогам 2015 года прирост торговых площадей по 130 крупнейшим сетям составил более * тыс. кв. м. (в 2014 году – * тыс. кв. м., в 2013 году – * тыс. кв. м., в 2012 году – * тыс. кв. м., в 2011 году – * тыс. кв. м.) или *% (в 2014 году – *%, в 2013 году – *%, в 2012 году – *%, в 2011 году – *%). Таким образом, по состоянию на 1 января 2015 года суммарные торговые площади ТОП-130 розничных сетей FMCG составили более *млн. кв. м.

<...>

Наибольший вклад в прирост торговых площадей в 2015 году внесли компании "Магнит", "Лента", X5 Retail Group. X5 Retail Group за 2015 год прироста на * торговых объекта, суммарной торговой площадью более * тыс. кв. м. Рост торговых площадей был преимущественно обусловлен открытием магазинов "Пятерочка", более *% новых площадей за 2015 год.

<...>

Рисунок 5. Динамика прироста торговых площадей 130 крупнейших ритейлеров России (без учета ритейлеров, сокративших площади) в 2010-2015 гг., тыс. кв. м.

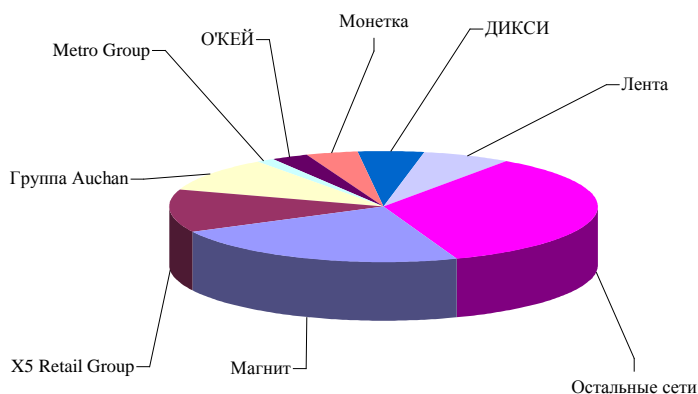


Источник: данные ИА INFOLine

Сокращение доли в приросте торговой площади ТОП-130 крупнейших ритейлеров FMCG в 2015 году продемонстрировали ГК "О'КЕЙ" (с *% до *%), ГК "Монетка" (с *% до *%) и Auchan Groupe (с *% до *%). Стоит отметить, что в июле 2015 года был закрыт гипермаркет "О'КЕЙ" в Красноярске (ТРЦ "Июнь"), а в октябре 2015 года закрыт супермаркет в Барнауле. <...>

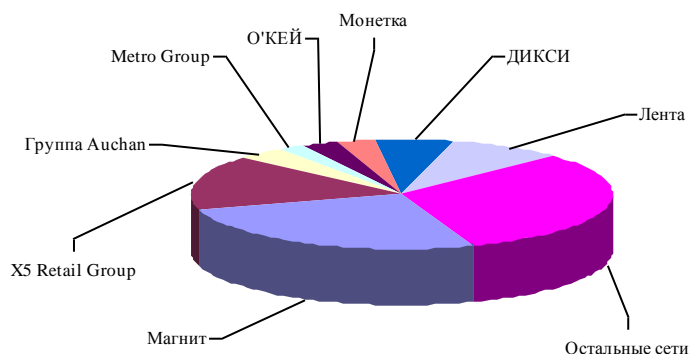
<...>

Рисунок 13. Структура прироста торговых площадей 130 крупнейших ритейлеров России (без учета ритейлеров, сокративших площади) в 2014 году, %



Источник: данные ИА INFOLine

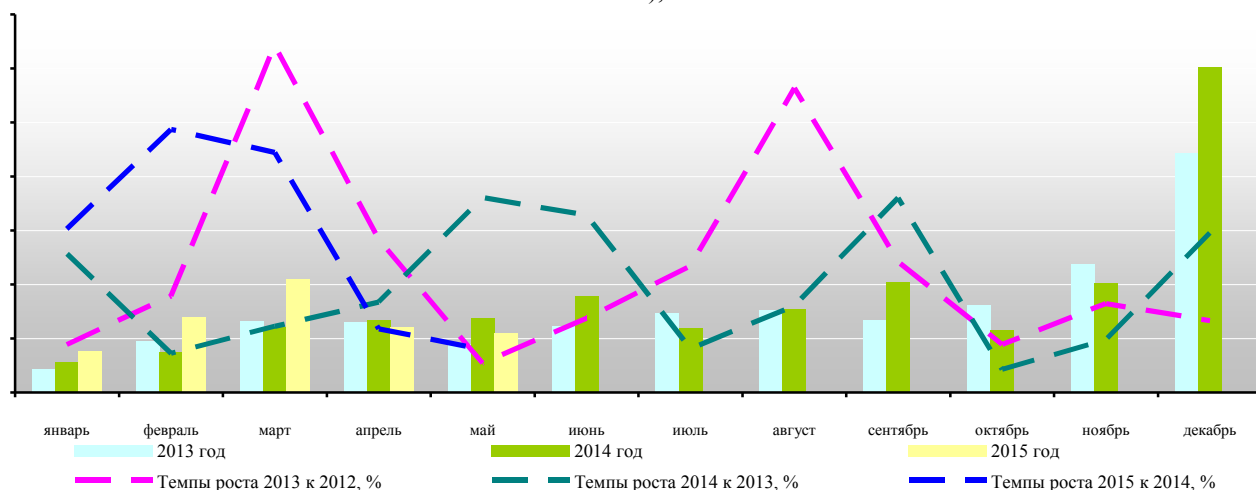
Рисунок 14. Структура прироста торговых площадей 130 крупнейших ритейлеров России (без учета ритейлеров, сокративших площади) в 2015 году, %



Источник: данные ИА INFOLine

В 2015 году 40 наблюдаемых сетей продемонстрировали сокращение торговых площадей, причем наиболее значительно: "Нева-Ритейл" (сеть XL) – на *тыс. кв. м (* магазинов), Холдинг "Партнер", закрывший последний магазин 16 октября 2015 года, сократил торговые площади в 2015 году на *тыс. кв. м.

Рисунок 15. Динамика чистого прироста торговых площадей 130 крупнейших ритейлеров России в 2013-2015 гг. по месяцам (данные приводятся за месяц предшествующий отчетному, чтобы учесть данные по публичным компаниям), тыс. кв. м.



Источник: данные ИА INFOLine

<...>



Динамика торговых площадей крупнейших ритейлеров⁴

Динамика торговых площадей крупнейших ритейлеров в 2015 году приведена в таблице.

Общая торговая площадь крупнейших сетей FMCG России в 2015 году, тыс. кв. м.

Юридическое название	Бренд	Основные форматы ⁵	Торговая площадь магазинов на конец периода			Динамика общей торговой площади за период						
			2015	Дек. 14	Дек. 15	Дек. 2014	Дек. 2015	2014 год	2015 год			
Магнит, ПАО (Тандер, ЗАО)	Гипермаркет Магнит	Г	*	*	*	*	*	*	*	*	*	*
	Магнит	Д	*	*	*	*	*	*	*	*	*	*
	Магнит Семейный	С	*	*	*	*	*	*	*	*	*	*
	Магнит-Косметик	М	*	*	*	*	*	*	*	*	*	*
	все форматы	все форматы	*	*	*	*	*	*	*	*	*	*
X5 Retail Group (ТД Перекресток, ЗАО)	Карусель, Перекресток Гипер	Г	*	*	*	*	*	*	*	*	*	*
	Перекресток	С	*	*	*	*	*	*	*	*	*	*
	Пятерочка	Д	*	*	*	*	*	*	*	*	*	*
	Перекресток-Экспресс, Копейка	М	*	*	*	*	*	*	*	*	*	*
	Копейка, Копейка Супер	М, С	*	*	*	*	*	*	*	*	*	*
все форматы	все форматы	*	*	*	*	*	*	*	*	*	*	
Auchan Groupe (Ашан, ООО)	Ашан, Ашан-сити, Наша Радуга, Каждый день	Г, М	*	*	*	*	*	*	*	*	*	*
ДИКСИ Юг, АО	Дикси, Мегамарт, Минимарт, Квартал, Виктория, Кэш	Г, С, М, Д	*	*	*	*	*	*	*	*	*	*
Metro Group (МЕТРО Кэш энд Керри, ООО)	МЕТРО, МЕТРО Punct	Г, С	*	*	*	*	*	*	*	*	*	*
	real,-	Г	*	*	*	*	*	*	*	*	*	*
все форматы	все форматы	*	*	*	*	*	*	*	*	*	*	*
Лента, ООО	Лента	Г, С	*	*	*	*	*	*	*	*	*	*
О'КЕЙ, ООО	О'КЕЙ, О'КЕЙ-Экспресс	Г, С	*	*	*	*	*	*	*	*	*	*
SPAR (все юридические лица)	SPAR, EUROSPAR, SPAR Express, INTERSPAR	Г, С, М	*	*	*	*	*	*	*	*	*	*
ГК "Монетка" (Элемент-Трейд, ООО)	Монетка, Монетка Супер, Райт	Г, С, Д	*	*	*	*	*	*	*	*	*	*
ТД Интерторг, ООО	Народная 7Я, Идея, Норма, SPAR, SPAR Express	Г, С, М, Д	*	*	*	*	*	*	*	*	*	*
Auchan Groupe (Атак, ООО)	Атак, В шаге от Вас	С, М	*	*	*	*	*	*	*	*	*	*
ГК "Мария-Ра"	Мария-Ра	С, Д	*	*	*	*	*	*	*	*	*	*
Гиперглобус, ООО	Globus	Г	*	*	*	*	*	*	*	*	*	*
Седьмой Континент, ОАО	Седьмой Континент, Наш гипермаркет	Г, С, М	*	*	*	*	*	*	*	*	*	*
ГК "Холидей"	Холидей Классик, Холидей, Планета Холидей, Холди, Сибириада, Кора, Палата, Народная Плата, Турне, Эконом, Супермаркет	Г, С, Д	*	*	*	*	*	*	*	*	*	*
	SPS Холдинг	Красное&Белое	М	*	*	*	*	*	*	*	*	*
Городской супермаркет, ООО	Азбука Вкуса, АВ МАРКЕТ, АВ Daily, Энотека, SPAR	Г, С, М	*	*	*	*	*	*	*	*	*	
REWE Group (Билла, ООО)	Вилла	С	*	*	*	*	*	*	*	*	*	
Корпорация Гринн, АО	Линия	Г, С	*	*	*	*	*	*	*	*	*	*
	Самбери	Г	*	*	*	*	*	*	*	*	*	*
ГК "Невада"	Раз Два	М	*	*	*	*	*	*	*	*	*	*
	все форматы	все форматы	*	*	*	*	*	*	*	*	*	*
Ритм-2000, ООО	Тверской купец, Вольный купец, Тележка, Разница, Апельсин, 4 сезона	Г, С	*	*	*	*	*	*	*	*	*	*

Источник: данные компаний, ИА INFOline

Рейтинг торговых сетей FMCG России по чистой выручке

Финансовые показатели публичных компаний по состоянию на январь 2016 года представлены в таблице.

Финансовые показатели (без учета НДС) крупнейших сетей FMCG за 2015 год, млрд. руб.

Юридическое название	Бренд	Основные форматы ⁶	Выручка 2015 год	2015 год к 2014 году, %	LfL за 2015 год, %	Выручка за IV кв. 2015	IV кв. 2015 к IV кв. 2014, %	LfL за IV кв. 2015, %	Выручка за декабрь 2015	Декабрь 2015 к декабрю 2014, %
Магнит, ПАО (Тандер, АО)	Магнит	Д	*	*	*	*	*	*	*	*
	Магнит Гипермаркет	Г	*	*	*	*	*	*	*	*
	Магнит Семейный	Г	*	*	*	*	*	*	*	*
	Магнит-Косметик	М	*	*	*	*	*	*	*	*
	Всего по компании	Д, Г	*	*	*	*	*	*	*	*
X5 Retail Group N.V. (ТД Перекресток, ЗАО)	Пятерочка	Д	*	*	*	*	*	*	*	*
	Перекресток	С	*	*	*	*	*	*	*	*
	Карусель	Г	*	*	*	*	*	*	*	*

⁴ Рейтинг обновлен по итогам 2014 года.

⁵ Г – гипермаркет, С – супермаркет, Д – дискаунтер, М – магазин у дома.

⁶ Условные обозначения: Д - Дискаунтер, Г - Гипермаркет, С - Супермаркет, М - Магазин у дома

Юридическое название	Бренд	Основные форматы ⁶	Выручка 2015 год	2015 год к 2014 году, %	LfL за 2015 год, %	Выручка за IV кв. 2015	IV кв. 2015 к IV кв. 2014, %	LfL за IV кв. 2015, %	Выручка за декабрь 2015	Декабрь 2015 к декабрю 2014, %
ГК "ДИКСИ"	Перекресток Экспресс	М	*	*	*	*	*	*	*	*
	Интернет-торговля	-	*	*	*	*	*	*	*	*
	Всего (X5+Копейка) ⁷	М, Д, С, Г	*	*	*	*	*	*	*	*
	Дикси	М	*	*	*	*	*	*	*	*
	Квартал / Дешево	М	*	*	*	*	*	*	*	*
	Виктория	С	*	*	*	*	*	*	*	*
	Кэш	Г	*	*	*	*	*	*	*	*
	Мегамаст	Г	*	*	*	*	*	*	*	*
	Минимарт	С	*	*	*	*	*	*	*	*
Всего по компании ⁸	М, Д, С, Г	*	*	*	*	*	*	*	*	
Лента, ООО	Лента	С, Г	*	*	*	*	*	*	*	*
О'КЕЙ, ООО	О'КЕЙ, О'КЕЙ-Экспресс	С, Г	*	*	*	*	*	*	*	*

Источник: данные компаний

Показатели финансовой эффективности бизнеса крупнейших публичных ритейлеров по итогам IV кв. и 2015 года в целом представлены в таблице.

Финансовые показатели (без учета НДС) крупнейших сетей FMCG за 2015 год, млрд. руб.

Показатель	Магнит, ПАО ⁹		X5 Retail Group N.V. ¹⁰		Дикси Юг, АО ¹¹		Лента, ООО ¹²		О'КЕЙ, ООО ¹³	
	IV кв. 2015	2015	IV кв. 2015	2015	IV кв. 2015	2015	IV кв. 2015	2015	IV кв. 2015	2015
Чистая выручка, млрд. руб.	*	*	*	*	*	*	*	*	*	*
Прирост чистой выручки, %	*	*	*	*	*	*	*	*	*	*
Валовая прибыль, млрд. руб.	*	*	*	*	*	*	*	*	*	*
Валовая рентабельность, %	*	*	*	*	*	*	*	*	*	*
Чистая прибыль, млрд. руб.	*	*	*	*	*	*	*	*	*	*
Рентабельность по чистой прибыли, %	*	*	*	*	*	*	*	*	*	*
EbitDA, млрд. руб.	*	*	*	*	*	*	*	*	*	*
Рентабельность EbitDA, %	*	*	*	*	*	*	*	*	*	*
LfL (выручка), %	*	*	*	*	*	*	*	*	*	*
LfL (средний чек), %	*	*	*	*	*	*	*	*	*	*
LfL (трафик), %	*	*	*	*	*	*	*	*	*	*

Источник: данные ИА INFOLine

Сравнительный анализ квартальной динамики показателей крупнейших публичных ритейлеров в 2015 году представлен на рисунках.

Рисунок 6. Поквартальная динамика розничной выручки крупнейших сетей FMCG за 2015 год, млрд. руб.

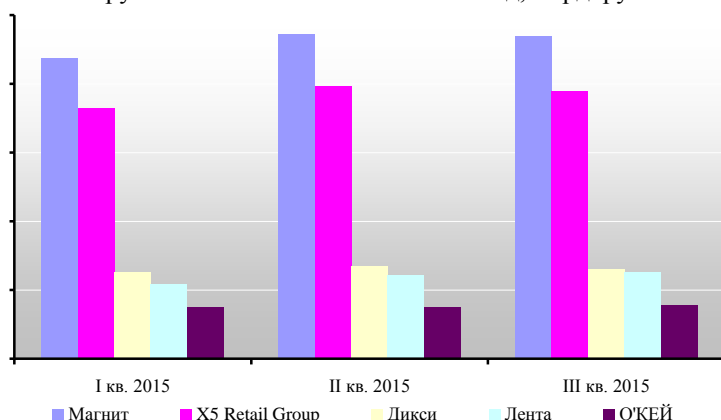
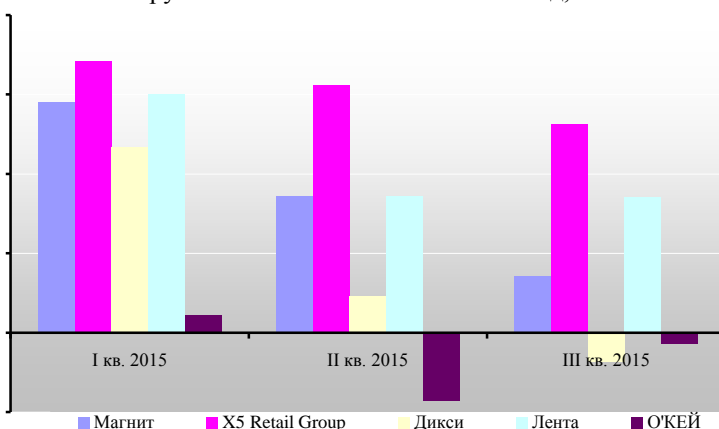


Рисунок 7. Поквартальная динамика LfL (розничная выручка) крупнейших сетей FMCG за 2015 год, %



Источник: данные ФСТС

<...>

⁷ Данные представлены по проформе, включают прочие доходы.

⁸ Общая выручка компании, включает прочие доходы.

⁹ Данные по УО

¹⁰ Данные по УО

¹¹ Данные по УО

¹² Данные по УО

¹³ Данные по УО



Динамика выручки ТОП-50 ритейлеров в 2013-2015 гг. приведена в таблице.

Динамика чистой выручки (без учета НДС) крупнейших сетей FMCG в 2013-2015 гг., млрд. руб.

Юридическое название	Бренд	Основные форматы ¹⁴	Данные	2013	2014	2015
Магнит, ПАО (Тандер, АО)	Гипермаркет Магнит	Г	МСФО	*	*	*
	Магнит	Д	МСФО	*	*	*
	Магнит Семейный	С	МСФО	*	*	*
	Магнит-Косметик	М	МСФО	*	*	*
	все форматы	все форматы	МСФО (розн. выручка)	*	*	*
X5 Retail Group (ТД Перекресток, ЗАО)	Карусель, Перекресток Гипер	Г	МСФО	*	*	*
	Перекресток	С	МСФО	*	*	*
	Пятерочка	Д	МСФО	*	*	*
	Перекресток-Экспресс, Копейка	М	МСФО	*	*	*
	все форматы	все форматы	МСФО (розн. выручка)	*	*	*
Auchan Groupe (Ашан, ООО)	Ашан, Ашан-сити, Наша Радуга	Г	РСБУ, оценка	*	*	*
ДИКСИ Юг, АО	Дикси, Мегамайт, Минимарт, Квартал, Виктория, Кэш	Г, С, М, Д	МСФО (розн. выручка)	*	*	*
Metro Group (МЕТРО Кэш энд Керри, ООО)	METRO, METRO Punct, real,-	Г, С	МСФО, РСБУ	*	*	*
Лента, ООО	Лента	Г, С	УО, МСФО (общая выручка)	*	*	*
О'КЕЙ, ООО	О'КЕЙ, О'КЕЙ-Экспресс	Г, С	МСФО (общая выручка)	*	*	*
SPAR (все юридические лица)	SPAR, EUROSPAR, SPAR Express, INTERSPAR	Г, С, М	УО	*	*	*
ГК "Монетка" (Элемент-Трейд, ООО)	Монетка, Монетка Супер, Райт	Г, С, Д	РСБУ, УО	*	*	*
ТД Интерторг, ООО	Народная 7Я, Идея, Норма, SPAR, SPAR Express	Г, С, М, Д	РСБУ, УО	*	*	*
Auchan Groupe (Атак, ООО)	Атак	С	РСБУ	*	*	*
ГК "Мария-Ра"	Мария-Ра	С, Д	УО	*	*	*
Гиперглобус, ООО	Globus	Г	РСБУ, УО	*	*	*
Седьмой Континент, ОАО	Седьмой Континент, Наш гипермаркет	Г, С, М	МСФО	*	*	*
ГК "Холидей"	Холидей Классик, Холидей, Планета Холидей, Холди, Сибириада, Кора, Палата, Народная Плата, Турне, Эконом, Супермаркет	Г, С, Д	РСБУ, УО, оценка	*	*	*
SPS Холдинг	Красное&Белое	М	Оценка	*	*	*
Городской супермаркет, ООО	Азбука Вкуса, АВ МАРКЕТ, АВ Daily, Энотека, SPAR	Г, С, М	МСФО, УО	*	*	*
REWE Group (Билла, ООО)	Billa	С	УО, оценка	*	*	*
Корпорация Гринн, АО	Линия	Г, С	УО	*	*	*
ГК "Невада"	Самбери, Раз Два	Г, М	Оценка	*	*	*
Ритм-2000, ООО	Тверской купец, Вольный купец, Тележка, Разница, Апельсин, 4 сезона	Г, С	оценка	*	*	*

Источник: данные ИА INFOLine

ДЕМО-ВЕРСИЯ

Полный текст раздела содержит рейтинги по количеству и торговым площадям объектов сетей FMCG России с выручкой более 10 млрд. руб. по итогам 2014 года. Кроме того, рейтинг сетей по торговым площадям дополнен описанием итогов 2015 года и прогнозом на 2016 год.

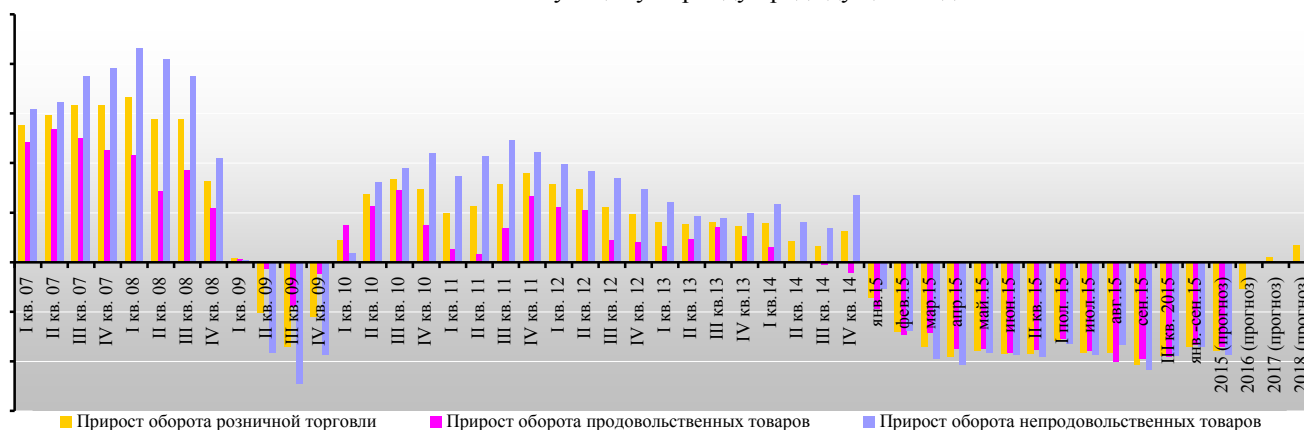
ДЕМО-ВЕРСИЯ

¹⁴ Г – гипермаркет, С – супермаркет, Д – дискаунтер, М – магазин у дома.

Раздел I. Развитие розничной торговли в России

В 2015 году оборот розничной торговли составил *млрд. руб. и в товарной массе снизился на *% к 2014 году (в 2014 году наблюдался рост на *%). При этом оборот розничной торговли продовольственными товарами в 2015 году сократился на *%, а непродовольственными – на *% по сравнению с 2014 годом <...>.

Рисунок 20. Динамика основных показателей потребительского рынка в 2007-2015 гг. и прогноз на 2015-2018 года в % к соответствующему периоду предыдущего года



Источник: данные ФСГС

<...>

Прогноз Минэкономразвития от 26 октября 2015 года предусматривает снижение розничного товарооборота на 8,5% (в предыдущем прогнозе на 8,2%) в 2015 году, снижение на 2,7% (в предыдущем прогнозе – снижение на 2,1%) в 2016 году, рост на 0,5% (в предыдущем прогнозе – на 0,8%) – в 2017 году и на 1,7% (в предыдущем прогнозе – на 2,1%) – в 2018 году.

Таблица 1. Динамика оборота розничной торговли в России в 2006-2015 гг. и прогноз на 2015-2018 года

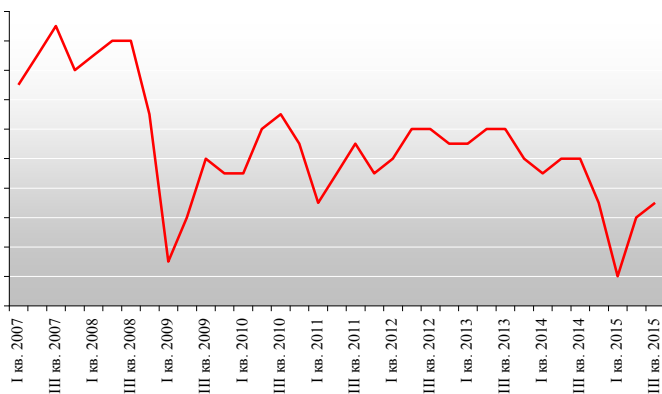
Период	Оборот, млрд. руб.	Динамика, к аналогичному периоду	
		В сопоставимых ценах, %	В текущих ценах, %
2006 год	8693,4	113,9	122,6
...
2012 год	*	*	*
I кв. 2013	*	*	*
...
2013 год	*	*	*
I кв. 2014	*	*	*
...
2014 год	*	*	*
...
I кв. 2015	*	*	*
...
II кв. 2015	*	*	*
I пол. 2015	*	*	*
...
Сентябрь 2015	*	*	*
III кв. 2015	*	*	*
9 мес. 2015	*	*	*
2015 (прогноз)	*	*	*
2016 (прогноз)	*	*	*
2017 (прогноз)	*	*	*
2018 (прогноз)	*	*	*

Источник: данные ФСГС, Минэкономразвития

Опережающие индикаторы развития розничной торговли¹⁵

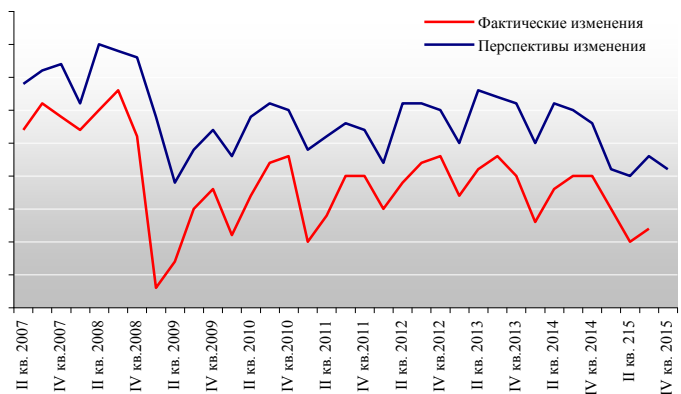
Предпринимательские оценки фактического и ожидаемого изменения экономической ситуации свидетельствуют о серьезной отраслевой дестабилизации. Несмотря на пессимистические прогнозы, полученные от руководителей торговых 51 организаций еще в III кв. 2014 года, динамика развития розничной торговли за последние несколько лет не предполагала такой глубины падения индикатора и, соответственно, резкого ухудшения делового климата. По данным опросов ФСГС, во II кв. 2015 года индекс предпринимательской уверенности составил *п.п., увеличившись на *п.п. к I кв. 2015 года и сократился на *п.п. относительно II кв. 2014 года. Что касается оценки экономической ситуации России в целом, то по данным ФСГС оценка экономической ситуации в России по итогам II кв. 2015 года на *п.п. лучше, чем в кризисном I кв. 2009 года, когда фактические изменения оценки экономической ситуации составили –*п.п. <...>

Рисунок 22. Индекс предпринимательской уверенности в России 2007–2015 гг.



Источник: данные ФСГС

Рисунок 23. Оценка экономической ситуации в России в 2007–2015 гг.



Источник: данные ФСГС

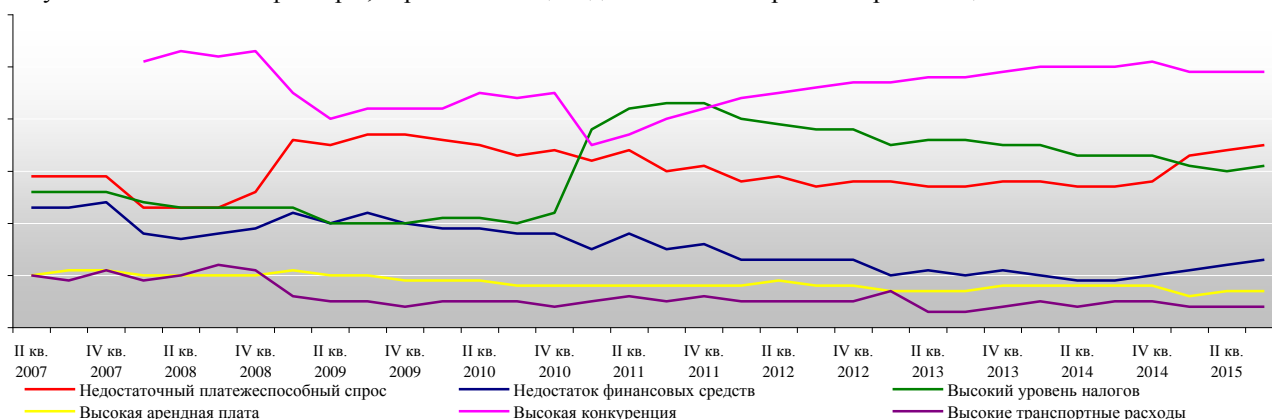
<...>

По многим показателям прогнозы предпринимателей на I-IV кв. 2015 года менее оптимистичны, чем в конце 2013 года. Ухудшились ожидания респондентов по таким показателям, как оборот розничной торговли, объем продаж, заказы на поставку товаров, ассортимент товаров и прибыль. Сокращение в обороте розничной торговли импортной доли продовольственной продукции вносит свои коррективы в ассортиментную политику фирм, что выразится в дальнейшем замедлении темпов расширения ассортимента. По данным ФСГС, фактические изменения оборота розничной торговли в III кв. 2015 года увеличились на * п.п. относительно II кв. 2015 года и сократились на * п.п. относительно III кв. 2014 года до * п.п. Фактические изменения средней численности работников розничной торговли не изменились относительно II кв. 2015 года и сократились на 5 п.п. относительно III кв. 2014 года и составили * п.п., достигнув уровня I кв. 2009 года.

<...>

¹⁵ Индекс предпринимательской уверенности в розничной торговле рассчитывается как среднее арифметическое значение балансов оценок уровня складских запасов (с обратным знаком), изменения экономического положения в текущем квартале по сравнению с предыдущим и ожидаемого изменения экономического положения в следующем квартале (в процентах). Сезонная составляющая во временных рядах показателя не исключена. Баланс оценок изменения значения показателей (фактические изменения оборота розничной торговли; фактические изменения средней численности работников; уровень складских запасов, фактические изменения ассортимента товаров; цены реализации; средний сложившийся уровень торговой наценки; фактические изменения инвестирования в расширение деятельности, ремонт и модернизацию; перспективные изменения складских площадей; фактические изменения обеспеченности предприятий розничной торговли собственными финансовыми ресурсами; прибыль предприятий розничной торговли), определяемых как разность долей респондентов, отметивших "улучшение" и "ухудшение" показателя по сравнению с предыдущим кварталом (в процентах). Сезонная составляющая во временных рядах показателей не исключена.

Рисунок 34. Ключевые факторы, ограничивающие деятельность торговых организаций России в 2007–2015 гг.



Источник данных: данные ФСГС

Государственное регулирование розничной торговли

Закон о торговле



1 октября 2015 года у вице-премьера Аркадия Дворковича прошло совещание, на котором обсуждалась необходимость пересмотреть сроки рассмотрения законодательных изменений в нижней палате парламента. На совещании рассматривались разногласия, а по его итогам поручено в недельный срок доработать поправки с учетом состоявшегося обсуждения. Прежде чем документ примут во втором чтении, предстоит найти компромисс по величине бонусов производителям сетей и срокам оплаты поставленных продуктов. Кроме того, свои поправки к проекту до сих пор не предложило правительство. Напомним, что в апреле 2015 года Правительство РФ подготовило поправки к закону "О торговле". Проект поправок не содержал пунктов, касающихся снижения совокупных выплат поставщикам сетям с 10% до 3% объема закупки, исключения НДС и косвенных налогов из базы, по которой рассчитываются такие бонусы, а также сокращения сроков оплаты поставленных товаров. Напомним, что такие нормы прописаны в законопроекте **№ 704631-6 "О внесении изменений в отдельные законодательные акты Российской Федерации по вопросам антимонопольного регулирования и обеспечения продовольственной безопасности"**, внесенном в Госдуму РФ 21 января 2015 года.

<...>

Регулирование алкогольного рынка

3 августа 2015 года на портале egais.ru Росалкогольрегулированием размещены техническая документация и инструкции по подключению к системе ЕГАИС оптовых и розничных организаций. В настоящее время Росалкогольрегулирование совместно с подведомственной организацией ФГУП "Центринформ" осуществляет консультации участников алкогольного рынка по вопросам подключения и функционирования системы. При этом Росалкогольрегулирование не имеет отношение к иным организациям, которые в настоящее время проводят обучение по подготовке специалистов по эксплуатации и администрированию ЕГАИС для организаций оптовой и розничной торговли и не несет никакой ответственности за даваемые ими разъяснения и консультации. <...>

Регулирование алкогольного рынка: акцизы

В сентябре 2015 года стало известно, что давняя идея выравнивания акцизных ставок России, Белоруссии, Казахстана, Армении и Киргизии близка к реализации. Принципиальное решение о гармонизации акцизов было принято в мае 2015 года на межправительственном совете ЕЭК. Тогда же было решено, что гармонизация будет идти в связке с созданием единого алкогольного рынка ЕАЭС. В конце сентября 2015 года чиновники ЕАЭС вынесли проекты соглашений об унификации табачных и алкогольных акцизов на рассмотрение коллегии, а затем будет передано и в союз ЕЭК, рассказал министр по экономике и финансовой



политике ЕЭК Тимур Сулейменов. Если проекты соглашений будут одобрены, процесс выравнивания акцизов может начаться в 2016 году. <...>

Регулирование табачного рынка

22 октября 2015 года в Госдуму РФ внесен Законопроект № 910935-6 "О внесении изменений в статью 19 Федерального закона "Об охране здоровья граждан от воздействия окружающего табачного дыма и последствий потребления табака". Законопроектом предполагается запрет на территории РФ реализации сигарет в единице потребительской упаковки (пачке), содержащей более двадцати штук.

Прочие новости регулирования розничной торговли

<...>

7 октября 2015 года, депутаты ЛДПР во главе с Владимиром Жириновским внесли на рассмотрение Госдумы проект Законопроект № 896123-6 "О внесении изменений в отдельные законодательные акты РФ". Согласно законопроекту, предлагается введение конфискации имущества торговых сетей за ценовой сговор и значительную долю - от 30% - импортных товаров, а также продажу товаров из санкционных списков. <...>

Национальная система адресной продовольственной помощи

В сентябре 2015 года Минпромторг направил в правительство предложения по внедрению в стране Национальной системы адресной продовольственной помощи. Она предусматривает два направления. Первое: по программе дополнительного питания "Продуктовая карта" государство будет предоставлять нуждающимся целевые денежные средства в виде баллов и бонусов. Второе: программа социального (бесплатного или льготного) питания. Ею граждане смогут воспользоваться в общепите, столовых и кафе, в том числе при предприятии. Внедрять систему адресной продовольственной помощи будут в два этапа. С 2016 года запустят продуктовые карты, затем, с 2018 года - социальное питание. "Прибавка на продукты" может составить несколько тысяч рублей в месяц. В зависимости от регионов. <...>

Региональное регулирование розничной торговли

<...>

В октябре 2015 года столичные власти раскритиковали поправки Минпромторга по регулированию нестационарной розницы, обязывающие предоставлять торговцам, у которых забрали землю, аналогичные участки взамен. Такой подход чиновники мэрии считают вмешательством в деятельность органов местного самоуправления и нарушением их конституционных прав. За последние четыре года власти Москвы вдвое сократили число ларьков и киосков. Так, вице-мэр Москвы Наталья Сергунина направила в Минпромторг письмо, в котором сообщила, что столичные власти считают "нецелесообразным" принятие подготовленных министерством в июле 2015 года поправок к закону "О торговле", регулирующих нестационарную розницу. Минпромторг предложил, в частности, закрепить принцип, по которому в случае, если местные чиновники изымают землю у мелкого торговца под свои нужды, они обязуются предоставить ему компенсационное место. "Принятие законопроекта позволит кардинально снизить административные барьеры для развития малого торгового бизнеса", – говорилось в пояснительной записке к законопроекту с поправками. Большинство регионов поддержало разработанные поправки по нестационарной и мобильной торговле, подчеркивает замминистра промышленности и торговли Виктор Евтухов.

<...>

Торговый сбор в Москве

<...>

13 октября 2015 года был опубликован "Проект приказа Минэкономразвития России "Об установлении коэффициентов – дефляторов на 2016 год"", который в том числе устанавливает коэффициент-дефлятор для торгового сбора, который был введен в 2015 году в Москве. Исходя из его значения (1,154) ставка торгового сбора для торговых объектов в ЦАО Москвы площадью менее 50 кв. м вырастет с 60 тыс. до 69,24 тыс. руб., для большинства других районов – с 30 тыс. до 34,62 тыс. руб. в квартал. <...>

Торговый сбор в Санкт-Петербурге

В октябре 2015 года комитет финансов Санкт-Петербурга сообщил, что мораторий продлен, и в 2016 году торговый сбор вводиться не будет. Ранее, в октябре 2015 года председатель городского комитета финансов Алексей Корабельников направил в адрес крупных розничных сетей письмо, в котором говорится, что власти Санкт-Петербурга изучают финансово-экономическую ситуацию, чтобы понять, стоит ли вводить в 2016 году торговый сбор. От ритейлеров комитет ждал ответа, сколько и какие у них торговые площади, для продажи каких товаров они используются, как повлияет возможное введение торгового сбора на цены. <...>

Регулирование системы качества продовольственных товаров

<...>

В сентябре 2015 года Минсельхоз РФ сообщил о начале разработке законопроекта, который предлагает ввести административный штраф для компаний-производителей и продавцов продуктов питания за нарушение требований технических регламентов, предъявляемых к продуктам, в размере от 700 тыс. до 1 млн. руб., а за повторные такие нарушения – в 6-8 млн. руб., однако сам текст тогда опубликован не был, а появился только в октябре 2015 года. Публичное обсуждение проекта продлится до 19 ноября 2015 года, предполагаемый срок вступления изменений в силу – июнь 2016 года. <...>

Прочие новости в сфере регулирования потребительского рынка

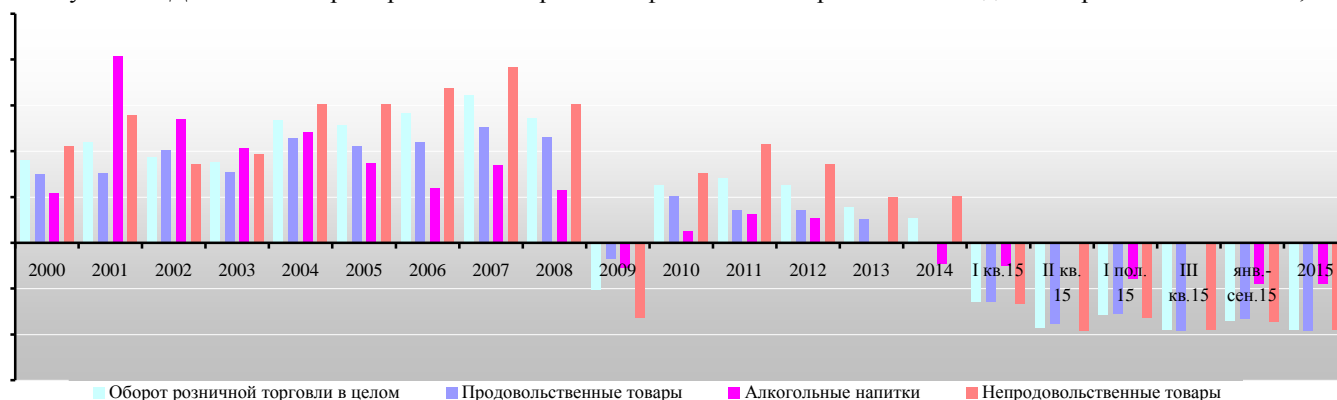
С 1 июня 2015 года вступили в силу поправки в Гражданский кодекс (ГК) ст. 428 ГК ("Договор присоединения"), значительно облегчавшие жизнь предпринимателям, которые имеют дело с так называемыми договорами присоединения. Это договоры, в которых возможности сторон заведомо не равны, и "слабая" сторона по умолчанию принимает условия "сильной" (например, предприниматель-заемщик и банк-кредитор). Действующие поправки позволили "слабой" стороне оспаривать такие договоры, если они содержат условия, которые эта сторона не приняла бы при равенстве переговорных позиций. Но теперь у предпринимателей, присоединяющихся к уже готовым договорам, вновь могут отобрать возможность влиять на их условия. <...>

Структура оборота розничной торговли по видам товаров

В сентябре 2015 года динамика розничного оборота в физическом выражении продемонстрировала снижение на *п.п. относительно сентября 2014 года.

<...>

Рисунок 44. Динамика оборота розничной торговли в физическом выражении по видам товаров в 2000-2015 гг., %



Источник данных: данные ФСТС

<...>

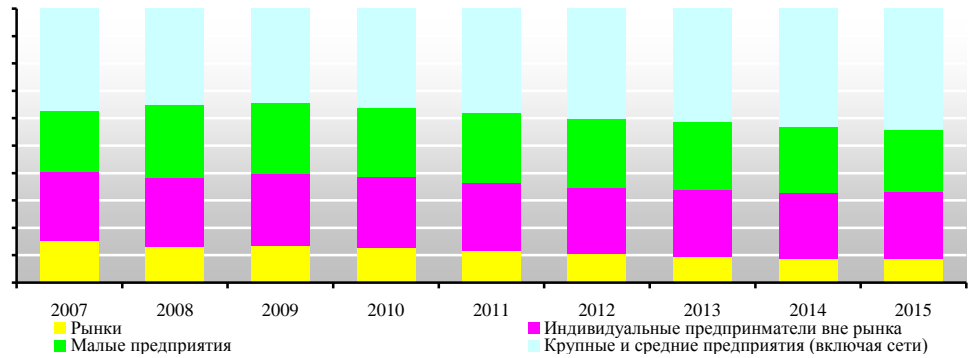
По итогам 2014 года производство водки в России показало рекордное в современной истории падение: выпуск водочной продукции снизился на 22,3%, а ее отгрузки с заводов – на 24,8%. <...>



Структура оборота розничной торговли по видам организаций

В структуре оборота розничной торговли по видам организаций по итогам I пол. 2015 г. сохранилась тенденция снижения доли рынков (на *п.п. относительно I пол. 2014 года). Кроме того, сокращается доля малых предприятий – на *п.п. относительно I пол. 2014 г. и доля субъектов среднего предпринимательства – на *п.п. относительно I пол. 2014 г. <...>

Рисунок 39. Структура формирования оборота розничной торговли в 2007-2015 гг., по видам организаций, %



Источник: данные ФСГС

<...>

В сентябре 2015 года оборот розничной торговли на *% формировался торговыми организациями и индивидуальными предпринимателями, осуществляющими деятельность вне рынка, а доля розничных рынков и ярмарок составила *% (в сентябре 2014 года – *% и *% соответственно).

Таблица 2. Оборот торговых организаций и рынков в 2008-2015 гг., млрд. руб.

Показатель	2008	2009	2010	2011	2012	2013	2014	2015	Дек.14	Дек.15	IV кв.14	IV кв.15
Оборот розничной торговли	13853,2	14599,2	16499	19082,6	21394,5	*	*	*	*	*	*	*
оборот торговых организаций	12015,9	12613,7	14403,6	16697,3	19126,7	*	*	*	*	*	*	*
продажа товаров на рынках	1837,3	1985,5	2095,4	2385,3	2267,8	*	*	*	*	*	*	*
доля торговых организаций, %	86,7	86,4	87,3	88,5	89,4	*	*	*	*	*	*	*
доля рынков, %	13,3	13,6	12,7	11,5	10,6	*	*	*	*	*	*	*

Источник: данные ФСГС

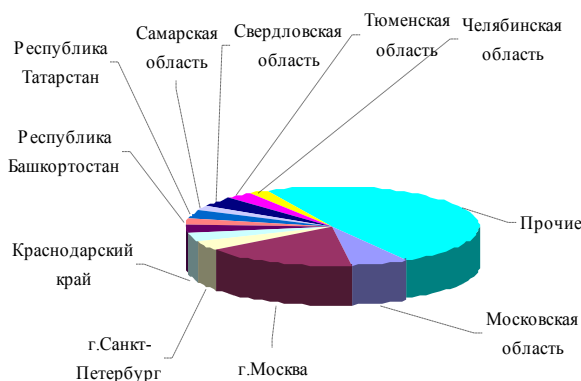
<...>

Региональная структура оборота розничной торговли

Региональная структура оборота розничной торговли России отличается неравномерностью: *% оборота в январе-сентябре 2015 года приходилось на 11 субъектов <...>

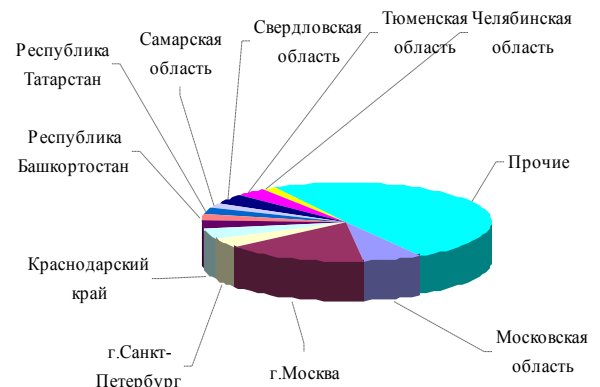
<...>

Рисунок 8. Структура оборота розничной торговли по федеральным округам РФ в 2014 году, %



Источник: данные ФСГС

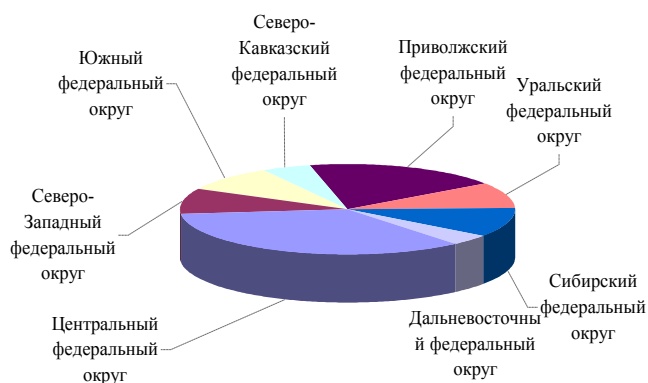
Рисунок 9. Структура оборота розничной торговли по федеральным округам РФ в 2015 году, %



Источник: данные ФСГС

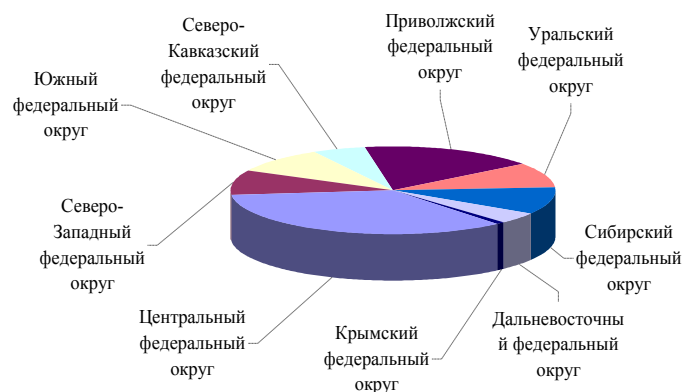
В январе-сентябре 2015 года (без учета Крымского ФО, который начал учитываться только с 2015 года) продолжили рост доли Южного ФО (на *п.п.), Дальневосточного ФО (на *%), Северо-Кавказского ФО (на * п.п.) и Северо-Западного ФО (*п.п.).<...>

Рисунок 10. Структура оборота розничной торговли по субъектам РФ в 2014 году, %



Источник: данные ФСГС

Рисунок 11. Структура оборота розничной торговли по субъектам РФ в 2015 году, %



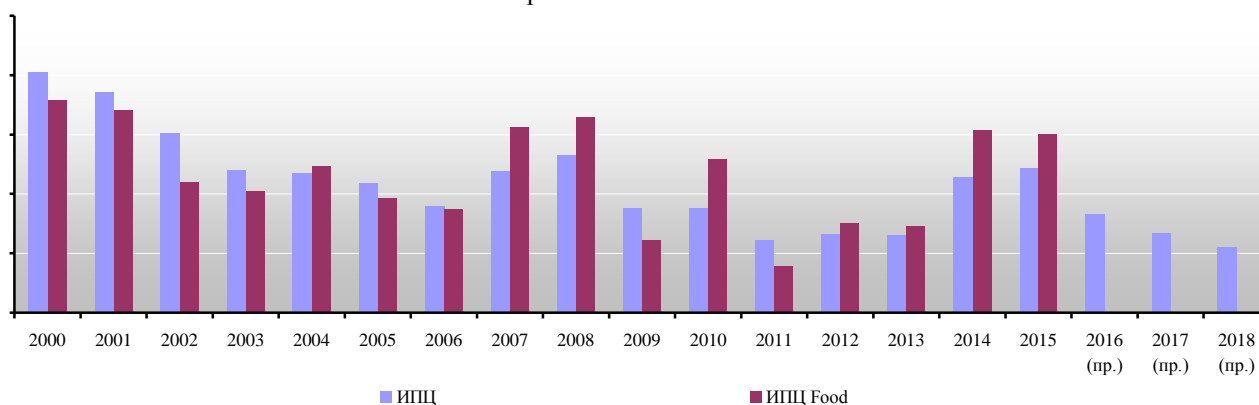
Источник: данные ФСГС

<...>

Инфляция на рынке продовольственных товаров

Согласно прогнозу МЭР от октября 2015 года по консервативному сценарию рост потребительских цен в годовом выражении ожидается на уровне 12,2% (ранее 11,7%), в 2016 году – 8,3%, в 2017 году – 6,7%, в 2018 года – 5,5%. Алексей Улюкаев, комментируя целевые показатели, отметил: "Одновременно мы ожидаем существенного замедления инфляционных процессов... мы ожидаем, что рост потребительских цен замедлится в 2016 году почти вдвое относительно текущего года и составит декабрь к декабрю 6,4%. Дальнейшая умеренная политика в области монетарной политики и политики тарифов естественных монополий позволит поддержать эту тенденцию и в 2017 и 2018 годах снизить инфляцию, соответственно, до 6 и 5%."<...>

Рисунок 12. Индекс потребительских цен на конец периода в 2000-2015 гг., % к декабрю предыдущего года и прогноз на 2016-2018 гг.



Источник: данные ФСГС

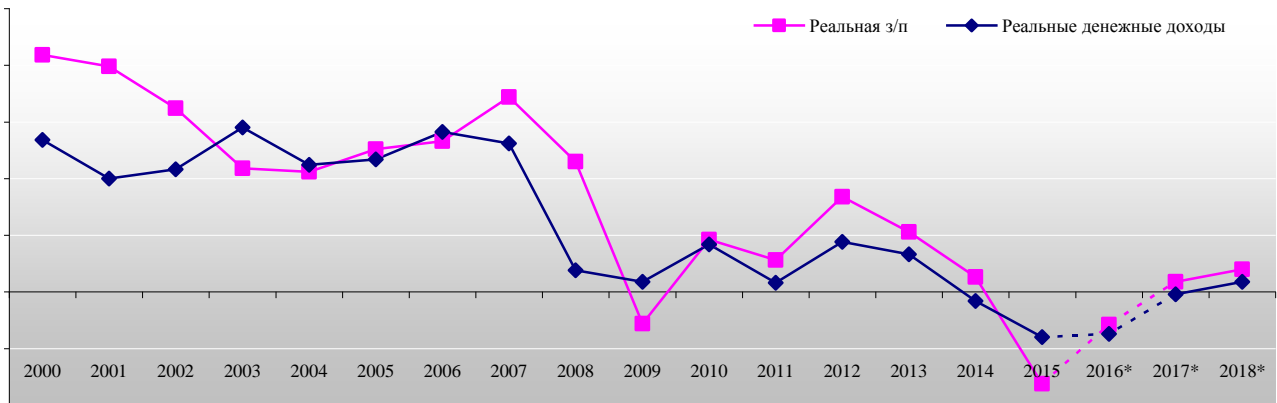
В октябре 2015 года индекс потребительских цен составил *% к октябрю 2014 (в октябре 2014 года – *%), индекс цен на продовольственные товары – *% (в октябре 2014 года – *%), на непродовольственные товары – *% (в октябре 2014 года – *%), на услуги – *% (в октябре 2014 года – *%). <...>



Доходы и расходы населения

В 2015 году темп роста реальных доходов населения оказался отрицательным и составил *%, при этом реальная заработная плата в 2015 году увеличилась на *%, против роста на *% в 2014 году. <...>

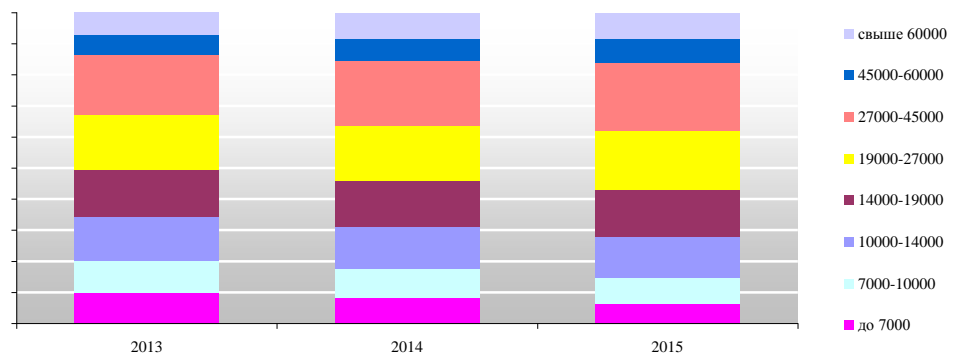
Рисунок 64. Динамика реальной заработной платы и реальных денежных доходов населения в 2000-2015 гг. и прогноз на 2016-2018 гг., %



Источник: данные ФСГС

В 2015 году наблюдается негативная динамика потребительского спроса. Согласно прогнозу МЭР от 26 октября 2015 года, по консервативному прогнозу снижение реальной заработной платы населения ожидается на уровне *% (прежний прогноз – снижение на *%), реальных располагаемых доходов – на *% (прежний прогноз – снижение на *%). Согласно прогнозу МЭР на 2016-2018 гг., реальные доходы населения сократятся в 2016 году на *%, а в 2017 – на *%, а в 2018 году увеличатся на *%. По прогнозу МЭР в 2015 году уровень безработицы может составить *% от экономически активного населения (прежний прогноз *%). Согласно прогнозу МЭР на 2016-2018 гг., в 2016 году безработица достигнет *%, а в 2017-2018 гг. произойдет снижение до уровня 6,1% (как и прежний прогноз *%).

Рисунок 13. Распределение населения по величине среднедушевых доходов в 2013-2015 гг., %



Источник: данные ФСГС

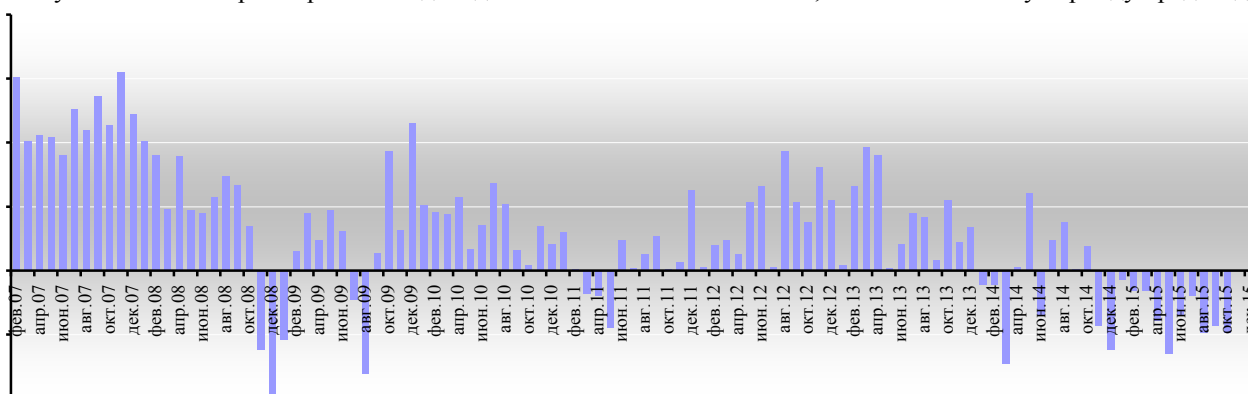
<...>

В 2014 году расходы на приобретение иностранной валюты составили *млрд. рублей или *% денежных доходов (в 2014 году – *%). <...>

В октябре 2015 года на фоне возрастающих котировок нефти курс рубля 31 октября 2015 года укрепился до уровня *руб. за долл. и *руб. за евро соответственно.

<...>

Рисунок 71. Темпы роста реальных доходов населения в 2007-2015 гг., % к аналогичному периоду пред. года

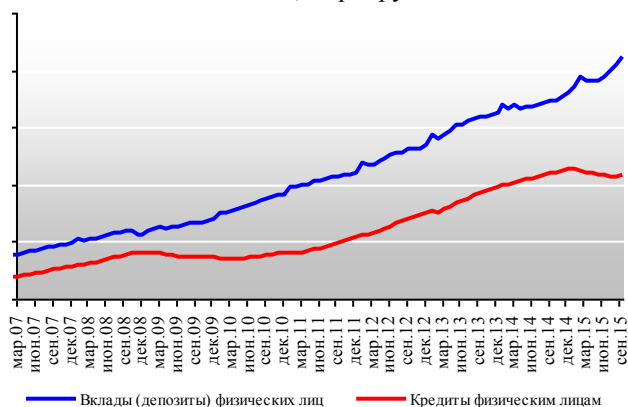


Источник: данные ФСГС

Состояние банковской системы и динамика кредитов и депозитов населения

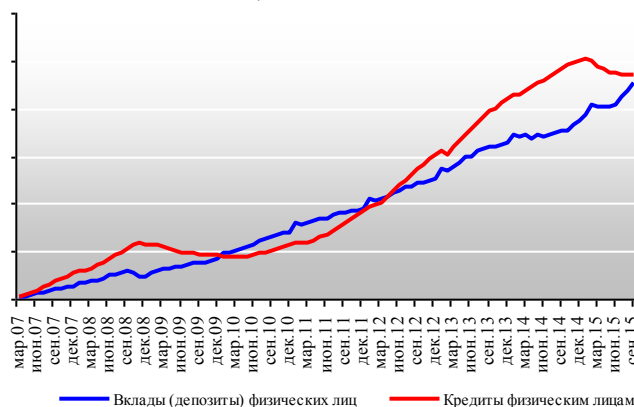
В октябре 2015 года компания аналитическая компания FICO и Национальное бюро кредитных историй (НБКИ) зафиксировали дальнейшее снижение индекса¹⁶ кредитного здоровья. В III кв. 2015 года упомянутый индекс в очередной раз обновил рекорд, достигнув самого низкого значения за все время проведения исследований – 89 п.п. Это на три пункта ниже, чем в июле 2015 года, когда было зафиксировано предыдущее снижение (92 п.п.). За 9 мес. 2015 года индекс снизился на семь пунктов (в 2014 году снижение индекса составило 6 п.п.). Качество обслуживания заемщиками своих обязательств по кредитам продолжает ухудшаться, а просроченная задолженность – расти. В то же время пик роста "плохих" долгов в целом уже пройден, хотя "кредитное здоровье" граждан продолжает ухудшаться, что в первую очередь связано с инфляцией и сокращением реальных доходов. Пока наиболее высокие темпы роста просроченной задолженности наблюдаются в основном в сегменте необеспеченных кредитов, однако, в зоне риска и залоговое кредитование: ипотека и автокредиты. <...>

Рисунок 74. Объем вкладов физических лиц и кредитов, выданных физическим лицам в 2007-2015 гг. в рублях и в валюте, млрд. руб.



Источник: данные ЦБ РФ

Рисунок 75. Объем вкладов физических лиц и кредитов, выданных физическим лицам в 2007-2015 гг. в рублях и в валюте, % к янв. 2007 года



Источник: данные ЦБ РФ

Потребительские ожидания и уверенность населения

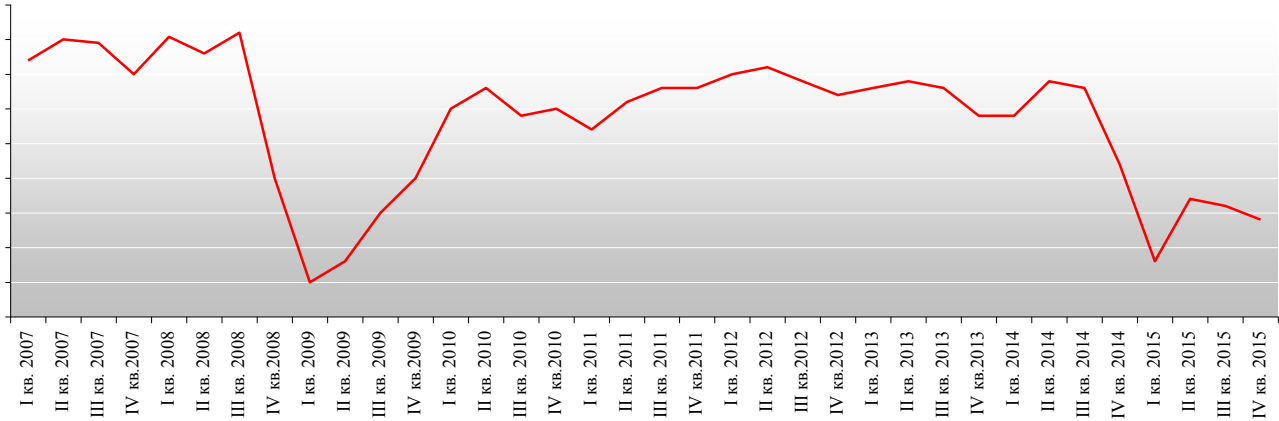
Сохранение геополитической напряженности и ожидание возможных негативных последствий санкций и контрсанкций заставляет население отказываться от приобретения многих видов товаров и необязательных услуг или, в лучшем случае, к ограниченному пользованию ими. Все это создает атмосферу

¹⁶ Индекс рассчитывается специалистами FICO на основе данных НБКИ. При вычислении учитывается доля «плохих» долгов среди их общего числа (bad rate). При этом в качестве «плохих» рассматриваются займы, просроченные более чем на 60 дней в течение последних шести месяцев. Первое значение bad rate устанавливается в качестве исходного значения индекса, равного 100. Индекс масштабирован таким образом, что его уменьшение на 20 пунктов означает удвоение bad rate, а увеличение на 20 пунктов — уменьшение bad rate в два раза.



неуверенности в будущем и заставляет домашние хозяйства стандартно реагировать на приближение возможного социального и экономического кризиса, меняя модель поведения от потребления к сбережению. В результате происходит сжатие потребительского спроса и замедление темпов роста оборота розничной торговли и платных услуг населению. <...>

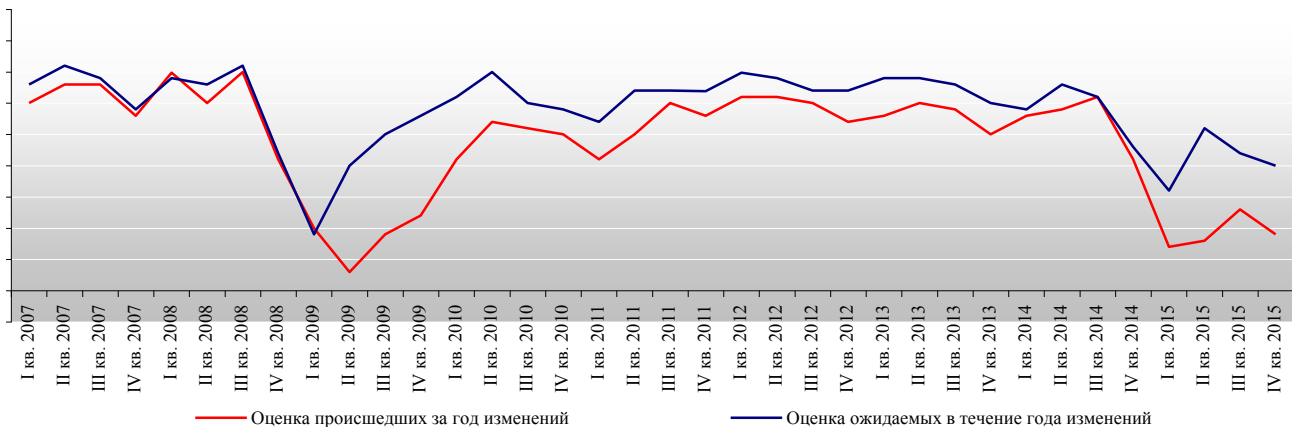
Рисунок 81. Индекс уверенности потребителей России 2007–2015 гг.



Источник: данные ФСГС

<...> Индекс произошедших изменений в экономике России увеличился на * п.п. и составил *% против *% во II кв. 2015 года. <...>

Рисунок 14. Оценка личного материального положения потребителями России в 2007–2015 гг.



Источник: данные ФСГС

*****ДЕМО-ВЕРСИЯ*****

Полные тексты разделов содержат: динамику макроэкономических показателей розничной торговли (оборот в целом, по продовольственным и непродовольственным товарам), описание структуры оборота розничной торговли (по товарным категориям, по видам торгующих организаций, по регионам), анализ динамики доходов и расходов населения, а также потребительских ожиданий и уверенности населения, уровню и темпам развития инфляции. Раздел "Государственное регулирование розничной торговли" содержит оперативную информацию по "Закону о торговле" (подзаконным актам, итогам заседаний рабочих групп и др.).

*****ДЕМО-ВЕРСИЯ*****

Раздел II. Основные события в розничной торговле FMCG

О продлении контрсанкций, ограничивающих поставки продовольственных товаров из ЕС, США и некоторых других стран

25 июня 2015 года Владимир Путин подписал Указ №320 о продлении ответных санкций РФ до 5 августа 2016 года. Он поручил премьер-министру Дмитрию Медведеву оперативно подготовить необходимые документы для реализации этого указа. Он уточнил, что, как и предлагал председатель правительства Дмитрий Медведев, "мы наши ответные меры продлеваем на год, начиная с сегодняшнего дня". Владимир Путин выразил уверенность, что принятые контрмеры будут хорошим ориентиром для отечественных сельхозтоваропроизводителей. <...>

Важнейшие события, способные оказать влияние на розничную торговлю FMCG России

Пищевая промышленность и рынок продовольственных товаров

8 октября 2015 года стало известно, что Минсельхоз предлагает консолидировать субсидии аграриям. Так, он сможет перераспределять деньги, когда часть из них останется невостребованной. Минсельхоз предлагает с 2017 года отказаться от разбивки субсидий по отдельным отраслям АПК. Это следует из письма замминистра сельского хозяйства Елены Гангалo, направленного в Минфин 16 сентября 2015 года. Предложения подготовлены по поручению вице-преьера Дмитрия Козака от 11 сентября 2015 года. Поручение было выпущено в отношении всех заинтересованных министерств и касалось консолидации субсидий по разным отраслям экономики. В то же время, бизнес опасается неопределенности. <...>

Деятельность АНО "Роскачество"



4 июня 2015 года прошло первое учредительное собрание АНО "Российская система качества" (www.rskrf.ru), на котором руководителем организации был назначен Максим Протасов. Он заявил, что первые продукты с российским знаком качества могут появиться на полках магазинов до конца 2015 года. Напомним, что 30 апреля 2015 года Правительство РФ подписало распоряжение об учреждении автономной некоммерческой организации АНО "Российская система качества". Организация была создана для обеспечения качества российских товаров, повышения их конкурентоспособности и решения задачи импортозамещения. <...>

Деятельность специалистов ИА "INFOLine"

В октябре 2015 года генеральный директор **ИА INFOLine** Иван Федяков представил исследование "INFOLine Retail Russia TOP-100 и FMCG" на стратегическом совещании руководителей сети гипермаркетов Globus. Иван Федяков рассказал об особенностях развития розничной торговли России и представил аналитические данные о деятельности торговой сети Globus на российском рынке. Он описал актуальную ситуацию на рынке ритейла, продемонстрировал общие экономические показатели, показатели экономики и розничной торговли России. Так, за последние 6 лет оборот розничной торговли в России вырос в 2 раза – в 2008 году оборот розничной торговли в России составлял 13853,2 млрд. руб., а в 2014 году – 26356,2 млрд. руб. По прогнозам аналитиков **ИА INFOLine**, в 2015 году оборот составит свыше 28 029 млрд. руб. Иван Федяков представил рейтинг крупнейших ритейлеров России, в который вошли такие сети, как "Магнит", X5 Retail Group, "Лента", "Ашан" и многие другие. В общем рейтинге было определено место торговой сети Globus: по величине розничного товарооборота она заняла 23 место. В 2014 году выручка сети выросла на 33,4%, а в I пол. 2015 года чистая выручка (без НДС) выросла уже на 32%. Слушатели узнали о показателях различных форм торговли (киоски, рынки, магазины у дома, супермаркеты и пр.), выручке сетей на 1 кв. м, о развитии пищевой промышленности и торговли в России. Отдельно генеральный директор **ИА INFOLine** рассказал о развитии сегмента гипермаркетов в России. Анализируя тенденции рынка, Иван Федяков отметил, что рынок сужается, поэтому конкуренция будет нарастать. "Повышение эффективности - это ключевой вопрос, который будет сейчас для всех нас, - считает Иван Федяков. - Категорийный



менеджмент, прямой импорт, локализация производства в России, борьба за покупателя с помощью собственных торговых марок и инвестиций в маркетинг - это все необходимо будет делать для повышения эффективности". Потомок основателя сети Globus Томас Брух высказал большую заинтересованность в самой презентации и дальнейшем сотрудничестве с **ИА INFOLine**.



16 ноября 2015 года в Посольстве Франции в России (Москва, ул. Большая Якиманка, 45) состоится круглый стол на тему "Оптимизация и автоматизация розничной торговли: обмен опытом между Россией и Францией". Организатор круглого стола - Представительство по торговле и инвестициям Посольства Франции в РФ. Информационный партнер - **ИА INFOLine**. Круглый стол пройдет в рамках визита делегации французских компаний в Москву с 16 по 17 ноября 2015 года. В первой части круглого стола, которая посвящена "Цифровой трансформации розничной торговли", *Иван Федяков*, генеральный директор **ИА INFOLine**, расскажет о рынке розничной торговли в РФ и IT в ритейле. Французский рынок розничной торговли и e-commerce представил французский эксперт - Оливье Довер.

*****ДЕМО-ВЕРСИЯ*****

Кейс "Потребительское поведение россиян в 2015 году"

<...> В связи с возобновившейся девальвацией рубля в июле – августе 2015 года большинство опрошенных (66%) сообщили, что ослабление рубля стимулировало рост цен на некоторые продукты питания, 50% респондентов сказали об ухудшении экономической ситуации, 42% отметили повышение цен на электронику, 40% – подорожание одежды и обуви. Лишь 7% участников опроса не заметили никаких последствий ослабления рубля. При этом 45% респондентов отреагировали на ослабление рубля, сократив расходы на подорожавшие продукты питания (например, на импортные фрукты и овощи), 39% стали покупать меньше одежды и обуви, у 36% снизился общий уровень расходов из-за опасений дальнейшего ухудшения экономической ситуации. <...>

Рисунок 15. Ощутили ли Вы какой-нибудь эффект возобновившегося ослабления рубля?



Источник: CINT, Sberbank Investment Research

Рисунок 16. Как ослабление рубля отражается на структуре Ваших расходов?



Источник: CINT, Sberbank Investment Research

<...>

*****ДЕМО-ВЕРСИЯ*****

Раздел содержит кейс по ключевым событиям, произошедшим в розничной торговле за рассматриваемый период времени.

*****ДЕМО-ВЕРСИЯ*****

Раздел III. События и планы развития торговых сетей FMCG

"Магнит", ПАО / Торговые сети "Магнит", "Магнит Семейный", "Магнит-Косметик"

"Магнит", ПАО / Торговые сети "Магнит", "Магнит Семейный"



Название компании: *Магнит, ПАО (Тандер, АО / Торговые сети "Магнит", "Магнит Семейный")* Адрес: 350072, г. Краснодар, ул. Солнечная, 15 / 5 Телефоны: (861) 2109810 Телефон горячей линии: 88002009002 Факсы: (861) 2109810 E-Mail: info@gw.tander.ru Web: www.magnit-info.ru Руководитель: Галицкий Сергей Николаевич, генеральный директор; Помбухчан Хачатур Эдуардович, председатель совета директоров

Развитие сети

По состоянию на 1 октября 2015 года общее количество магазинов сети "Магнит" составляло 11388 (9246 магазинов у дома, 208 гипермаркетов "Магнит", 127 супермаркетов "Магнит Семейный", 1807 "Магнит Косметик"). Общие торговые площади сети составили 4154,99 тыс. кв. м. <...>.

В июле 2015 году "Магнит" обнародовал новый прогноз на 2015 год: так, планируется увеличить количество торговых объектов на 1350 (ранее 1200) магазинов у дома, 90 гипермаркетов и магазинов формата "Магнит Семейный", 950 (ранее 800) магазинов формата "дрогери". Кроме того, "Магнит" планирует продолжить ребрендинг "дрогери", включающий смену логотипа, оптимизацию ассортимента и применение новых принципов навигации. Первый ребрендериванный магазин косметики был открыт в 2014 году. Новая концепция должна обеспечить повышение плотности продаж, по крайней мере, на 20%, и значительно сократить сроки окупаемости. Рентабельность по EBITDA в этом сегменте уже достигла 16-18%, и есть потенциал для ее дальнейшего повышения.

В 2015 году планируется увеличение капитальных затрат до 65 млрд. руб. Из них: открытие 90 гипермаркетов – 25 млрд. руб., 5 РЦ – 9 млрд. руб., 1350 магазинов у дома – 8 млрд. руб., приобретение и строительство магазинов у дома – 5 млрд. руб., выкуп арендованных магазинов у дома – 2 млрд. руб., теплицы – 4 млрд. руб., земельные участки под гипермаркеты – 5 млрд. руб., ремонт магазинов – 2 млрд. руб., техническое обслуживание магазинов – 1 млрд. руб., 950 магазинов "дрогери" – 4 млрд. руб. Сдержать рост капитальных затрат в 2015 году "Магнит" планирует за счет увеличения доли арендованных помещений. По итогам 2014 года капитальные затраты торговой сети "Магнит" составили 56 млрд. руб., в том числе: незавершенное строительство и здания – 36,3 млрд. руб., машины и оборудование – 11,55 млрд. руб., земля – 2,93 млрд. руб. и прочие активы – 5,16 млрд. руб.

В октябре 2015 года в ходе телефонной конференции Сергей Галицкий сообщил, что "Магнит" планирует открытие не менее 1000 магазинов в 2016 году. Около 100 объектов будет открыто в формате "Магнит Семейный". Вероятнее всего с 2017 года будет "падающий тренд по открытию "магазинов у дома". Подробный прогноз будет обнародован в декабре 2015 года.

К 2017 году "Магнит" планирует довести количество гипермаркетов до 650 (ранее планировалось 500), а количество магазинов до 12000 (ранее планировалось 8000), а магазинов "дрогери" до 4500. При этом "Магнит" не планирует экспансии за рубежом и выход в соседние государства и сфокусирован на российском рынке. <...>.

Итоги деятельности и прогнозы

Чистая выручка компании "Магнит" в 2014 году составила 763,527 млрд. руб., увеличившись на 31,71% относительно 579,695 млрд. руб. в 2013 году. В планах компании на 2014 год стоял рост выручки в рублевом выражении на 31-32%. Рентабельность EBITDA компании в 2014 году составила 11,2% и достигла нижнего порога прогнозного показателя 11,2-11,4%. Сергей Галицкий, представляя результаты, заявил: "Большие курсовые разницы внесли коррективы в наши финансовые результаты. Тем не менее, мы достигли рекордного уровня по марже EBITDA. Самая низкая в отрасли долговая нагрузка и сложившаяся сильная команда менеджеров, несмотря на нестабильность на рынке, позволяют продолжить агрессивную экспансию. Мы ставим амбициозные планы по открытию и уверены в их выполнении". В июле 2015 года компания "Магнит" обнародовала новый прогноз



на 2015 года: так, компания планирует рост выручки в рублевом выражении на 26-28% (ранее 28-32%), рентабельность EBITDA – 10,5-11,3% (ранее 9,5-11%), капитальные затраты – 65 млрд. руб.

Ключевые финансовые показатели компании "Магнит" (по форматам) за 2013-2014 гг., I, II кв. и I пол. 2014-2015 гг. по МСФО и за III кв. и 9 мес. 2014-2015 гг. по УО представлены в таблице ниже (в скобках – отрицательные показатели).

Таблица 3. Ключевые финансовые показатели компании "Магнит" в 2014-2015 гг.

Показатель	Формат	I кв. 2014	I кв. 2015	II кв. 2014	II кв. 2015	I пол. 2014	I пол. 2015	III кв. 14	III кв. 15	9 мес. 14	9 мес. 15	Сен. 14	Сен. 15
Чистая выручка, млрд. руб.	Магнит	126,02	162,596	140,962	175,838	266,982	338,434	147,39	173,912	414,373	512,346	62,106	74,099
	Гипермаркет Магнит	29,59	38,731	34,418	40,64	64,008	79,371	34,341	38,897	98,35	118,268	47,44	55,151
	Магнит Семейный	4,454	9,602	5,628	10,735	10,082	20,337	6,429	10,979	16,511	31,316	10,744	11,763
	Магнит-Косметик	3,888	7,303	3,944	8,253	7,832	15,556	5,223	11,162	13,055	26,718	1,797	3,673
	Розничная выручка	163,952	218,232	184,952	235,446	348,904	453,698	193,385	234,95	542,288	688,648	62,106	74,099
	Оптовые продажи	0,038	0,524	0,105	0,586	0,143	1,111	0,243	0,639	0,387	1,794	-	-
	Общая выручка	163,990	218,756	185,057	236,052	349,047	454,809	193,628	235,63	542,675	690,443	-	-
Прирост чистой выручки, %	Магнит	21,0%	29,02%	26,86%	24,74%	24,03%	26,76%	31,9%	17,99%	26,72%	23,64%	32,74%	16,25%
	Гипермаркет Магнит	30,52%	30,89%	33,99%	18,08%	32,36%	24,00%	28,92%	13,27%	31,14%	20,25%	26,24%	9,49%
	Магнит Семейный	130,06%	115,6%	148,19%	90,74%	139,84%	101,72%	131,332%	70,78%	136,45%	89,67%	134,75%	65,16%
	Магнит-Косметик	57,67%	87,83%	57,0%	109,29%	57,33%	98,63%	68,41%	113,7%	61,58%	104,66%	68,54%	104,43%
	Розничная выручка	24,95%	33,11%	30,63%	27,3%	27,9%	30,0%	34,05%	21,49%	30,03%	26,99%	34,37%	19,31%
	Оптовые продажи	-	-	-	-	-	-	-	-	-	-	-	-
	Общая выручка	-	-	30,69%	27,56%	27,93%	30,3%	34,15%	21,69%	30,08%	27,23%	-	-
LFL (выручка), %	Магнит	5,96%	14,06%	12,2%	9,74%	9,26%	11,89%	17,21%	4,16%	12,27%	9,24%	-	-
	Гипермаркет Магнит	9,17%	14,91%	15,02%	3,27%	12,28%	8,66%	14,49%	(0,81%)	12,97%	5,38%	-	-
	Магнит Семейный	15,73%	17,29%	20,4%	2,16%	18,22%	8,82%	19,93%	(1,53%)	18,88%	4,78%	-	-
	Магнит-Косметик	50,5%	23,86%	45,65%	25,99%	49,54%	24,92%	40,25%	21,88%	46,03%	23,54%	-	-
	Компания в целом	7,49%	14,53%	13,43%	8,61%	10,63%	11,47%	17,21%	3,54%	13,12%	8,69%	-	-
LFL (средний чек), %	Магнит	5,32%	13,87%	9,0%	10,38%	7,23%	12,06%	10,86%	6,4%	8,56%	10,06%	-	-
	Гипермаркет Магнит	4,34%	14,38%	8,13%	6,49%	6,37%	10,16%	7,63%	4,01%	6,78%	8,04%	-	-
	Магнит Семейный	5,27%	15,23%	9,47%	5,43%	7,51%	9,82%	9,12%	2,98%	8,14%	7,18%	-	-
	Магнит-Косметик	1,97%	9,97%	3,61%	14,35%	3,05%	12,21%	3,44%	15,2%	3,4%	13,35%	-	-
	Компания в целом	5,6%	13,97%	9,16%	9,26%	7,46%	11,49%	10,13%	5,8%	8,42%	9,44%	-	-
LFL (трафик), %	Магнит	0,61%	0,17%	2,93%	(0,59%)	1,9%	(0,15%)	5,74%	(2,1%)	3,42%	(0,74%)	-	-
	Гипермаркет Магнит	4,62%	0,47%	6,37%	(3,02%)	5,55%	(1,36%)	6,38%	(4,63%)	5,8%	(2,46%)	-	-
	Магнит Семейный	9,93%	1,79%	9,99%	(3,1%)	9,96%	(0,91%)	9,9%	(4,38%)	9,94%	(2,24%)	-	-
	Магнит-Косметик	50,54%	12,63%	40,58%	(10,18%)	45,11%	11,32%	35,59%	5,79%	41,22%	8,99%	-	-
	Компания в целом	1,79%	0,49%	3,91%	(0,6%)	2,95%	(0,02%)	6,43%	(2,14%)	4,33%	(0,69%)	-	-
Валовая прибыль, млрд. руб.	Компания в целом	44,666	59,116	52,469	67,944	97,135	127,06	58,342	68,316	155,476	195,376	-	-
Валовая рентабельность, %	Компания в целом	27,24%	27,02%	28,35%	28,78%	27,83%	27,93%	30,13%	28,99%	28,65%	28,3%	-	-
Чистая прибыль, млрд. руб.	Компания в целом	6,988	9,478	12,6	15,788	19,588	25,266	14,305	17,988	33,893	43,254	-	-
Рентабельность по чистой прибыли, %	Компания в целом	4,26%	4,33%	6,81%	6,69%	5,61%	5,56%	7,39%	7,63%	6,25%	6,26%	-	-
EbitDA, млрд. руб.	Компания в целом	14,88	20,395	21,67	28,232	36,55	48,628	24,058	26,485	60,608	75,113	-	-
Рентабельность EbitDA, %	Компания в целом	9,07%	9,32%	11,71%	11,96%	10,47%	10,69%	12,42%	11,24%	11,17%	10,88%	-	-

Источник: данные компании "Магнит"

<...>

Инвестиционная деятельность

В октябре 2015 года стало известно, что компания "Магнит" планирует открытие в Красноярском крае около 170 магазинов различных форматов. Открытие первого гипермаркета "Магнит Семейный" состоялось в Красноярске 12 октября 2015 года. Ведутся переговоры об открытии еще 2-3 гипермаркетов в Красноярске.

В III кв. 2015 года планируется открытие гипермаркета "Магнит" в Барнауле по адресу: р-н Индустриальный.

В сентябре и ноябре 2015 года планируется открытие двух гипермаркетов "Магнит" в г. Гуково Ростовской области. Объем инвестиций в их строительство составит 450 млн. руб. Готовность одного гипермаркета составляет 80%, а другого 20%. Объекты будут располагаться на двух участках площадью 10,5 и 9 тыс. кв. м.

<...>

Планируемые открытия гипермаркетов

В конце 2015 – начале 2016 гг. планируется открытие гипермаркета "Магнит" в Барнауле по адресу: р-н Индустриальный. <...>

Планируемые открытия супермаркетов

В конце 2015 – начале 2016 гг. планируется открытие супермаркета "Магнит Семейный" в Челябинской области по адресу: г. Магнитогорск, р-н Орджоникидзевский, ТЦ. Площадь супермаркета составит 2,048 тыс. кв. м. <...>

Открытие гипермаркетов

13 октября 2015 года открылся гипермаркет "Магнит" в Барнауле по адресу: ул. Малахова, 86В, ТРЦ "Весна" (на месте супермаркета "Бахетле" (ГК "НТС")). Ассортимент гипермаркета насчитывает около 10 тыс. наименований, из которых продукты питания составляют около 88%. Торговый зал оборудован 15 кассовыми терминалами. Торговый объект находится в аренде. <...>

Открытие супермаркетов¹⁷

5 октября 2015 года открылся супермаркет "Магнит Семейный" в Ростовской области по адресу: г. Гуково, ул. Пархоменко, 1В. Ассортимент супермаркета включает около 7,6 тыс. наименований, из которых продукты питания составляют около 86%. Торговый зал оборудован 13 кассовыми терминалами. Торговый объект находится в собственности компании. <...>

Отставки и назначения

В сентябре 2015 года руководство ПАО "Магнит" приняло решение объединить все три торговых формата и департамент маркетинга под одним руководителем. В структуре компании введена должность заместителя генерального директора по продажам, на которую назначен Александр Барсуков, ранее возглавлявший формат Гипермаркет. На должность директора формата Гипермаркет назначен Михаил Танцеров, который был переведен с должности директора по закупкам непродовольственных товаров. Главой формата Магазинов у дома остается Сергей Рубцов, Магазинов дробери – Сергей Гончаров. Директора всех форматов переходят в подчинение заместителя генерального директора по продажам.



Новые форматы

В июле 2014 года стало известно, что компания "Магнит" работает над созданием собственного интернет-магазина. В III квартале 2015 года запущен тест интернет-магазина на базе одного из гипермаркетов в Краснодарском крае.

В мае 2015 года компания "Магнит" и NCR начали сотрудничество в рамках проекта по установке касс самообслуживания. В комплексном предложении NCR в партнерстве с компанией "Штрих" встраивает фискальные решения на кассах самообслуживания, а New Vision поддерживает интеграцию с существующей инфраструктурой компании "Магнит". На первом этапе сотрудничества "Магнит" и NCR до конца 2015 года планируется установить кассы самообслуживания в 40 гипермаркетах сети. На этапе тестирования корпорация NCR продемонстрировала, как успешно развернуть проект касс самообслуживания в двух разных гипермаркетах "Магнит": в Краснодаре, где проживает более 800 тыс. жителей, и в Туапсе с населением менее 100 тыс. жителей.

Логистика: показатели

По состоянию на 1 июля 2015 года "Магнит" (ЗАО "Тандер") управляла 29 распределительными центрами, суммарной площадью 1078 тыс. кв. м. Уровень централизации поставок для магазинов у дома за I пол. 2015 года составил 90%, для гипермаркетов – 73%. В долгосрочной перспективе планируется доведение этого показателя до 92% для магазинов у дома и до 80% для гипермаркетов. Автопарк компании по состоянию на 1 июля 2015 года насчитывал 5926 грузовых автомобилей.

Логистика: планы

По состоянию на 3 ноября 2015 года "Магнит" (АО "Тандер") управляла 30 распределительными центрами, суммарной площадью 1140,263 тыс. кв. м. Уровень централизации поставок для магазинов у дома за I пол. 2015 года составил 90%, а гипермаркетов – 73%. В долгосрочной перспективе планируется доведение данного показателя до 92% для магазинов у дома и до 80% для гипермаркетов. Автопарк по состоянию на 1 июля 2015 года насчитывал 5926 грузовых автомобилей. <...>

¹⁷ ИА "INFOLine" считает магазины "Магнит Семейный" наиболее близкими по формату к "супермаркетам".



Логистика: планы

В конце 2015-начале 2016 гг. "Магнит" планирует ввести в эксплуатацию вторую очередь РЦ в Ростовской области по адресу: пос. Интернациональный. Площадь РЦ составит около 60 тыс. кв. м., включая продовольственный склад – 18,5 тыс. кв. м., непродовольственный склад – 18,5 тыс. кв. м., холодильные камеры – 10 тыс. кв. м., помещение для подготовки товаров на вывоз – 13 тыс. кв. м. В декабре 2013 года была введена в эксплуатацию первая очередь РЦ, площадью 17,807 тыс. кв. м. Инвестиции в строительство РЦ составляют более 1,6 млрд. руб. Ранее планировался ввод второй очереди РЦ до конца 2014 года, однако план осуществлен не был. <...>

Private label

По состоянию на 1 июля 2015 года общее число СТМ компании "Магнит" составляло 587 товарных позиций. В I пол. 2015 года доля частных марок в выручке составила 11%. Около 85% СТМ приходилось на продовольственные товары. В дальнейшем ожидается увеличение доли непродовольственных товаров.

По состоянию на 1 июля 2015 года компания имела 860 действующих контрактов по прямому импорту. Доля прямого импорта в выручке компании "Магнит" в I пол. 2015 года составила около 10%. <...>

Корпоративные события

20 октября 2015 года ПАО "Магнит" разместило на ММВБ биржевые облигации серии БО-11 на сумму 10 млрд. руб. (10 млн. шт. по 1000 руб. каждая). Срок погашения облигаций наступает на 1820-й день с даты начала размещения БО.

29 октября 2015 года было проведено заседание Совета директоров ПАО "Магнит". Советом директоров приняты положительные решения по вопросам повестки дня, вынесенным на голосование, а именно:

1. Утвердить рекомендации Общему собранию акционеров Общества по размеру дивиденда по акциям ПАО "Магнит" по результатам 9 мес. 2015 отчетного года. Принято решение установить размер дивидендов общей суммой 16 999 294 788, 35 руб. (выплата дивидендов по одной акции – 179,77 руб.). <...>

*****ДЕМО-ВЕРСИЯ*****

Полный текст раздела по каждой из более чем 200 торговых сетей России содержит описание ключевых событий за отчетный период, а также планы развития ритейлеров в ближайшей и долгосрочной перспективе. Информация по каждой сети сгруппирована по следующим подразделам: развитие сети, итоги деятельности и прогнозы, инвестиционная деятельность, открытие/закрытие магазинов, новые форматы, логистика, private label, корпоративные события. В данном разделе приведена подробная информация по Топ-10 ритейлерам, Топ-200 ритейлерам второго эшелона, включая Союз Независимых Сетей России, объединяющий 70 торговых сетей и Союз ТЗС, объединяющей около 60 торговых сетей.

*****ДЕМО-ВЕРСИЯ*****

"Союз Независимых Сетей России"



Название компании: Союз Независимых Сетей России Адрес: 125315, Москва, Ленинградский пр., 72, стр. 4. Телефон: (495)7871522. Факс: (495)7871522. E-Mail: info@smsr.ru Web: russretail.info Руководитель: Сергей Кузнецов, Директор Союза СНСР

История развития

Союз Независимых Сетей России (СНСР) – создан в декабре 2006 года. Целью Союза является повышение конкурентоспособности независимых сетей РФ, рост прибыли и капитализации участников. Союз независимых сетей России (Союз СНСР) – единственное в России эффективно действующее объединение ритейлеров, независимых от крупного транснационального, промышленного и банковского капитала. Объединение ритейлеров было основано в 2006 году, как "Союз малых сетей России". В ноябре 2007, в соответствии с ростом объединения и масштаба его задач, переименовано в Союз независимых сетей России. С 2007 года в интересах сетей-участников (союзников) начал работать Федеральный закупочный Союз ЗАО "Система ТЗС". В 2010 году принята новая концепция развития Союза независимых сетей России направленная на повышение эффективности и синхронизацию бизнесов Союзников. Планируется поэтапная передача ряда функций от сетей Союзу, в том числе, обучение персонала, маркетинг, управление информационными системами.

По состоянию на ноябрь 2015 года в СНСР входит 63 независимых сетей, которые представлены более чем 2500 торговыми точками и совокупным оборотом более 230 млрд. руб. Сети-участники: "АБК" (Москва), "Агат" (Республика Татарстан), "Айгуль" (Республика Саха), "Алика" (Кабардино-Балкария), "Анкор" (ЯНАО), ТД "Аникс" (Алтайский край), "Артемида Дон" (Ростовская обл.), "Афанасий" (Архангельская обл.), ГК "Батыр" (Башкортостан респ.), "Барс" (Рязанская обл.), "БИМ" (Москва), "Битге" (Комсомольск-на-Амуре), ТД "Бородинский" (Карелия респ.), "В Десятку" (Саха-Якутия респ.), ТГ "Высшая Лига" (Костромская обл.), "Гарант XXI" (Архангельская обл.), "Городок" (Астраханская обл.), "Гулливер" (Ульяновская обл.), "Дворцовый ряд" (Ульяновская обл.), "Дом еды" (Ярославская обл.), ТД "Дуслык" (Татарстан респ.), "Евророс" (Мурманская обл.), "Елисей" (Свердловская обл.), ТГ "Ижтрейдинг" (Удмуртия респ.), "Калинка" (Нижегородская обл.), "Каравай" (Красноярский край), "Караван" (Пензенская обл.), "Квартал" (Новгородская обл.), "Корзинка" (Алтайский край), "Красный Яр" (Красноярский край), "Круста" (Московская обл.), "Лайм" (Нижегородская обл.), ГК "Лама" (Томская обл.), Холдинг "Лотос" (Карелия респ.), "Любимые продукты" (Тамбовская обл.), "Макаровский" (Владимирская обл.), "Меркурий" (Архангельская обл.), "Милена" (Саратовская обл.), "Миндаль" (Самарская обл.), "О'Кей" (Кемеровская обл.), "Оникс" (Кемеровская обл.), НП "ТП Панорама Ритейл" (Архангельская обл.), "Петровский" (Архангельская обл.), "Праздничный" (Калужская обл.), "Радость" (Кемеровская обл.), "Райцентр" (Нижегородская обл.), "Ринг" (Оренбургская обл.), "Рост" (ХМАО), "Семья" (Калининградская обл.), "7 Копеек" (Башкортостан респ.), ТД "Ситно" (Башкортостан респ.), "Слата" (иркутская обл.), "Смак" (Чувашия респ.), "Холодильник" (Кемеровская обл.), "Челны Хлеб" (Татарстан респ.), "Эконом", "Огонек" (Тамбовская обл.), "Пчелка" (Самарская обл.), "Ярмарка" (Пермский край), "Альбатрос" (Московская обл.), "МОСТ" (Челябинская обл.), "Капитал" (ХМАО) и "Пять Звезд" (Архангельская обл.). <...>

ДЕМО-ВЕРСИЯ

В разделе содержится описание и планы развития всех ритейлеров FMCG, входящих в СНСР и Союз ТЗС



Об информационных продуктах ИА "INFOLine"

В настоящее время для компаний как никогда остро встал вопрос необходимости проведения мониторинга и анализа отраслевых и общеэкономических событий в России и мире. Решение данной задачи не представляется возможным без профессионального и высокоэффективного информационного отдела. Агентство "INFOLine" – это Ваш информационный отдел, который будет работать на пользу и развитие Вашего бизнеса, услугами которого смогут воспользоваться все сотрудники Вашей фирмы. Агентство "INFOLine" является независимой компанией и работает на рынке Исследований различных отраслей России с 2001 года. Проведенные в 2005-2014 гг. исследования Розничной торговли специалистами агентства "INFOLine" являются лучшими на рынке, что признано многочисленными клиентами и партнерами.



Специально для компаний Розничной торговли и отрасли товаров народного потребления специалисты INFOLine реализуют следующие информационные продукты:

Периодический обзор "Состояние потребительского рынка и рейтинг торговых сетей FMCG РФ"

Содержит структурированную информацию о развитии торговых сетей, открытии новых магазинов, новых форматах, слияниях и поглощениях, корпоративных событиях, логистике, итогах деятельности и прогнозах, инвестиционных планах и взаимодействии с поставщиками ведущих сетей формата FMCG. В обзоре также содержатся: макроэкономические показатели, статистические данные и аналитическая информация о развитии розничной торговли и торговых сетей в России в отчетном месяце.



Отраслевой обзор "Состояние потребительского рынка и рейтинг торговых сетей FMCG РФ" содержит:

Рейтинг торговых сетей FMCG России

- Операционные итоги ТОП-130 сетей FMCG
- Рейтинг торговых сетей FMCG России по количеству магазинов
- Рейтинг торговых сетей FMCG России по величине торговых площадей
- Рейтинг торговых сетей FMCG России по чистой выручки

Раздел I. Развитие розничной торговли в России

- Макроэкономические показатели розничной торговли
- Государственное регулирование розничной торговли
- Структура оборота розничной торговли по видам товаров и по видам организаций
- Региональная структура оборота розничной торговли
- Доходы и расходы населения
- Потребительские ожидания и уверенность населения

Раздел II. Основные события в розничной торговле FMCG

- События в розничной торговле FMCG России
- Кейс "Важнейшие тренды на рынке продовольственных товаров"

Раздел III. События и планы развития торговых сетей FMCG

Приложение 1. Структура розничного оборота по субъектам РФ в 2003-2015 гг.

Расширенная русская версия Периодического обзора "Состояние потребительского рынка и рейтинг торговых сетей FMCG РФ" включает описание событий и планов развития более 200 торговых сетей FMCG, стандартная русская версия и английская версия включают описание ТОП-8 ритейлеров FMCG.

Дата выхода:	ежемесячно
Количество страниц:	От 150
Способ предоставления:	электронный
Цена, руб./месяц	10 000
Цена ENGLISH VERSION, рублей/месяц	15 000
Цена при оформлении подписки на год, руб.	Специальное предложение!
В ФОРМАТЕ Power Point	от 15 000
руб./месяц.	

Готовые исследования по розничной торговле и торговой недвижимости

Наименование	Содержание	Дата выхода	Цена, руб.
Аналитическая база "700 торговых сетей FMCG РФ". Стандартная версия / Расширенная версия	Расширенная База содержит разделы: Состояние рынка розничной торговли FMCG России (включает показатели макроэкономики, а также структуру и динамику оборота розничной торговли, а также количество, площади и выручки торговых объектов по форматам); Рейтинги ТОП-100 торговых сетей FMCG России по количеству, торговой площади, выручке и эффективности продаж, логистике, а также рейтинг ТОП-7 компаний по прямому импорту; Бизнес-справки по ТОП-50 ритейлерам; База данных 700 сетей и 550 РЦ сетей с указанием: Оператор розничной сети, Бренды, Контактные данные, Менеджмент сети (Генеральный директор, Директор по закупкам, Финансовый директор, IT директор), общее количество магазинов, Общая торговая площадь, Выручка, Региональная представленность, Количество распределительных центров.	Май 2015	45 000 / 60 000 руб.
"Рынок гипермаркетов FMCG России. Тенденции 2015 года. Прогноз до 2017 года" Стандартная версия / Расширенная версия	В Стандартной версии Исследовании представлен анализ состояния рынка розничной торговли FMCG и Non-Food России (включает показатели макроэкономики, а также структуру и динамику оборота розничной торговли, а также количество, площади и выручки торговых объектов по каналам продаж); приведены рейтинги по ТОП-50 ритейлерам, развивающим формат "гипермаркет"; описана история развития и ключевые особенности формата "гипермаркет"; дан прогноз развития формата на 2015-2017 гг.; приведен анализ регионального развития формата в разрезе федеральных округов. В расширенной версии также представлена база 1000 действующих гипермаркетов и бизнес-справки по ТОП-12 ритейлерам FMCG в формате "гипермаркет"	Октябрь 2015 г.	40 000/ 70 000 руб.
ХИТ ПРОДАЖ! Исследование "Розничная торговля FMCG России"	В Исследовании проанализировано состояние рынка розничной торговли FMCG России, приведено сопоставление и подробное описание ритейлеров, анализ и прогноз развития ключевых форматов торговли, сравнительный анализ ситуации и динамики сетевого ритейла на рынках регионов и городов. В рамках Исследования сформирован рейтинг ТОП-100 крупнейших операторов FMCG России, включающий финансовые (выручка, выручка с квадратного метра площади, прибыль, рентабельность), и операционные показатели (количество торговых объектов и общая торговая площадь), проанализированы потребительские предпочтения населения России в отношении потребления товаров FMCG, в том числе собственных торговых марок. Охарактеризовано развитие неорганизованной торговли и основные тенденции государственного регулирования розничной торговли.	III кв. 2015 г.	100 000 руб.
Геоатлас "Торговые центры и гипермаркеты FMCG и DIY Москвы и Московской обл.; Санкт-Петербурга и Ленинградской обл. Итоги 2014 г. Прогноз на 2015-2016 гг."	Геоатлас "Торговые центры и гипермаркеты FMCG и DIY Санкт-Петербурга и Ленинградской области. Итоги 2014 года. Прогноз на 2015-2016 годы" состоит из 2-х частей: Аналитической и Картографической. Аналитическая содержит описание макроэкономической ситуации в Москве и Санкт-Петербурге, характеристику их инвестиционных потенциалов, а также анализ ситуации на рынке гипермаркетов FMCG и DIY. Геоатлас также содержит набор карт-схем и картограмм, отражающих как социально-экономическую ситуацию в Москве и Санкт-Петербурге, так и показатели рынка торговых центров и гипермаркетов FMCG и DIY.	I кв. 2015 г.	от 30 000 руб.
Рынок торговых центров в 27 городах и регионах РФ. Тенденции 2014 года. Прогноз до 2017 года и Аналитическая база "1800 торговых центров в 30 крупнейших городах России"	В Исследовании "Рынок торговых центров в 27 городах и регионах России. Тенденции 2014 года. Прогноз до 2017 года" охарактеризовано состояние рынка торговой недвижимости России в 27 городах и регионах России, проведен сравнительный анализ рынка торговых центров 27 городов и регионов России, разработан прогноз развития российского рынка торговых центров до 2017 года и охарактеризовано ключевые тренды 2013-2014 гг. По каждому из 27 городов и регионов Исследования специалистами ИА INFOLine приведен прогноз ввода на 2014 год, включающий перечень строящихся торговых центров в регионе. База данных "1800 торговых центров в 30 крупнейших городах России" – аналитический продукт ИА INFOLine, содержащий сведения о действующих и строящихся торговых центрах крупнейших городов России. База ведется с 2006 года и по состоянию на февраль 2015 года включает более 2000 торговых центров в крупнейших городах России. База	I кв. 2015 г.	от 22 500 руб.

Периодические продукты по пищевой промышленности, рынку продуктов питания, розничной торговле и др.:

Название продукта	Описание продукта	Периодичность	Цена, руб. в месяц
Периодический ежемесячный обзор "Макроэкономика России и состоянии обрабатывающих отраслей"	Макроэкономический обзор ситуации в различных отраслях РФ.	1 раз в месяц	5 000
Тематические новости "Розничная торговля РФ"		Ежедневно	5 000
Тематические новости "Логистическая и складская деятельность"	Оперативная и периодическая информация об интересующей вас отрасли экономики РФ	1 раз в неделю	5 000
Тематические новости "Пищевая промышленность и рынок продуктов питания" (более 15 направлений пищевой промышленности!)		2 раза в неделю	6 000
Тематические новости "Рекламная и маркетинговая деятельность"		1 раз в неделю	4 000
Периодический ежемесячный обзор "Банк новинок на рынке пищевой промышленности"	Обзор новой продукции рынке продуктов питания РФ и зарубежья	1 раз в месяц	12 500

Внимание! Вышеперечисленный набор продуктов и направлений не является полным.

Кроме инициативных готовых продуктов ИА INFOLine позволяет клиентам получить комплекс индивидуальных информационных услуг для решения конкретных задач, возникающих в процессе деятельности компании. Это заказные исследования, составление баз данных, ассортиментно-ценовые мониторинги, индивидуальные мониторинги по запросу клиентов и др.

Всегда рады Вам помочь! Получить демо-версии и презентации Исследований, а также задать вопросы Вы можете, обратившись к менеджеру Барановой Ирине по тел. +7 (812) 322 68 48, +7 (495) 772 76 40 доб. 132 или почте: tek@infoline.spb.ru

