

ОТРАСЛЕВАЯ БАЗА

250 КРУПНЕЙШИХ ПРОИЗВОДИТЕЛЕЙ СТРОИТЕЛЬНО-ОТДЕЛОЧНЫХ МАТЕРИАЛОВ РФ

2022 год

INFO *Line*

информационное агентство

information agency

- Основные показатели строительной отрасли
- Индекс стоимости ремонта и строительства
- Поведение потребителей
- Показатели отрасли строительного-отделочных материалов

БАЗА КРУПНЕЙШИХ ПРОИЗВОДИТЕЛЕЙ СТРОИТЕЛЬНО-ОТДЕЛОЧНЫХ МАТЕРИАЛОВ РФ



Дата выхода: март 2022

Язык отчета: Русский

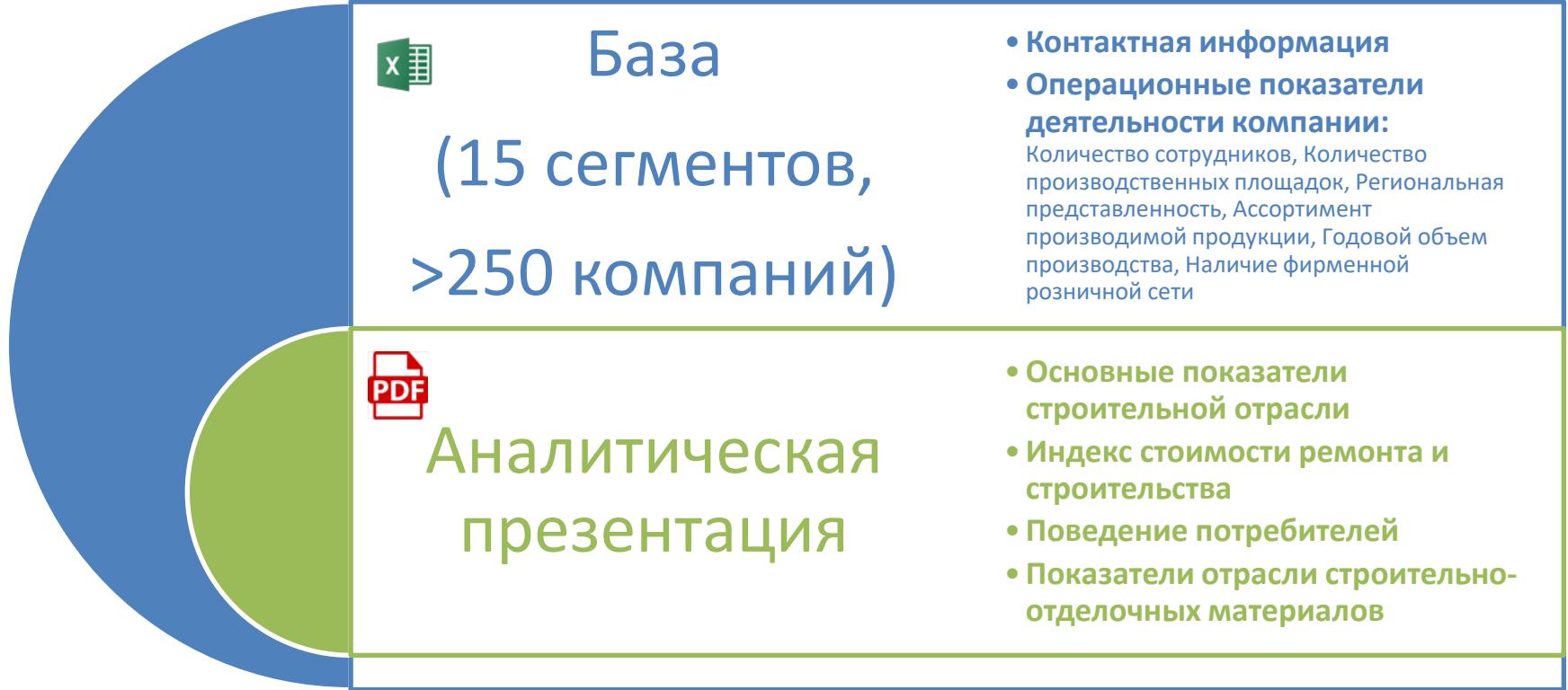
Формат предоставления: MS Excel + PDF

Стоимость: 35 000 руб.

ОСНОВНЫЕ СЕГМЕНТЫ БАЗЫ:

- ДВЕРИ около **10** компаний
- ИЗОЛЯЦИОННЫЕ МАТЕРИАЛЫ **15** компаний
- ИНЖЕНЕРНЫЕ СИСТЕМЫ более **20** компаний
- КЕРАМИЧЕСКАЯ ПЛИТКА более **15** компаний
- КИРПИЧ более **15** компаний
- КРЕПЕЖНЫЕ ИЗДЕЛИЯ **10** компаний
- КРОВЕЛЬНЫЕ МАТЕРИАЛЫ около **25** компаний
- ЛКМ около **20** компаний
- НАПОЛЬНЫЕ ПОКРЫТИЯ **15** компаний
- ОБОИ более **10** компаний
- ОКНА около **20** компаний
- СТРОИТЕЛЬНАЯ ХИМИЯ около **15** компаний
- СУХИЕ СТРОИТЕЛЬНЫЕ СМЕСИ **25** компаний
- ЦЕМЕНТ около **10** компаний
- ЭЛЕКТРОТЕХНИЧЕСКИЕ ИЗДЕЛИЯ более **40** компаний

СТРУКТУРА ОТРАСЛЕВОЙ БАЗЫ



СТРУКТУРА ОТРАСЛЕВОЙ БАЗЫ

КОМПАНИИ ИЗ БАЗЫ СОДЕРЖАТ СЛЕДУЮЩУЮ ИНФОРМАЦИЮ:

Контактная информация:

- Компания, бренд
- Сегмент (основное направление)
- ИНН компании
- Фактический адрес
- Телефон
- E-mail
- Сайт

Менеджмент компании:

- Генеральный директор



Основная база
формат Excel

Операционные показатели компаний по состоянию на начало 2022 г.:

- Количество сотрудников
- Количество производственных площадок
- Региональная представленность
- Ассортимент производимой продукции
- Годовой объем производства
- Наличие собственной фирменной торговой сети

Финансовые показатели за 2019-2020 гг.:

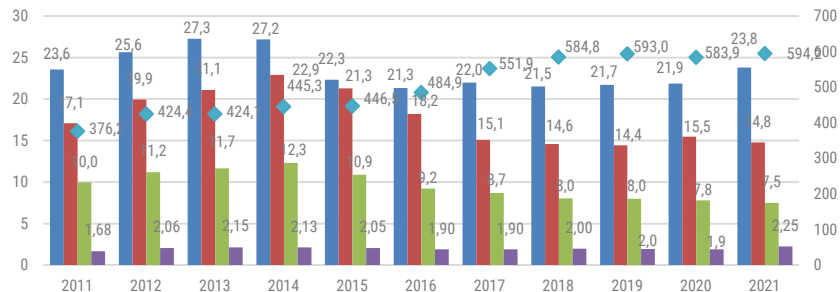
- Выручка без НДС, млрд руб.

Компаний информация											Производственные показатели				Региональная представленность				Финансовые показатели, млрд руб. (без НДС), оценка ИФО ОКЕИ	
ID	Сегмент	Имя/название компании	Холдинг	Директор компании	Бренд	Сайт	Фактический адрес	Телефон	E-mail	Руководитель	Кол-во сотрудников	Кол-во производственных	Ассортимент производимой	Годовой объем производства	Наличие фирменной розничной сети	ФО	Выручка компании за 2019 год	Выручка компании за 2020 год		
18865	Двери	Аленин-Сибель, ООО	Аленин М, ООО		Alenich	https://alenich-group.com	115331, Россия	+7 385 383993	alenich@alenich.ru	Левченко Евгений						СФО	1,91	2,52		
18276	Двери	Эн-Волонте, ООО			Волонтец	https://volonte.ru	17008, Россия	+7 800 5119172	corp@volonte.ru	Тришнев Игорь						СФО, ЮФО	2,87	2,86		
117776	Двери	Ивара, ООО			Иварон	https://ivaron-door.ru	415204, Россия	+7 800 369336	info@ivaron-door.ru	Белосел						ЦФО	2,6	6,55		
128243	Двери	Волжская Фабрика Дверей, ООО			ВФД	https://www.vfd.ru	161661, Россия	+7 800 1001426	info@vfd.ru	Лавров Сергей						ЦФО	1,94	2,85		
13824	Двери	ПрофДвери, ООО			ПрофДвери	https://www.profdveri.ru	118827, Россия, Москва									ЦФО	3,89	5,06		
128243	Двери	София, ООО (Промладство)			София	https://sofia-wood.com	171744, Россия, Тверь									ЦФО	1,97	1,48		
128243	Двери	Трикс, ООО (Промладство)			Трикс	https://trix.ru	410081, Россия									ЦФО	2,3	2,7		
128243	Двери	Трикс, ООО (Промладство, ИП)			Трикс	https://trix.ru	118303, Россия									СФО	0,3	0,5		
128243	Двери	Морис-Роса, ООО (Промладство)			Морис-Роса	https://www.morisorosa.ru	116775, Россия, Тверь									ЦФО	1,08	1,1		
1828	Изоляционные материалы	РЕНДОНС, ООО		Терехина-Николаев	Рендонс	https://www.rendon.ru	119324, Россия, Санкт-Петербург	более 500	2	Двери, Порталы	30 тыс. шт.	нет			СФО, ЮФО	14,6	17,1			
1864	Изоляционные материалы	РЕНДОНС, ООО		Терехина-Николаев	Рендонс	https://www.rendon.ru	119324, Россия, Санкт-Петербург	более 500	3	Двери, Дверные	55,5 тыс. шт.	нет			ЦФО, ЮФО	101,4	109,6			
1728	Изоляционные материалы	Сен-Гобен Строительные Системы		Темномолот, АО, Санкт-Петербург	Темномолот	https://www.tn.ru/, https://www.tn.ru/	119131, Россия, Москва	250-500	1	Двери, Дверные		да			СФО, ЦФО, ПФО, ДФО, ЮФО	15,14	15,49			
1949	Изоляционные материалы	УРСА Групп, ООО	УРСА Групп		УРСА	https://www.ursa.ru	116181, Россия, Санкт-Петербург	более 500	1	Двери, Дверной		да			ЦФО, СФО	4,35	4,31			
15139	Изоляционные материалы	УРСА Групп, ООО	УРСА Групп	ЦД Тексл, ООО	УРСА	https://www.ursa.com/	116425, Россия	250-500	1	Двери, Дверной		да			ЦФО, СФО	15,14	15,49			
15274	Изоляционные материалы	УРСА Групп, ООО	УРСА Групп	ЦД Тексл, ООО	УРСА	https://www.ursa.com/	116425, Россия	более 500	1	Двери, Дверной		да			ЦФО, СФО	15,14	15,49			
								более 500	2	Теллоизоляция	15 млн кв. м	нет			ЦФО, СФО	15,14	15,49			
								более 500	2	Теллоизоляция	45 тыс. т	нет			ЦФО, СФО	4,35	4,31			

4.1. ПРОМЫШЛЕННОСТЬ СТРОИТЕЛЬНЫХ МАТЕРИАЛОВ

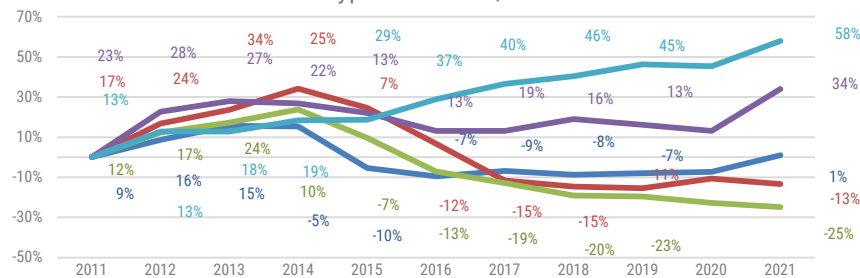
- По итогам 2021 г. производство железобетонных изделий выросло на **8,9%**. Драйвером спроса на ЖБИ стал рост объемов строительства многоэтажного жилья, в первую очередь панельного и панельно-монолитного.
- В декабре 2021 г. завершена сделка по приобретению у банка «Траст» компаниями, подконтрольными миллиардеру Льву Кветному («Актуальные инвестиции» и «Новоросцемент») цементного завода «Углергск-цемент» в Ростове-на-Дону, ранее принадлежавшего ГК «Интеко». Также к приобретению планировался завод «Атакайцемент» в Новороссийске, однако ФАС отказала в проведении этой сделки. Стоимость приобретения «Углергск-цемент» составила **405 млн руб.**
- В конце февраля 2022 г. Национальное объединение строителей (НОСТРОЙ) заявило, что доля строительных материалов иностранного производства, по разным экспертным оценкам, не столь велика. Основная масса производителей материалов имеют локализацию внутри РФ, что относится также к компаниям с иностранным участием. При этом все инертные материалы, а также материалы для дорожного и монолитного строительства, металл имеют российское происхождение.

Производство базовых строительных материалов



■ ЖБИ, млн куб. м
 ■ Кирпич строительный, млрд шт. усл. кирп.
 ◆ НСМ, млн куб. м (пр. шкала)
 ■ Стеновые материалы (без ЖБИ), млрд шт. усл. кирп.
 ■ металлоконструкции, млн тонн

Производство базовых строительных материалов относительно уровня 2011 г., %



■ ЖБИ, %
 ■ Кирпич строительный, %
 ■ Нерудные строительные материалы, %
 ■ Стеновые материалы (без ЖБИ), %
 ■ металлоконструкции, %

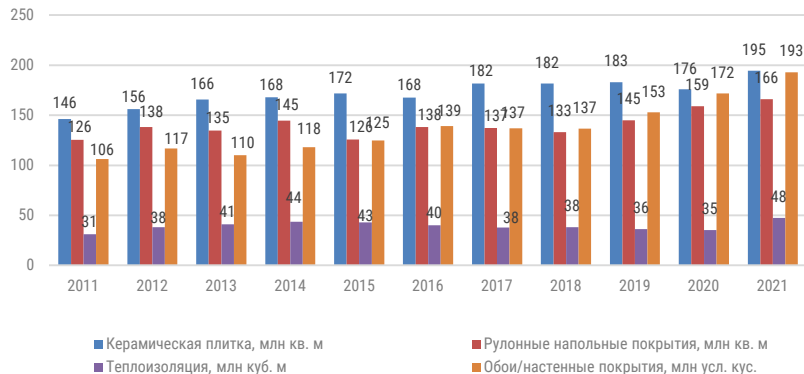
Источник: INFOline, по данным исследований «Рынок металлоконструкций России», «Рынок сэндвич-панелей России», «Рынок щебня России», «Рынок цемента России», «Рынок кирпича России»



4.2. ПРОМЫШЛЕННОСТЬ ОТДЕЛОЧНЫХ МАТЕРИАЛОВ

- В 2021 г. максимальный рост продемонстрировали отрасли производства декоративных лакокрасочных материалов (ЛКМ) (+20%). Вырос объем производства обоев (+14%), керамической плитки (+11%), а также рулонных напольных покрытий (+5%).
- В 2021 г. запущен ряд крупных предприятий по производству строительных, отделочных и материалов для ремонта: 3-я производственная линия по производству ламината турецкой компании Kastamonu (общая мощность 3-х линий **45 млн кв. м** продукции), 2-я линия по производству обоев на заводе ООО «Индустрия» в Белгороде (общая мощность более **18 млн еврорулонов** обоев в год), новая линия по производству керамогранита на заводе ООО «Ногинский комбинат строительных изделий» (ТМ «Estima») мощностью более **2 млн кв. м** плитки в год, новая линия на заводе АО «Компания «Пиастрелла» по производству керамогранитной плитки мощностью **2,5 млн кв. м** плитки в год.
- С марта 2022 г. ФАС по поручению Марата Хуснуллина проводит мониторинг цен на строительные и отделочные материалы – основными драйверами роста цен являются рост экспортных котировок и изменение курса рубля.

Производство базовых отделочных материалов



Производство базовых отделочных материалов относительно уровня 2011 г., %



Источник: INFO Line, ФСГС

КОМПЛЕКСНАЯ ЛИНЕЙКА ПРОДУКТОВ ПО ОТРАСЛИ СТРОИТЕЛЬНО-ОТДЕЛОЧНЫХ МАТЕРИАЛОВ

Тематические новости: «Розничная торговля товарами для дома, сада и торговые сети DIY РФ»

(еженедельно)

Тематические новости: «Рынок строительно-отделочных материалов, торговые сети DIY и товары для дома РФ»

(2 р/неделю)

Аналитическая база: «300 универсальных торговых сетей DIY РФ. 2021 год»

Аналитическая база «300 крупнейших специализированных торговых сетей DIY РФ. 2021 год»

База «250 крупнейших производителей строительно-отделочных материалов РФ. 2022 г.»

Исследование «Рынок DIY России. Итоги 2020 года. Тенденции 2021 года. Прогноз до 2023 года. Расширенная версия»

Исследование «Строительство и отрасль строительных материалов России 2022 года» (готовится к выходу)

СОГЛАШЕНИЕ ОБ ИСПОЛЬЗОВАНИИ ИНФОРМАЦИИ

- Подписчик (клиент, покупатель) имеет право хранить и обрабатывать предоставляемую информацию.
- Дальнейшее распространение, перепродажа, копирование и публикация информации запрещены.
- Ни одна из информационных частей или вся предоставляемая информация полностью не может распространяться в локальной сети, транслироваться и передаваться в любом виде и любыми средствами, включая электронные, механические, фотокопировальные, записывающие или другие, без предварительного согласия INFOLine.
- Запрещается передача информации любым другим организациям: дочерним, предприятиям с долевым участием, любым другим юридическим лицам, а также передача информации структурным подразделениям без образования юридического лица, расположенным по другому физическому адресу, в том числе филиалам, отделениям и любым иным структурным подразделениям в коммерческих или некоммерческих целях.
- Срок исполнения своих обязанностей по настоящему соглашению 10 лет с момента предоставления информации.
- Подписчик не может передавать или иным образом уступать, полностью или частично, свои права и обязанности по данному Соглашению без предварительного письменного согласия INFOLine.
- Подписчик несет полную имущественную ответственность за невыполнение своих обязательств по Соглашению в соответствии с законодательством Российской Федерации.

Предоставляемая информация является сообщениями и материалами INFOLine (зарегистрировано Федеральной службой по надзору в сфере связи, информационных технологий и массовых коммуникаций (Роскомнадзор) за номером ИА № ФС 77 – 37500).

ОБ АВТОРЕ - ИНФОРМАЦИОННО-АНАЛИТИЧЕСКОЕ АГЕНТСТВО INFOLINE



В настоящее время для компаний как никогда остро встал вопрос необходимости проведения мониторинга и анализа отраслевых и общеэкономических событий в РФ и мире. Решение данной задачи не представляется возможным без профессионального и высокоэффективного информационного отдела.

Агентство INFOline — это **ваш информационный отдел**, который будет работать на пользу и развитие вашего бизнеса, услугами которого смогут воспользоваться все сотрудники вашей фирмы.

Агентство INFOline является независимой компанией и работает на рынке исследований различных отраслей РФ с 2001 г. Проведенные в 2001–2017 гг. исследования инвестиционных процессов в различных отраслях промышленности **специалистами агентства INFOline являются лучшими на рынке**, что признано многочисленными клиентами и партнерами.

199155, Санкт-Петербург, пр. КИМа, 28

www.infoline.spb.ru | www.advis.ru | +78123226848 | +74957727640

mail@advis.ru

Спасибо за внимание!