

ИССЛЕДОВАНИЕ

ДЕМОНСТРАЦИОННАЯ ВЕРСИЯ

Агропромышленный комплекс России

Итоги 2017 года

iINFO *Line*

информационное агентство

information agency

- ТЕКУЩЕЕ СОСТОЯНИЕ ОТРАСЛИ
- КЛЮЧЕВЫЕ ЭКОНОМИЧЕСКИЕ СОБЫТИЯ
- ПОЛОЖЕНИЕ В ОТДЕЛЬНЫХ ОТРАСЛЯХ

INFOline - партнер по информационному обслуживанию и исследованиям ведущих компаний России

Более 2000 постоянных клиентов



Мы гордимся клиентами
Они рекомендуют нас

КОМПЛЕКС ИНФОРМАЦИОННЫХ ПРОДУКТОВ INFOline: «АГРОПРОМЫШЛЕННЫЙ КОМПЛЕКС РОССИИ»



Ежедневный мониторинг событий – услуга «Тематические новости»

Базы компаний – «Рейтинги и реестры ведущих производителей»

Инвестиционная активность - «Крупнейшие проекты строительства в 2017-2020 годах»

Перед Вами **краткая версия** большого исследования **«АГРОПРОМЫШЛЕННЫЙ КОМПЛЕКС РОССИИ. ИТОГИ 2017 ГОДА»**, которое включает в себя результаты многолетней отраслевой работы INFOline:

- Мониторинг событий отрасли АПК, Пищевая промышленность, ритейл и других.
- Формирование аналитических баз данных и рейтингов компаний.
- Структурирование инвестиционных проектов на 2017-2021 года.

Аналогичный комплекс работ, исследование и прогноз развития отрасли выполнен по **ПИЩЕВОЙ ПРОМЫШЛЕННОСТИ РОССИИ**.

ОГЛАВЛЕНИЕ

- Часть I. Текущее состояние отрасли
 - 1.1. Основные показатели сельского хозяйства
 - 1.2. Рейтинг регионов РФ по объему производства продукции сельского хозяйства
 - 1.3. Рейтинг регионов РФ по объему производства продукции животноводства и растениеводства
 - 1.4. Внешнеэкономическая деятельность: экспорт
 - 1.5. Внешнеэкономическая деятельность: импорт
 - 1.6. Кредитование сельского хозяйства

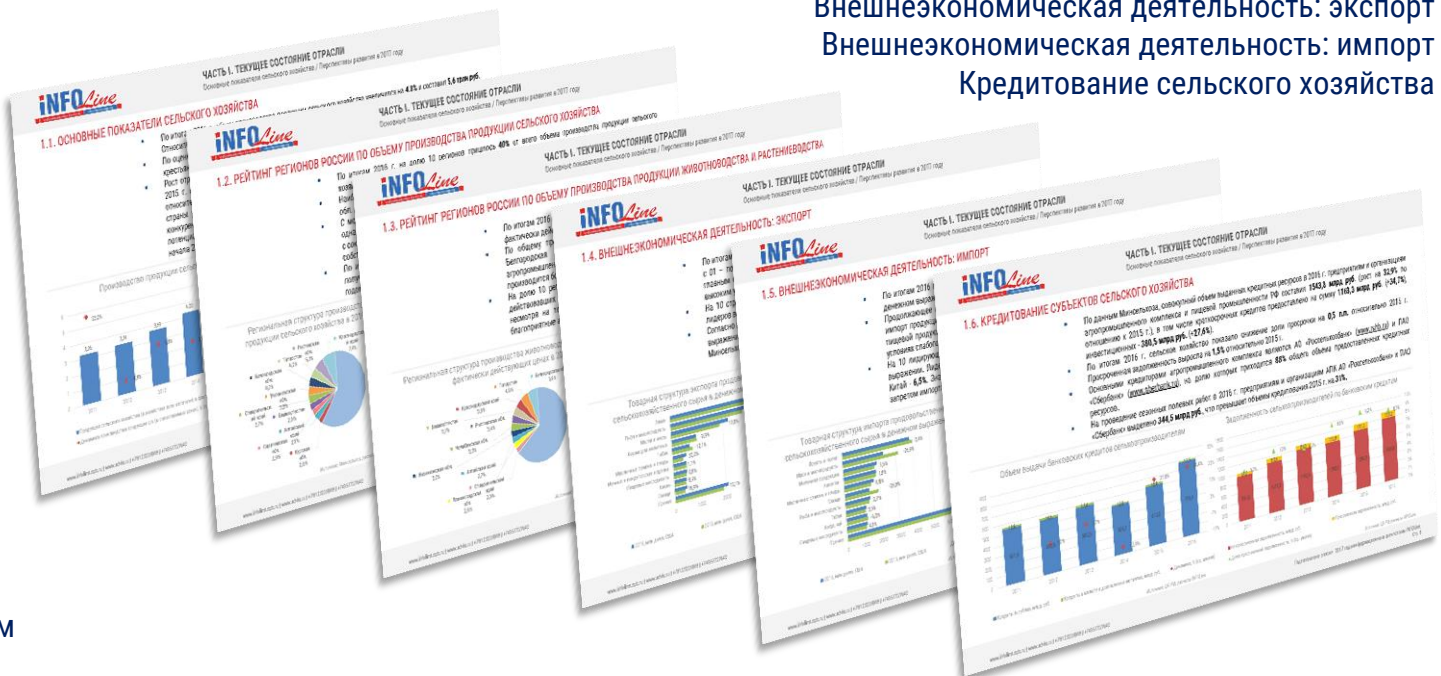

- Часть II. Ключевые события отрасли
 - 2.1. Государственное регулирование
 - 2.2. Нормативные документы, вступившие в силу 1 января 2017 г.
 - 2.3. Государственная поддержка отрасли
 - 2.4. Крупнейшие сделки M&A
 - 2.5. Отставки и назначения
 - 2.6. Важнейшие события отрасли
 - 2.7. Международная деятельность

- Часть III. Положение в отдельных отраслях
 - 4.1. Мясное животноводство
 - 4.2. Птицеводство и производство мяса птицы
 - 4.3. Молочное животноводство
 - 4.4. Выращивание масличных культур
 - 4.5. Выращивание зерновых и зернобобовых культур
 - 4.6. Выращивание и переработка сахарной свеклы
 - 4.7. Овощеводство и картофелеводство
 - 4.8. Выращивание плодово-ягодных культур

- Список источников
- Список сокращений
- Соглашение об использовании информации
- Об авторе - информационно-аналитическое агентство INFOLine

ЧАСТЬ I. ТЕКУЩЕЕ СОСТОЯНИЕ ОТРАСЛИ

В полной версии исследования «**АГРОПРОМЫШЛЕННЫЙ КОМПЛЕКС РОССИИ. Итоги 2017 ГОДУ**»:



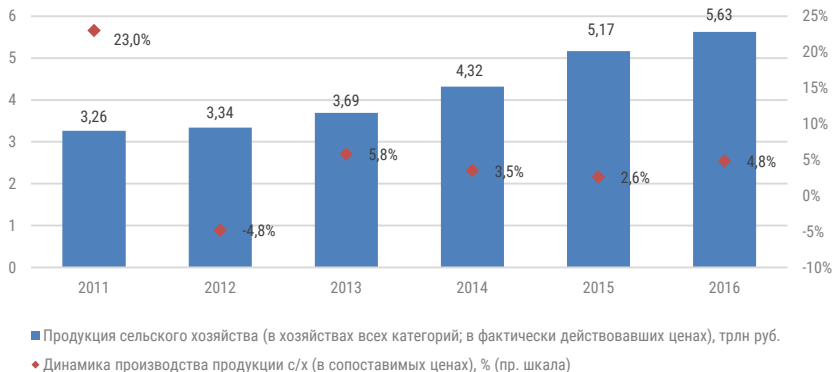
Основные показатели сельского хозяйства
Рейтинг регионов РФ по объему производства продукции сельского хозяйства и продукции животноводства и растениеводства
Внешнеэкономическая деятельность: экспорт
Внешнеэкономическая деятельность: импорт
Кредитование сельского хозяйства

6 слайдов, 10 диаграмм

1.1. ОСНОВНЫЕ ПОКАЗАТЕЛИ СЕЛЬСКОГО ХОЗЯЙСТВА

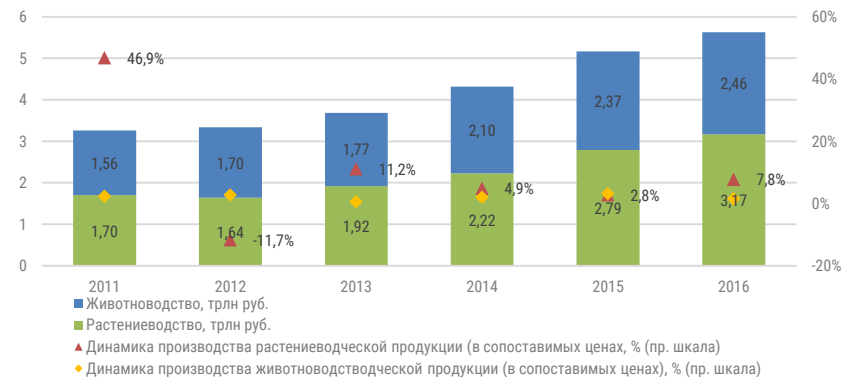
- По итогам 2016 г. объем производства продукции сельского хозяйства увеличился на **4,8%** и составил **5,6 трлн руб.** Относительно 2013 г. объем производства вырос в физическом объеме на **11,3%** и в рублях на **52,6%**.
- По оценке Росстата, на долю с/х организаций приходится **52,8%** от объема производства в действующих ценах, на крестьянские (фермерские) хозяйства – **12,5%**, а на хозяйства населения – **34,7%**.
- Рост отрасли обусловлен сборами с/х культур (растениеводство по итогам 2016 г. приросло на **7,8%** относительно 2015 г. в действующих ценах) и стабильным ростом производства продукции мясного животноводства (**+1,5%** относительно 2015 г. в действующих ценах), в первую очередь свиноводства. Вклад сельского хозяйства в ВВП страны увеличивается, и в 2016 г. он составил почти **3,9%**. В целом росту АПК способствуют возросшая конкурентоспособность российских производителей на фоне девальвации рубля в 2014 г., развитие экспортного потенциала и господдержка отрасли. В то же время, укрепление рубля в 2016 г. и снижение объема господдержки с начала 2017 г. может оказать негативное влияние на дальнейшее развитие отрасли.

Производство продукции сельского хозяйства



Источник: ФСРГ

Производство продукции животноводства и растениеводства

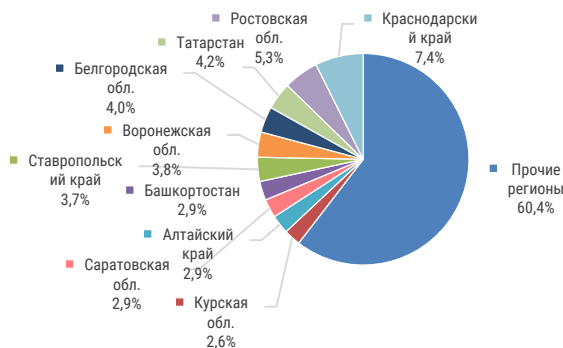


Источник: ФСРГ

1.2. РЕЙТИНГ РЕГИОНОВ РОССИИ ПО ОБЪЕМУ ПРОИЗВОДСТВА ПРОДУКЦИИ СЕЛЬСКОГО ХОЗЯЙСТВА

- По итогам 2016 г. на долю 10 регионов пришлось **38,6%** от всего объема производства продукции сельского хозяйства в РФ в фактически действовавших ценах (предварительные данные).
- Наибольшие темпы роста производства с/х продукции продемонстрировали: Самарская обл. (+26,2%), Ростовская обл. (+25,1%), Саратовская обл. (+24%).
- С момента введения продовольственного эмбарго почти все регионы РФ показали рост объема производства, однако в Мурманской обл. наблюдался значительный спад (- 44,3% в 2016 г. относительно 2013 г.), который связан с сокращением производства мяса птицы и свинины из-за банкротства крупнейших производителей по инициативе собственников.
- По итогам 2016 г. два региона, вошедшие в рейтинг по объему производства с/х продукции, не вошли в топ получивших субсидии на развитие с/х. Саратовская обл. в 2016 г. получила **2,3 млрд руб.** против **3,3 млрд руб.** годом ранее, а Алтайский край - **3,87 млрд руб.** против **5,34 млрд руб.** в 2015 г.

Региональная структура производства продукции сельского хозяйства в 2016 г.



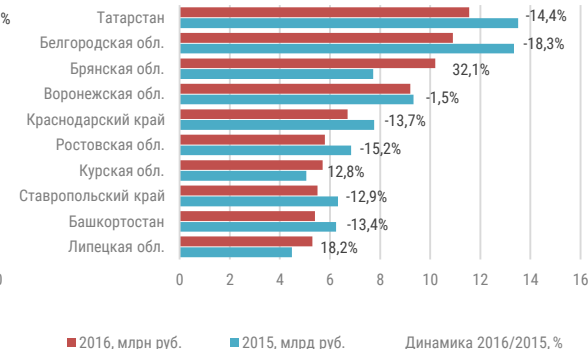
Источник: Минсельхоз, расчеты INFOLine

Рейтинг регионов по объему производства продукции сельского хозяйства в 2015-2016 гг.



Источник: Минсельхоз, расчеты INFOLine

Рейтинг регионов по объему перечисленных с/х производителям субсидий в 2015-2016 гг.



Источник: Минсельхоз, расчеты INFOLine

ЧАСТЬ II: КЛЮЧЕВЫЕ СОБЫТИЯ ОТРАСЛИ

В полной версии исследования «АГРОПРОМЫШЛЕННЫЙ КОМПЛЕКС РОССИИ. Итоги 2017 ГОДУ»:

Государственное регулирование
Нормативный документы, вступившие в силу 1 января 2017 г.
Государственная поддержка отрасли
Крупнейшие сделки M&A
Отставки и назначения
Важнейшие события отрасли
Международная деятельность



19 слайдов

ЧАСТЬ III. ПОЛОЖЕНИЕ В ОТДЕЛЬНЫХ ОТРАСЛЯХ

В полной версии исследования «АГРОПРОМЫШЛЕННЫЙ КОМПЛЕКС РОССИИ. Итоги 2017 ГОДУ»:



Мясное животноводство
Птицеводство и производство мяса птицы
Молочное животноводство
Выращивание масличных культур
Выращивание зерновых и зернобобовых культур
Выращивание и переработка сахарной свеклы
Овощеводство и картофелеводство
Выращивание плодово-ягодных культур

АГРОПРОМЫШЛЕННЫЙ КОМПЛЕКС: ТЕНДЕНЦИИ И ПРОГНОЗЫ

Состояние отрасли

- В целом росту АПК способствуют возросшая конкурентоспособность отечественных производителей на фоне девальвации рубля, развитие экспортного потенциала и господдержка отрасли. В то же время, укрепление рубля и снижение объема господдержки может оказать негативное влияние на дальнейшее развитие отрасли.
- Одним из основных факторов, способствующих увеличению объемов производства продуктов питания в РФ, стал рост сырьевой базы.
- Растущие объемы экспорта российского продовольствия поддерживают отрасль и нивелируют отрицательное воздействие сокращения потребления продуктов питания внутри страны.

Инвестиционная деятельность

- Важным фактором развития агропромышленного комплекса стал рост производственных мощностей за счет строительства новых предприятий и реконструкции уже имеющихся. Данная тенденция продолжится и в 2017 г., так комиссия Минсельхоза отобрала 114 инвестиционных проектов по строительству и модернизации объектов АПК, затраты на которые будут субсидироваться. Общая сумма стоимости проектов составляет **53,3 млрд руб.**

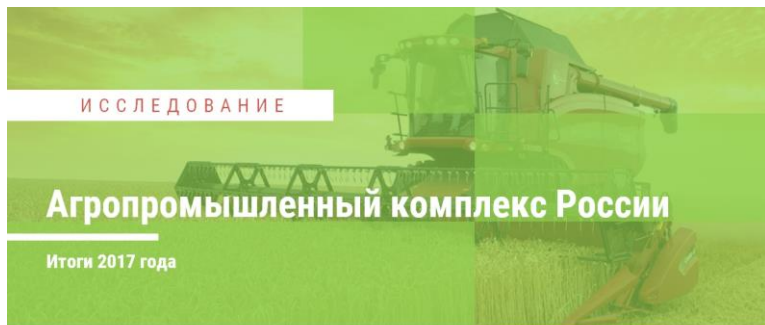
Внеэкономическая деятельность

- По итогам 2016 г. динамика экспорта продовольственных товаров и сырья для их производства улучшилась: стоимостные объемы выросли на **5,2%** с **16,2 до 17 млрд долл. США**. На 10 стран-импортеров пришлось около **58,8%** продовольственного экспорта в денежном выражении. В тройку лидеров вошли Турция, Китай и Казахстан. Рост экспорта главным образом связан с низким курсом национальной валюты по отношению к основным мировым валютам, высоким урожаем и ростом производства животноводческой продукции внутри страны. Основными экспортными с/х товарами РФ являются злаки - на их долю пришлось **32,9%** от экспорта с/х продукции в стоимостном выражении. РФ впервые обогнала США по экспорту пшеницы благодаря рекордному урожаю, а также девальвации рубля.
- Импорт продовольственных товаров и сырья для их производства продолжает снижаться. По итогам 2016 г. в денежном выражении он сократился на **6,3%** относительно 2015 г. с **26,6 до 24,9 млрд долл. США**.
- Основными импортируемыми товарами, по итогам 2016 года, стали фрукты и орехи, на их долю пришлось более **15,4%** продовольственного импорта в денежном выражении. Падение импорта связано как с действующим продовольственным эмбарго, так и с ростом производства пищевой продукции внутри страны.

СПИСОК ИСТОЧНИКОВ

- Минсельхоз РФ. Национальный доклад «О ходе и результатах реализации в 2016 году Государственной программы развития сельского хозяйства и регулирования рынков сельскохозяйственной продукции, сырья и продовольствия на 2013 - 2020 годы». // 10.05.2017
- Минсельхоз РФ. Предварительные итоги уборки основных сельскохозяйственных культур в 2016 г. в РФ // 09.01.2017 г. (Бюллетень).
- МЭР РФ. Инвестиционный мониторинг, январь 2017 // 27.01.2017 г. (Доклад).
- МЭР РФ. Мониторинг тенденций развития секторов экономики в 2016 году // 30.01.2017 г. (Мониторинг).
- МЭР РФ. Прогноз социально-экономического развития Российской Федерации на 2017 год и на плановый период 2018 и 2019 годов (3,7 Мб) // 24.11.2016 г. (Доклад).
- ФСГС РФ. Балансы товарных ресурсов отдельных товаров, январь-сентябрь 2016 г. // 13.01.2017 г. (Бюллетень).
- ФСГС РФ. Валовые сборы и урожайность сельскохозяйственных культур в Российской Федерации за 2016 год, (части 1-3) // 28.03.2017 (Бюллетень).
- ФСГС РФ. Зерно и продукты его переработки в Российской Федерации, январь-декабрь 2016 г. // 07.02.2017 г. (Бюллетень).
- ФСГС РФ. Информация для ведения мониторинга социально-экономического положения субъектов Российской Федерации январь-декабрь 2016 г. // 07.02.2017 г. (Бюллетень).
- ФСГС РФ. Информация о социально-экономическом положении России. Январь-декабрь 2016 года // 22.02.2017 г. (Бюллетень).
- ФСГС РФ. Продукция сельского хозяйства в 2016 году (предварительные данные) // 01.02.2017 г. (Бюллетень).
- ФСГС РФ. Производство и отгрузка сельскохозяйственной продукции, январь-декабрь 2016 г. // 15.02.2017 г. (Бюллетень).
- ФСГС РФ. Социально-экономическое положение России. 2016 год // 07.02.2017 г. (Доклад).
- ФСГС РФ. Производство продукции животноводства и поголовье скота в хозяйствах всех категорий, январь-декабрь 2016 г. // 15.02.2017 г. (Бюллетень).
- ФСГС РФ. Посевные площади в 2016 году // 02.03.2017 г. (Бюллетень).
- ФСГС РФ. Основные показатели сельского хозяйства в 2016 году. // 28.04.2017 (Бюллетень).
- ФСГС РФ. Сельское хозяйство, охота и охотничье хозяйство, лесоводство в России. 2015 г.: [Электронный ресурс] // 01.04.2016 г. URL: http://www.gks.ru/free_doc/doc_2015/selhoz15.pdf (дата обращения 01.04.2016 г.).
- ЦБ РФ. Доклад о денежно-кредитной политике №1 // 13.03.2017 г. (Доклад).
- The World Trade Organization (WTO). WTO Annual Report 2016 (Отчет).
- USDA. Russian Federation Dairy and Products Annual Import Embargo Provides Limited Benefits to Dairy // Минсельхоз США. Служба сельского хозяйства зарубежных стран. 19.10.2016 г. (Доклад)
- INFOline «350 крупнейших проектов строительства агрокомплексов и пищевых производств РФ. Проекты 2017-2020 годов».
- INFOline. Инвестиционные проекты в промышленном строительстве РФ // 2015 – 2017 гг. (Периодический обзор).
- INFOline. Услуга «Тематические новости» - мониторинг более 5000 СМИ по различным отраслям экономики РФ.
- USDA. Oilseeds: World Markets and Trade, January 2017// Минсельхоз США. Служба сельского хозяйства зарубежных стран. 10.02.2017 г. (Доклад).
- USDA. World Agricultural Production, January 2017 // Минсельхоз США. Служба сельского хозяйства зарубежных стран. 14.02.2017 г. (Доклад).
- USDA. Russian Federation Grain and Feed, January 2017 // Минсельхоз США. Служба сельского хозяйства зарубежных стран. 14.02.2017 г.

ИССЛЕДОВАНИЕ «АГРОПРОМЫШЛЕННЫЙ КОМПЛЕКС РОССИИ. ИТОГИ 2017 ГОДА»



- ТЕКУЩЕЕ СОСТОЯНИЕ ОТРАСЛИ
- КЛЮЧЕВЫЕ ЭКОНОМИЧЕСКИЕ СОБЫТИЯ
- ПОЛОЖЕНИЕ В ОТДЕЛЬНЫХ ОТРАСЛЯХ

Дата выхода: март 2018

Кол-во страниц: 80

Язык отчета: Русский / Английский по запросу

Формат предоставления: Презентация (PDF)

Стоимость: **150 000 руб.**

Структура исследования:

Часть I. Текущее состояние отрасли

- Основные показатели сельского хозяйства
- Рейтинг регионов РФ по объему производства продукции сельского хозяйства, животноводства и растениеводства
- Внешнеэкономическая деятельность: экспорт / импорт
- Кредитование сельского хозяйства

Часть II. Ключевые события отрасли

- Государственное регулирование и поддержка
- Крупнейшие сделки M&A, отставки и назначения
- Важнейшие события отрасли

Часть III. Положение в отдельных отраслях

- Основные показатели отраслей
- Государственное регулирование
- Важнейшие отраслевые события
- Введенные предприятия и инвестиционные проекты в отдельных отраслях

Запросить краткую версию Исследования «Агропромышленный комплекс России. Итоги 2017 году» вы можете по электронной почте str@allinvest.ru или по телефонам +7(812)322-68-48 или +7(495)772-76-40

ИССЛЕДОВАНИЕ «ПРОИЗВОДСТВО ПРОДУКТОВ ПИТАНИЯ И НАПИТКОВ РОССИИ. ИТОГИ 2017 ГОДА»



Дата выхода: март 2018

Кол-во страниц: 90

Язык отчета: Русский / Английский по запросу

Формат предоставления: Презентация (PDF)

Стоимость: **150 000 руб.**

Структура исследования:

Часть I. Текущее состояние отрасли

- Основные показатели производства пищевых продуктов и напитков
- Инвестиционные проекты в АПК и пищевую промышленность
- Внешнеэкономическая деятельность: экспорт
- Внешнеэкономическая деятельность: импорт
- Кредитование предприятий пищевой и перерабатывающей отрасли

Часть II. Ключевые события отрасли

- Государственное регулирование и поддержка
- Крупнейшие сделки M&A, отставки и назначения
- Важнейшие события отрасли

Часть III. Положение в отдельных отраслях

- Основные показатели отраслей
- Государственное регулирование
- Важнейшие отраслевые события
- Введенные предприятия и инвестиционные проекты в отдельных отраслях

Запросить краткую версию Исследования «Производство продуктов питания и напитков России. Итоги 2017 года» вы можете по электронной почте str@allinvest.ru или по телефонам +7(812)322-68-48 или +7(495)772-76-40

КОМПЛЕКСНАЯ ЛИНЕЙКА ОБЗОРОВ ИНВЕСТИЦИОННЫХ ПРОЕКТОВ В РАЗЛИЧНЫХ НАПРАВЛЕНИЯХ СТРОИТЕЛЬСТВА РФ

350 крупнейших проекты строительства агрокомплексов и пищевых производств РФ. Проекты 2017-2020 годов

200 крупнейших проектов строительства логистических объектов РФ. Проекты 2017-2020 годов

400 крупнейших инвестиционных проектов в промышленном строительстве РФ. Проекты 2017-2021 годов

160 крупнейших проектов строительства гостиничных объектов РФ. Проекты 2017-2020 годов

Крупнейшие проекты комплексной застройки РФ. Проекты 2017-2020 годов

200 строящихся и планируемых к строительству проектов торговых центров РФ. Проекты 2017-2020 годов

Крупнейшие проекты строительства фармацевтических и медицинских производств РФ. Проекты 2017-2020 годов

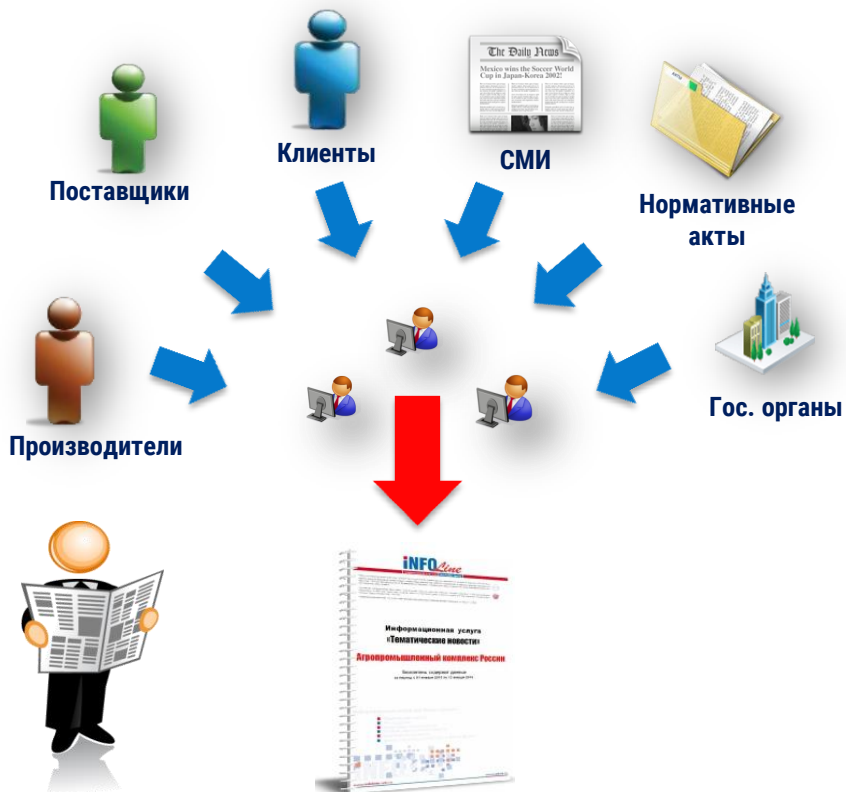
ТОП-350 инвестиционных проектов 2017 года



Структурированное описание проектов строительства и реконструкции объектов с указанием контактных данных участников реализации проекта:

- Заказчик
- Инвестор
- Девелопер
- Застройщик
- Генподрядчик
- Проектировщик
- Поставщик оборудования
- Другие участники проекта

ТЕМАТИЧЕСКИЕ НОВОСТИ: АГРОПРОМЫШЛЕННЫЙ КОМПЛЕКС РФ - ИНВЕСТИЦИИ И РАЗВИТИЕ



Оперативная информация о состоянии АПК РФ

- Субсидирование с/х
- **Новости ветеринарного надзора**
- **Новости агрохолдингов**
- **Животноводство**
- Инвестиционные проекты в животноводстве
- **Птицеводство**
- Рыбоводство
- **Растениеводство**
- Инвестиционные проекты в растениеводстве
- **Тепличные хозяйства**
- **Зерновые культуры**
- **Корнеплоды и клубнеплоды**
- **Плодоводство**

Периодичность – от 1 раза в день до 1 раза в месяц

- ✓ Информация по России в целом и по округам
- ✓ **Контактные данные участников рынка**
- ✓ Ключевые материалы выделены графикой
- ✓ **Более 5 000 анализируемых источников**
- ✓ Уникальные технологии сбора и предоставления информации

БАНКИ НОВИНОК НА РЫНКЕ ПРОДУКТОВ ПИТАНИЯ

Банк новинок на рынке мясных продуктов и деликатесов:
2016-2017 гг.

Банк новинок на рынке хлебобулочных изделий,
замороженных булочных изделий, мучных полуфабрикатов,
каш и злаков: 2016-2017 гг.

Банк новинок на рынке молока и молочных продуктов: :
2016-2017 гг.

Банк новинок на рынке продуктов питания и напитков:
Индивидуальная выборка

Банк новинок на рынке масел, жиров и соусов: 2016-2017 гг.

Банк новинок на рынке мучных кондитерских изделий: 2016-
2017 гг.



Банки новинок включают в себя структурированное описание новых товаров, вышедших на рынок продуктов питания и напитков (B2C). Каталог позволяет отследить активность конкурентов, изучить интересные зоны для запуска новых продуктов, поможет определить тенденции рынка и почерпнуть идеи для генерации новых идей.

РЕЕСТРЫ ПРЕДПРИЯТИЙ АПК И ПИЩЕВОЙ ПРОМЫШЛЕННОСТИ



Контактные данные, финансовые и производственные показатели

Формат предоставления – Excel

Стоимость: 15 тыс. руб. (без НДС 18%)



Реестр 250 крупнейших птицеводческих компаний РФ: 2016 г.



Реестр 120 крупнейших тепличных хозяйств РФ: 2016 г.



Реестр 300 крупнейших животноводческих компаний РФ: 2016 г.



Реестр 80 крупнейших садоводческих компаний РФ: 2015 г.



Реестр 100 крупнейших компаний открытого овощеводства, картофелеводства РФ: 2015 г.



Реестр 280 крупнейших мясоперерабатывающих компаний РФ: 2015 г.



ПЕРИОДИЧЕСКИЕ ОБЗОРЫ ИНВЕСТИЦИОННЫХ ПРОЕКТОВ В СТРОИТЕЛЬСТВЕ РФ



Инвестиционные проекты в
промышленном строительстве РФ



Инвестиционные проекты в
гражданском строительстве РФ



Инвестиционные проекты в
транспортной инфраструктуре РФ



Инвестиционные проекты в
инженерной инфраструктуре РФ

Описание проекта

- Контактная информация участников проекта
- Стадия реализации
- Планируемый объем инвестиций
- Планируемый срок реализации
- Местоположение
- Описание и ход реализации проекта
- Иллюстрация возводимого объекта

Преимущества Обзоров

- Ведение базы строящихся объектов с 2005 года
- Более 25 000 объектов в базе
- Информация по России в целом и по округам
- Проверенные контактные данные
- Ключевые материалы выделены графикой
- Более 5 000 анализируемых источников
- Ежемесячно 100 новых инвестиционных проекта по каждому направлению

ОТРАСЛЕВЫЕ ИССЛЕДОВАНИЯ

ОТРАСЛЕВЫЕ АНАЛИТИЧЕСКИЕ ОБЗОРЫ

Итоги 2017 года. Перспективы развития в 2018-2020 годах

Подготовлено в марте 2018 года

INFO *Line*

информационное агентство

information agency

ИССЛЕДОВАНИЯ ОТРАСЛЕЙ В 2011-2016 гг. И ПРЕДВАРИТЕЛЬНЫЕ ИТОГИ 2017 г.

- «Строительная отрасль России»
- «Транспортная отрасль России»
- «Агропромышленный комплекс» и «Производство продуктов питания»
- «Топливо-энергетический комплекс России»
- «Розничная торговля и рынок потребительских товаров России»

ЭКОНОМИКА РОССИИ - ПЕРСПЕКТИВЫ РАЗВИТИЯ ОТРАСЛЕЙ В 2017-2019 ГОДАХ

Независимость

Мы независимы и работаем
с 1999 года

Публичность

Мы не скрываем наше мнение
и готовы его отстаивать

Профессионализм

Нам доверяют лидеры отраслей

Технологии

Собственное ПО, автоматизация
управления и обработки данных



- За последние несколько лет экономическая ситуация в стране претерпела значительные изменения. Специалисты INFOLine отмечают, что все более жесткие требования предъявляются к участникам рынка, которые вынуждены постоянно повышать эффективность работы. Благодаря консолидации остается все меньше игроков, и отношение между ними переходит от модели "продавец – покупатель" к модели "партнер – партнер", построенной на взаимной выгоде.
- Для повышения результативности взаимодействия между участниками рынка INFOLine с 1999 года занимается мониторингом и исследованиями рынков, предоставляет комплексное информационно-аналитическое обслуживание ведущим российским и зарубежным компаниям.
- На основании результатов исследования специалисты INFOLine знакомят отрасль с итогами года и лучшими практиками ведущих компаний. Презентации рейтингов от INFOLine ежегодно становятся центральным деловым событием, позволяя участникам рынка сформировать реальную картину экономики страны. Результаты рейтингов публикуются в ведущих деловых изданиях РФ, а исследования информационно-аналитического агентства INFOLine используют в своей работе ключевые игроки рынка.

Для клиентов INFOLine действуют Специальные условия на приобретения!



ОБЗОРЫ ЭКОНОМИКИ И КЛЮЧЕВЫХ ОТРАСЛЕЙ



ИССЛЕДОВАНИЯ ОТРАСЛЕЙ:

- «Строительная отрасль России»
- «Транспортная отрасль России»
- «Агропромышленный комплекс» и «Производство продуктов питания»
- «Топливо-энергетический комплекс России»
- «Розничная торговля и рынок потребительских товаров России»

- **Впервые!** в 2017 году INFOLine представляет серию отраслевых исследований, которые, помимо подробного анализа развития отрасли, включают в себя: рейтинги компаний, анализ ВЭД, описание крупнейших сделок M&A, анализ изменений в государственном регулировании, динамику развития отраслей за последние 5 лет и прогноз развития отраслей на 2017-2019 гг. и ещё ряд элементов, необходимых для понимания текущей ситуации и перспектив.
- **Впервые!** Исследования выпущены в формате удобной электронной презентации: оптимальное сочетание ключевых выводов и тезисов, графических материалов (всего более 1000 рисунков, диаграмм, таблиц), а также гиперссылки на важнейшие нормативные документы и сайты компаний. Материалы доступны на английском языке.
- **Впервые!** Единый (по методике и структуре) набор из 7 (!) исследований охватывает все ключевые отрасли и рынки экономики России. Обзоры включают сценарный прогноз и перспективы развития на ближайшие три года.

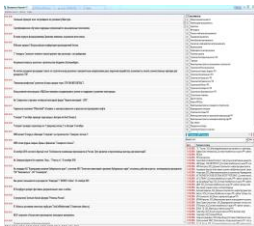
Специальное предложение: **Вы можете БЕСПЛАТНО получить краткую версию исследования одной из интересующих Вас отраслей**, для этого отправьте запрос на электронную почту mail@infoonline.spb.ru или свяжитесь с нами по телефонам: (812) 322-68-48, (495) 772-7640.

INFOLine – краткая история компании



- **Начало работы в 1999 году.** Нестабильное положение экономики страны потребовало от многих компаний постоянного отслеживания рыночных показателей. В ситуации ограниченного числа источников информации мы создали услугу по рассылке факс-сообщений (FAXLine) для предприятий.

- В 2000 году создана услуга **"Тематические новости"** – мониторинг СМИ, она позволяет нашим клиентам оценивать текущую ситуацию на рынке, отслеживать информацию о потенциальных клиентах, конкурентах и т.д.



- IT-специалистами агентства INFOLine была разработана уникальная программа **"Обозреватель"**, которая в будущем позволила осуществлять сбор и обработку тысяч новостных материалов в день, формировать из них неограниченное число структурированных новостных выпусков. На сегодня подготовлено более **3,5 млн** материалов **по 50 отраслям** за 10 лет.



- 2004 году мы начали работы в направлении **исследований и анализа рынков** по отраслям: железнодорожное машиностроение и транспорт, энергетика, строительство, торговля и т.д.

- В 2005 году отдел аналитики INFOLine начал подготовку **периодических отраслевых обзоров**, первыми из которых стали: обзор "Торговых сетей России" и "Инвестиционные проекты в строительстве".

- На сегодняшний день специалистами агентства подготовлено более 200 инициативных и заказных исследований. INFOLine – это больше 60 специалистов, работающих в собственном офисе в Петербурге. Количество клиентов агентства в этом году превысит 9 тыс. компаний.

РАЗВИТИЕ СЕРИИ ОБЗОРОВ

Использование информации:

- Повысить эффективность управления рисками и стратегического планирования и улучшить качество взаимодействия с клиентами позволяет **комплексная система мониторинга информации о рынках**
- Выявление и оценка перспективных компаний-партнеров требует оперативного и **комплексного бенчмаркинга на ключевых рынках**
- Выявление инвестиционных возможностей и развитие отношений с клиентами требует внедрения **технологий взаимодействия с использованием авторитетных независимых рейтингов**

**pdf-анкета****web-анкета**


Чутко
анализируем
запросы клиентов

Обращаем
внимание на все
замечания

Следуем
пожеланиям
об изменениях

Перспективы проекта:

- Подготовка обзоров осуществляется регулярно и на постоянной основе.
- Оптимальная периодичность – ежегодно. Для отраслей с высокой волатильностью предлагаем ежеквартальный обзор или гибкие индивидуальные решения
- Проведение индивидуальных презентаций по отраслям и рынкам на территории заказчика или онлайн

**INFO**Line

**работает для повышения
эффективности вашего бизнеса**

ОБ АВТОРЕ: ИНФОРМАЦИОННО-АНАЛИТИЧЕСКОЕ АГЕНТСТВО INFOLINE



В настоящее время для компаний как никогда остро встал вопрос необходимости проведения мониторинга и анализа отраслевых и общеэкономических событий в РФ и мире. Решение данной задачи не представляется возможным без профессионального и высокоэффективного информационного отдела.

Агентство INFOLine – это **ваш информационный отдел**, который будет работать на пользу и развитие вашего бизнеса, услугами которого смогут воспользоваться все сотрудники вашей фирмы.

Агентство INFOLine является независимой компанией и работает на рынке исследований различных отраслей РФ с 2001 г. Проведенные в 2001–2017 гг. исследования инвестиционных процессов в различных отраслях промышленности **специалистами агентства INFOLine являются лучшими на рынке**, что признано многочисленными клиентами и партнерами.

199155, Санкт-Петербург, пр. КИМа, 28

www.infoline.spb.ru | www.advis.ru | +78123226848 | +74957727640

mail@advis.ru

Спасибо за внимание!