

О Б З О Р

170 КРУПНЕЙШИХ ИНВЕСТИЦИОННЫХ ПРОЕКТОВ СТРОИТЕЛЬСТВА ПИЩЕВЫХ ПРОИЗВОДСТВ РФ

Проекты 2020-2023 годов

iINFO *Line*

информационное агентство

information agency

- МЯСО-, ПТИЦЕ-, РЫБО- И МОЛОКОПЕРЕРАБОТКА
- ПЕРЕРАБОТКА ЗЕРНОВЫХ, ФРУКТОВ И ОВОЩЕЙ
- МАСЛОЖИРОВАЯ ПРОМЫШЛЕННОСТЬ
- КОНДИТЕРСКАЯ ПРОМЫШЛЕННОСТЬ
- ПРОИЗВОДСТВО НАПИТКОВ

СТАНДАРТНАЯ ВЕРСИЯ



- Всего в рамках Обзора описано **более 170 инвестиционных проектов**, реализуемых на территории РФ, с общим объемом инвестиций **более 700 млрд рублей**.
- Исследованы инвестиционные проекты строительства и реконструкции, ведущиеся по состоянию на **II квартал 2020 года** и планируемые к завершению **не ранее IV квартала 2020 года**.
- В Обзоре представлены контакты **более 1000 компаний-участников** строительства и проектирования объектов.
- В рамках подготовки Обзора проанализированы **государственные Программы развития пищевой промышленности**, планы развития крупнейших компаний, изучены планы комплексного освоения территорий и разрешения местных властей на строительство, тендерная документация, материалы средств массовой информации, **проведены интервью с участниками** инвестиционной деятельности и другие источники.
- INFOLine выявило **118 новых инвестиционных проектов** с момента выхода предыдущей версии Обзора в декабре 2018 года, по остальным проектам информация была существенно обновлена.

Дата выхода: **III квартал 2020 года**

Кол-во страниц: **264**

Язык отчета: **Русский** (по запросу английский)

Формат предоставления: **PDF и MS Excel***

Стоимость: **35 000 рублей**

Значимые инвестиционные проекты в пищевой отрасли в 2020-2023 гг.

TOP-5 регионов по количеству инвестиционных проектов:

1. Москва и Московская обл. – 61 проект – 138,8 млрд руб.
2. Ленинградская обл. – 19 проектов – 20,4 млрд руб.
3. Краснодарский край – 18 проектов – 35 млрд руб.
4. Липецкая обл. – 15 проектов – 48,7 млрд руб.
5. Тульская обл. – 15 проектов – 27,6 млрд руб.



Источник: данные INFOLine

Запросить ТОП-5 проектов Обзора «170 Крупнейших инвестиционных проектов строительства пищевых производств РФ. Проекты 2020-2023 годов» Вы можете по электронной почте str@allinvest.ru или по телефонам **+7(812)322-68-48 или **+7(495)772-76-40****

РАСШИРЕННАЯ ВЕРСИЯ



Расширенная версия Обзора кроме описания инвестиционных проектов включает в себя Аналитическую записку «Инвестиционная активность в пищевой промышленности РФ».

Расширенная версия содержит основные показатели пищевой промышленности РФ, рейтинги крупнейших производителей по финансовым и инвестиционным показателям, анализ состояния пищевой отрасли в целом и отдельных категорий (мясные продукты, молочные продукты, рыбо- и морепродукты, растительные масла, продукты из зерновых, хлебобулочные изделия, кондитерские изделия, консервы, напитки, кофе, чай, табачная продукция).

В Обзоре представлены крупнейшие реализуемые и планируемые к реализации инвестиционные проекты (39 проектов, а также завершённые в 2019-2020 годах (55 проектов).

Динамика различных показателей отрасли **с 2011 года**, общие по стране и региональные **статистические данные 2019 года** (объём производства и реализации продукции).

Дата выхода: **III квартал 2020 года**
 Кол-во страниц: **360**
 Язык отчета: **Русский** (по запросу английский)
 Формат предоставления: **PDF и MS Excel***
 Стоимость: **70 000 рублей**

Рейтинг компаний по объёму инвестиций в пищевую отрасль РФ в 2020 г.



Источник: данные и оценка INFO Line

Запросить ТОП-5 проектов Обзора «170 Крупнейших инвестиционных проектов строительства пищевых производств РФ. Проекты 2020-2023 годов» Вы можете по электронной почте str@allinvest.ru или по телефонам +7(812)322-68-48 или +7(495)772-76-40

СОДЕРЖАНИЕ РАСШИРЕННОЙ ВЕРСИИ

Введение

Часть I. Текущее состояние отрасли пищевой отрасли РФ*

- Основные показатели производства пищевых продуктов и напитков в России
- Основные показатели торговли продуктами питания, напитками и табаком
- Кредитование предприятий пищевой и перерабатывающей отрасли
- Рейтинг крупнейших производителей и поставщиков продуктов питания

Часть II. Анализ инвестиционной активности в пищевой отрасли РФ*

- Инвестиционная активность в пищевой отрасли
- Инвестиционная активность в пищевой промышленности
- Инвестиционная активность в производстве напитков

Часть III. Инвестиционная активность в отдельных отраслях*

- Инвестиционная активность в переработке мяса и производстве мясных продуктов
- Инвестиционная активность в производстве молочных продуктов
- Инвестиционная активность в производстве растительных масел и жиров
- Инвестиционная активность в переработке и консервировании рыбо- и морепродуктов
- Инвестиционная активность в производстве хлебобулочных и мучных кондитерских изделий
- Инвестиционная активность в переработке зерновых
- Инвестиционная активность в переработке сахарной свеклы
- Инвестиционная активность в производстве шоколада и сахаристых кондитерских изделий
- Инвестиционная активность в переработке и консервировании картофеля, фруктов и овощей
- Инвестиционная активность в производстве напитков, кофе и чая
- Инвестиционная активность в производстве табака

Часть IV. Переработка мяса и производство мясных продуктов (28 проектов)

- Центральный федеральный округ (12 проектов)
- Северо-Западный федеральный округ (4 проекта)
- Приволжский федеральный округ (7 проектов)
- Северо-Кавказский федеральный округ (1 проект)
- Сибирский федеральный округ (3 проекта)
- Дальневосточный федеральный округ (1 проект)

Часть V. Производство молочных продуктов (36 проектов)

- Центральный федеральный округ (21 проект)
- Северо-Западный федеральный округ (4 проекта)
- Приволжский федеральный округ (6 проектов)
- Южный федеральный округ (2 проекта)
- Северо-Кавказский федеральный округ (1 проект)
- Сибирский федеральный округ (2 проекта)

Часть VI. Производство растительных масел и жиров (13 проектов)

- Центральный федеральный округ (6 проектов)
- Приволжский федеральный округ (4 проекта)
- Южный федеральный округ (2 проекта)
- Сибирский федеральный округ (1 проект)

Часть VII. Переработка и консервирование рыбо- и морепродуктов (9 проектов)

- Центральный федеральный округ (3 проектов)
- Северо-Западный федеральный округ (4 проекта)
- Дальневосточный федеральный округ (2 проекта)

Часть VIII. Переработка зерновых (28 проектов)

- Центральный федеральный округ (16 проектов)
- Северо-Западный федеральный округ (2 проекта)
- Приволжский федеральный округ (4 проекта)
- Южный федеральный округ (3 проекта)
- Северо-Кавказский федеральный округ (1 проект)
- Уральский федеральный округ (1 проект)
- Сибирский федеральный округ (1 проект)
- Дальневосточный федеральный округ (3 проекта)

Часть IX. Производство хлебобулочных и мучных кондитерских изделий (12 проектов)

- Центральный федеральный округ (6 проектов)
- Северо-Западный федеральный округ (1 проект)
- Приволжский федеральный округ (1 проект)
- Южный федеральный округ (1 проект)
- Уральский федеральный округ (1 проект)

X. Производство шоколада и сахаристых кондитерских изделий (10 проектов)

- Центральный федеральный округ (8 проектов)
- Северо-Западный федеральный округ (1 проект)
- Приволжский федеральный округ (1 проект)

XI. Переработка сахарной свеклы (4 проекта)

- Центральный федеральный округ (1 проект)
- Приволжский федеральный округ (2 проекта)
- Сибирский федеральный округ (1 проект)

XII. Переработка и консервирование фруктов и овощей (16 проектов)

- Центральный федеральный округ (6 проектов)
- Северо-Западный федеральный округ (3 проекта)
- Приволжский федеральный округ (1 проект)
- Южный федеральный округ (3 проекта)
- Северо-Кавказский федеральный округ (1 проект)
- Сибирский федеральный округ (2 проекта)

XIII. Производство напитков, кофе и чая (12 проектов)

- Центральный федеральный округ (1 проекта)
- Северо-Западный федеральный округ (1 проект)
- Приволжский федеральный округ (1 проект)
- Южный федеральный округ (7 проектов)
- Северо-Кавказский федеральный округ (1 проект)

XIV. Другие отрасли пищевой промышленности (12 проектов)

- Центральный федеральный округ (6 проектов)
- Северо-Западный федеральный округ (2 проекта)
- Приволжский федеральный округ (2 проекта)
- Южный федеральный округ (1 проект)
- Уральский федеральный округ (1 проект)

Приложение 1. Инвестиционные планы (39 проектов)

Приложение 2. Проекты на завершающем этапе (55 проектов)

**Не входит в стандартную версию*

КОМПЛЕКС ИНФОРМАЦИОННЫХ ПРОДУКТОВ INFOLine: «ПИЩЕВАЯ ПРОМЫШЛЕННОСТЬ РОССИИ»



Услуга «Тематические новости»

Периодический обзор
«Инвестиционные проекты в АПК и
пищевой промышленности РФ»

Обзор «170 крупнейших
инвестиционных проектов
строительства пищевых
производств РФ. Проекты 2020-2023
годов»

Отраслевое исследование
«Производство продуктов питания и
напитков России 2020 года. Итоги
2019 года и перспективы развития
до 2022 года»

ЕЖЕДНЕВНО

ЕЖЕМЕСЯЧНО

1 РАЗ В ГОД

КОМПЛЕКС ИНФОРМАЦИОННЫХ ПРОДУКТОВ INFOLine: «АГРОПРОМЫШЛЕННЫЙ КОМПЛЕКС РОССИИ»



Услуга «Тематические новости»

Периодический обзор
«Инвестиционные проекты в АПК и
пищевой промышленности РФ»

Отраслевой обзор «200 крупнейших
инвестиционных проектов
строительства агрокомплексов РФ.
Проекты 2020-2023 годов»

Отраслевое исследование
«Агропромышленный комплекс
России 2020 года. Итоги 2019 года и
перспективы развития до 2022 года»

ЕЖЕДНЕВНО

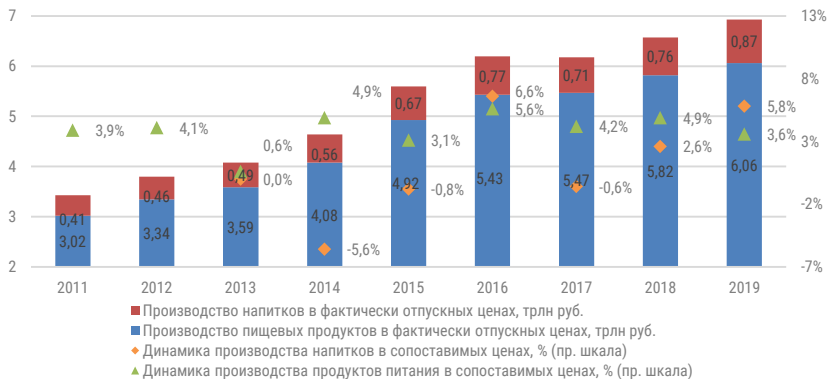
ЕЖЕМЕСЯЧНО

1 РАЗ В ГОД

ОСНОВНЫЕ ПОКАЗАТЕЛИ ПРОИЗВОДСТВА ПИЩЕВЫХ ПРОДУКТОВ И НАПИТКОВ В РОССИИ

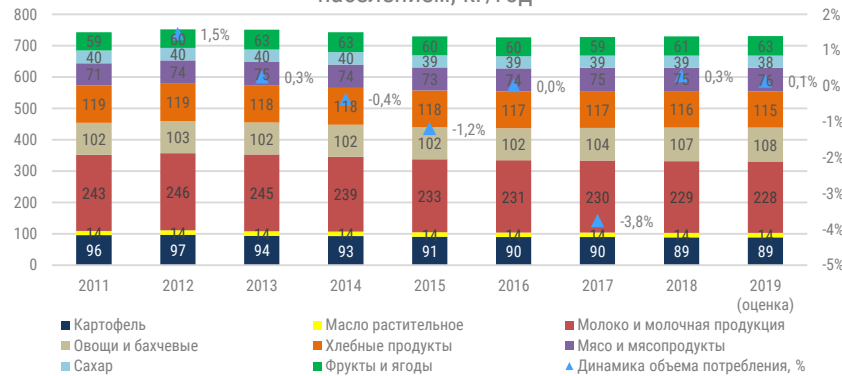
- Рост производства продуктов питания по итогам 2019 г. составил **3,6%** в сопоставимых ценах. Увеличению объемов производства продуктов питания в РФ способствовали: рост сырьевой базы, действующее продовольственное эмбарго, рост потребления и конкурентная цена отечественной продукции на внутреннем и внешнем рынке.
- В 2019 г. производители увеличивали глубину переработки продукции, выпуская больше высокомаржинальных продуктов. Например, производство сыра с 2014 г. выросло на **40%** и продолжит рост до 2022 г. Растительные масла показывают стабильный рост, обновляя рекорды с 2016 г. Переработка овощей и фруктов развивается в том числе за счет замороженных продуктов, популярность которых растет на фоне тренда на ЗОЖ, производство и потребление хлебулочных изделий продолжает снижаться.
- Производство напитков продемонстрировало рост на **5,8%** в сопоставимых ценах, на фоне увеличения производства алкогольной продукции: вино (+8%), водка (+6,2%), коньяк (+10%). На рынке пива наблюдается стагнация в виду высокой базы 2018 г. и холодного лета 2019 г.

Производство пищевых продуктов и напитков



Источник: ФСГС

Среднедушевое потребление основных групп продуктов питания населением, кг/год

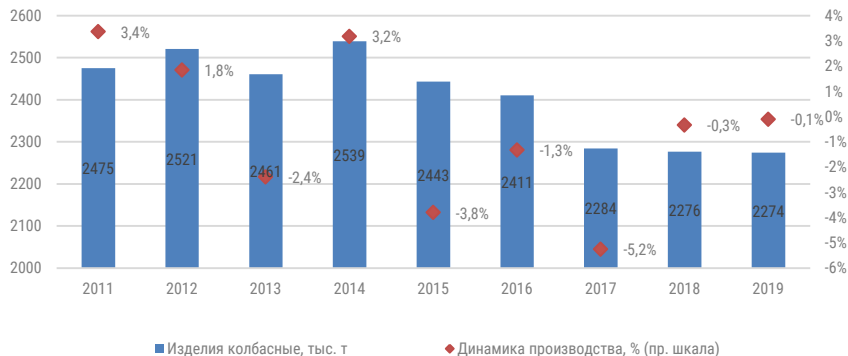


Источник: ФСГС

МЯСО И МЯСНЫЕ ПРОДУКТЫ: ОСНОВНЫЕ ПОКАЗАТЕЛИ

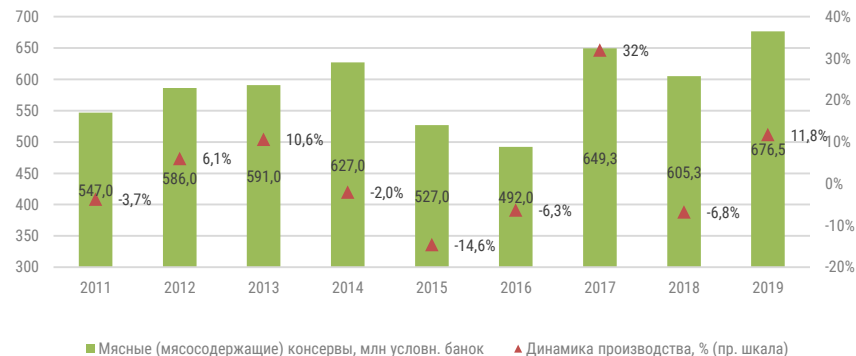
- По итогам 2019 г. производство колбасных изделий осталось на уровне 2018 г., продолжив стагнацию, наблюдающуюся уже несколько лет. Наибольшую долю в производстве занимают вареные колбасы (**68%**) – они традиционно дешевле и пользуются большим спросом.
- Российский рынок колбас почти на **100%** представлен отечественными производителями и по-прежнему неконсолидирован. По данным GFK, лидерами российского колбасного рынка в 2019 г. стали Abi (доля **8%**), ОМПК (**7,4%**) и Группа «Черкизово» (**5%**). Снижению потребления колбасных изделий в стране способствуют не только тренд на «бережливое» потребление, но и тренд на здоровое питание: покупатели переключаются на другие группы мясных изделий, например, на кусковое мясо.
- Выпуск мясных консервов вырос на **11,8%** и достиг рекордного показателя в **676,5 млн условн. банок**. Столь значительный рост обусловлен нестабильной экономической ситуацией, при которой население обращает внимание на продукты с длительным сроком хранения, а также ростом производства в животноводстве.

Производство колбасных изделий



Источник: ФСГС, расчеты INFOLine

Производство мясных (мясосодержащих) консервов

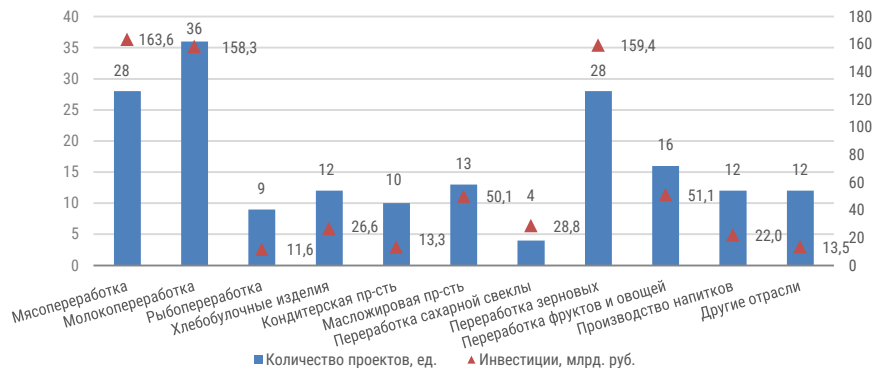


Источник: ФСГС, расчеты INFOLine

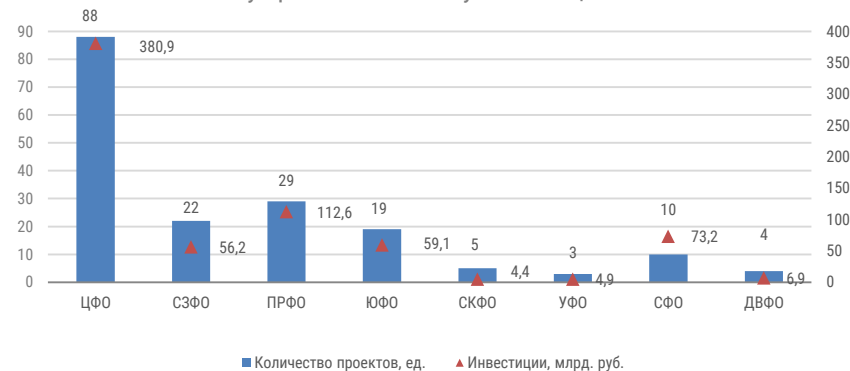
ИНВЕСТИЦИОННЫЕ ПРОЕКТЫ 2020-2023 ГОДОВ: ОТРАСЛИ И ФЕДЕРАЛЬНЫЕ ОКРУГА

- Большая часть приведенных в Обзоре проектов являются проектами **нового строительства (154 проектов)**, также в Обзор включены крупные объекты **реконструкции и модернизации (25 проектов)**.
- Инвестиции в реализацию одного объекта составляют **не менее 100 млн рублей**.
- Большинство инвестиционных проектов реализуется в европейской части страны (**163 проекта**). Значительное число проектов расположено в Центральном федеральном округе – **88 проектов**.
- Наибольшее число реализуемых объектов сосредоточено в **Московском регионе и Ленинградской обл.** Лидером по объему инвестиций в пищевую промышленность стал **Московский регион**.
- Крупнейшим инвестором в пищевую отрасль РФ по объему инвестиций стала «**ЭкоНива-АПК Холдинг**», компания реализует инвестиционные проекты с общим объемом инвестиций более **90 млрд руб.** Лидер прошлогоднего рейтинга крупнейших инвесторов **АПХ «Мираторг»** сместился на второе место с объемом инвестиций в **82,9 млрд. руб.**

Распределение инвестиционных проектов по отраслям, кол-ву проектов и объему инвестиций



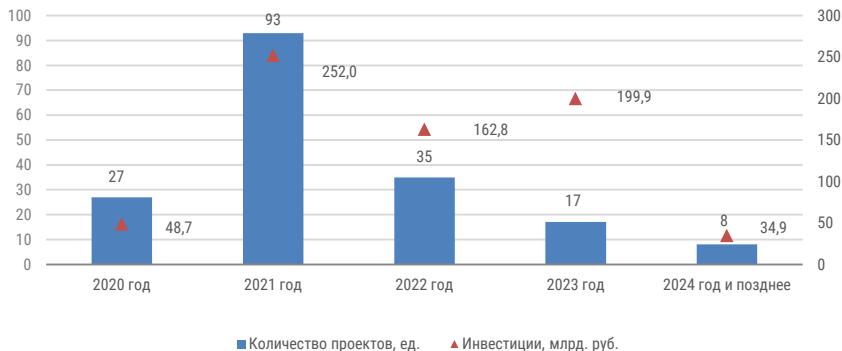
Распределение инвестиционных проектов по федеральным округам, кол-ву проектов и объему инвестиций



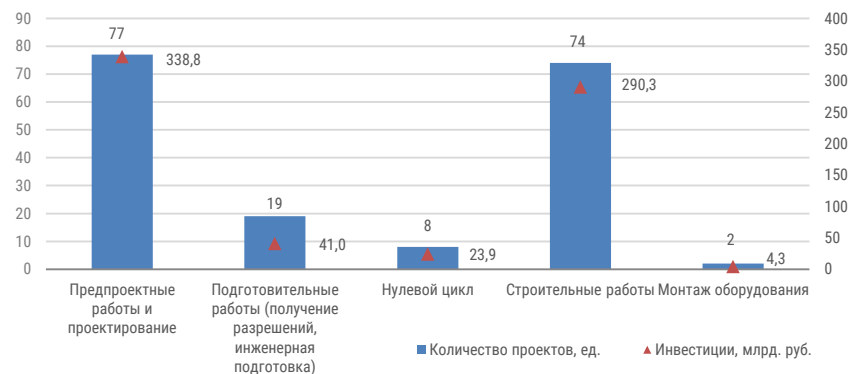
ИНВЕСТИЦИОННЫЕ ПРОЕКТЫ 2020-2023 ГОДОВ: СТАДИИ И ГОДЫ ЗАВЕРШЕНИЯ

- Большинство объектов должны быть введены в эксплуатацию **в 2021-2022 годах**. Более поздние инвестиционные планы инвесторы, как правило, не обнародуют, в связи с их возможной корректировкой.
- Последнее время наблюдается тенденция переноса сроков ввода в эксплуатацию строительных объектов, т.к. существуют проблемы с поиском финансирования. Поэтому в Обзоре приведены планируемые сроки завершения строительства, которые могут быть скорректированы по ходу реализации проекта.
- Большинство инвестиционных проектов Обзора должны быть введены в строй в **2 ближайших года**, поэтому они, в основном, находятся на различных стадиях строительных работ (подготовка строительной площадки, нулевой цикл, и непосредственно строительные работы) – **103 проекта**. Остальные объекты еще проектируются.
- INFOLine выявило **118 инвестиционных проектов**, реализация которых находится на финальной стадии или завершена с момента выхода предыдущей версии Обзора в декабре 2018 года, наиболее крупные из них представлены в Обзоре.

Распределение инвестиционных проектов по срокам ввода в эксплуатацию, кол-ву проектов и объему инвестиций



Распределение инвестиционных проектов по стадиям строительства, кол-ву проектов и объему инвестиций



Описание проекта содержит

- Контактная информация участников проекта
- Стадия реализации
- Планируемый объем инвестиций
- Планируемый срок реализации
- Местоположение
- Описание и ход реализации проекта
- Иллюстрация возводимого объекта



Преимущества Обзоров

- Ведение базы строящихся объектов с 2005 года
- Более 35 000 объектов в базе
- Информация по России в целом и по округам
- Проверенные контактные данные
- Ключевые материалы выделены графикой
- Более 5 000 анализируемых источников (тендерная документация, материалы СМИ, интервью участников инвестиционной деятельности и другие источники)



Важно

ОПИСАНИЕ ПРОЕКТОВ В
ОБЗОРЕ ДАЕТ
ИСЧЕРПЫВАЮЩУЮ
ИНФОРМАЦИЮ О КЛЮЧЕВЫХ
ХАРАКТЕРИСТИКАХ ПРОЕКТА
И УЧАСТНИКАХ ЕГО
РЕАЛИЗАЦИИ:

- Заказчик
- Инвестор
- Девелопер
- Застройщик
- Генподрядчик
- Проектировщик
- Поставщик оборудования
- Другие участники проекта

INFOLine Обзор +170 крупнейших инвестиционных проектов строительства
важнейших производств РФ. Проект 2020-2021 гг.

Производство хлебоулучшителей и мучных кондитерских изделий

Планируемое производство ООО "Идеал Рус", ООО, завод хлебоулучшителей и мучных кондитерских изделий.

Состояние на момент публикации:
Строительные работы
Срок начала строительства:
II квартал 2019 года (закончен на строительство)
Срок окончания строительства:
IV квартал 2020 года
Объем инвестиций:
150 млн рублей (смета)
Местоположение:
Россия, г. Москва, ул. Новорословская, владение 1)
Описание проекта:
Проектная программа реализации завода хлебоулучшителей и мучных кондитерских изделий ООО "Идеал Рус" в районе Новорословская в Москве.
Площадь земельного участка предприятия - 2,96 гектара, в планировке заложено 122 тысячи квадратных метров.



Заказчик: ООО "Идеал Рус", ООО "Идеал Рус", производственные здания Адрес: 125041, Россия, Москва, ул. Новорословская, д. 1, стр. 1 Телефон: +7(495) 1033333 Факс: +7(495) 1033333 E-mail: info@idealrus.ru
Разработчик: Широмов Юрий Викторович, старший партнер Компания связи по проекту: Акроб, ответственное лицо по проекту: реконструкция. Контакт: +7(800) 5010000

Генеральный проектировщик: ВайсИнж.ООО Адрес: 125041, Россия, Москва, Рязанский бульвар, 16, этаж 4/07/02, оф. 404 Телефон: +7(495) 644-793 E-mail: info@vayseinzh.ru Разработчик: Инвестор: Мария Александровна, старший партнер Компания связи по проекту: Екатерина Сергей Васильевич, Елена Михаил Васильевич

Генеральный инвестор: Девелопер: ООО "АВАНТИ" Адрес: 125040, Россия, Москва, ул.Серебряный, 14, стр. 14 Телефон: +7(495) 6112121, +7(495) 6441291 E-mail: info@avanti.ru Контакт: Мария Александровна, старший партнер (Данные актуальны на: 24.07.20)

ОБ АВТОРЕ – ИНФОРМАЦИОННО-АНАЛИТИЧЕСКОЕ АГЕНТСТВО INFOLine



В настоящее время для компаний как никогда остро встал вопрос необходимости проведения мониторинга и анализа отраслевых и общеэкономических событий в РФ и мире. Решение данной задачи не представляется возможным без профессионального и высокоэффективного информационного отдела.

Агентство INFOLine – это **ваш информационный отдел**, который будет работать на пользу и развитие вашего бизнеса, услугами которого смогут воспользоваться все сотрудники вашей фирмы.

Агентство INFOLine является независимой компанией и работает на рынке исследований различных отраслей РФ с 2001 г. Проведенные специалистами агентства INFOLine в 2001–2020 гг. исследования инвестиционных процессов в различных отраслях экономики **высоко оценены** многочисленными клиентами и партнерами и **эффективно используются** ими в своей работе.

199155, Санкт-Петербург, пр. КИМа, 28

www.infoline.spb.ru | www.advis.ru | +78123226848 | +74957727640

mail@advis.ru | str@allinvest.ru

Спасибо за внимание!