

ИССЛЕДОВАНИЕ

ДЕМОНСТРАЦИОННАЯ ВЕРСИЯ

ПРОИЗВОДСТВО ПРОДУКТОВ ПИТАНИЯ И НАПИТКОВ РОССИИ

Итоги 2017 году

iINFO *Line*

информационное агентство

information agency

- ТЕКУЩЕЕ СОСТОЯНИЕ ОТРАСЛИ
- КЛЮЧЕВЫЕ ЭКОНОМИЧЕСКИЕ СОБЫТИЯ
- ПОЛОЖЕНИЕ В ОТДЕЛЬНЫХ ОТРАСЛЯХ

INFOline - партнер по информационному обслуживанию и исследованиям ведущих компаний России

Более 2000 постоянных клиентов



Мы гордимся клиентами
Они рекомендуют нас

ОГЛАВЛЕНИЕ

- Часть I. Текущее состояние отрасли
 - 1.1. Основные показатели производства пищевых продуктов и напитков
 - 1.2. Инвестиционные проекты в АПК и пищевой промышленности
 - 1.3. Внешнеэкономическая деятельность: экспорт
 - 1.4. Внешнеэкономическая деятельность: импорт
 - 1.5. Кредитование предприятий пищевой и перерабатывающей отрасли

- Часть II. Ключевые события отрасли
 - 2.1. Государственное регулирование
 - 2.2. Документы, вступившие в силу 1 января 2017 г.
 - 2.3. Государственная поддержка отрасли
 - 2.4. Крупнейшие сделки M&A
 - 2.5. Отставки и назначения
 - 2.6. Важнейшие события отрасли
 - 2.7. Международная деятельность

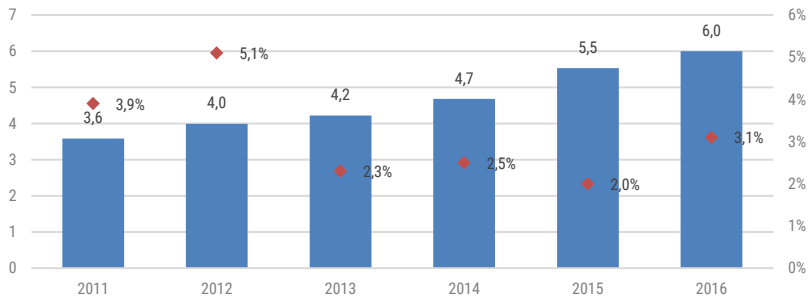
- Часть III. Положение в отдельных отраслях
 - 3.1. Производство мяса и мясопродуктов
 - 3.2. Производство молочных продуктов
 - 3.3. Переработка и консервирование рыбо- и морепродуктов
 - 3.4. Производство растительных масел и жиров
 - 3.5. Производство хлебобулочных и мучных кондитерских изделий
 - 3.6. Переработка зерновых
 - 3.7. Выращивание и переработка сахарной свекла
 - 3.8. Производство шоколада и сахаристых кондитерских изделий
 - 3.9. Переработка и консервирование картофеля, фруктов и овощей
 - 3.10. Рынок напитков

- Список источников
- Список сокращений
- Об авторе - информационно-аналитическое агентство INFOline

1.1. ОСНОВНЫЕ ПОКАЗАТЕЛИ ПРОИЗВОДСТВА ПИЩЕВЫХ ПРОДУКТОВ

- Последние 6 лет производство продуктов питания и напитков в РФ показывает положительную динамику. По итогам 2016 г. отрасль выросла на **42%** относительно 2013 г. (до введения производственного эмбарго).
- Одним из основных факторов, способствующих увеличению объемов производства продуктов питания в РФ, стал рост сырьевой базы. Главным стимулом роста отрасли остается импортозамещение на фоне действия продовольственного эмбарго. Важным фактором развития пищевой перерабатывающей промышленности стал рост производственных мощностей за счет строительства новых предприятий и реконструкции уже имеющихся.
- Оборот организаций, осуществляющих производство пищевых продуктов, включая напитки и табак, в действующих ценах вырос на **8,6%** относительно 2015 г.
- Растущие объемы экспорта российского продовольствия поддерживают отрасль и нивелируют отрицательное воздействие от сокращения потребления продуктов питания внутри страны. Так, по итогам 2016 г. экспорт вырос на **4,8%** относительно 2013 г. в стоимостном выражении.

Производство пищевой продукции, включая напитки и табак



■ Оборот организаций (в действующих ценах), трлн руб

◆ Динамика производства пищевых продуктов, напитков и табака в сопоставимых ценах, % (правая шкала)

Источник: ФСТС, расчеты INFOline

Производство основных видов импортозамещающих пищевых продуктов



■ 2016, тыс. т

■ 2013 (до введения продэмбарго), тыс. т

Динамика 2016/2013, %

Источник: ФСТС, расчеты INFOline

СТРУКТУРА ЧАСТИ I и II



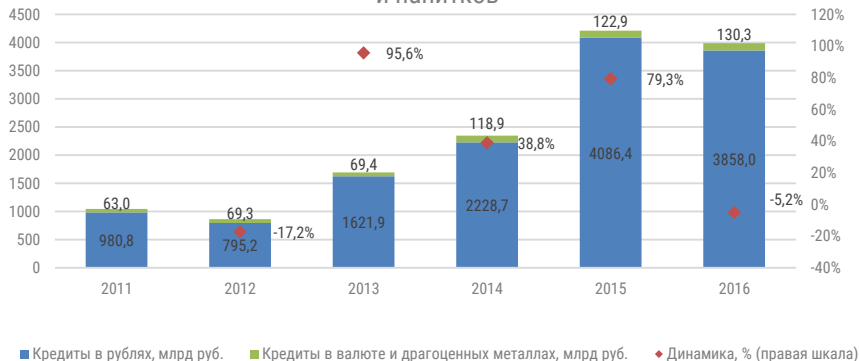
Основные показатели пищевой промышленности
Кредитование пищевой промышленности
Внешнеэкономическая деятельность
Инвестиционные проекты
Государственное регулирование
Сделки M&A

19 слайдов, 8 диаграмм

1.4. КРЕДИТОВАНИЕ ПРЕДПРИЯТИЙ ПИЩЕВОЙ И ПЕРЕРАБАТЫВАЮЩЕЙ ОТРАСЛИ

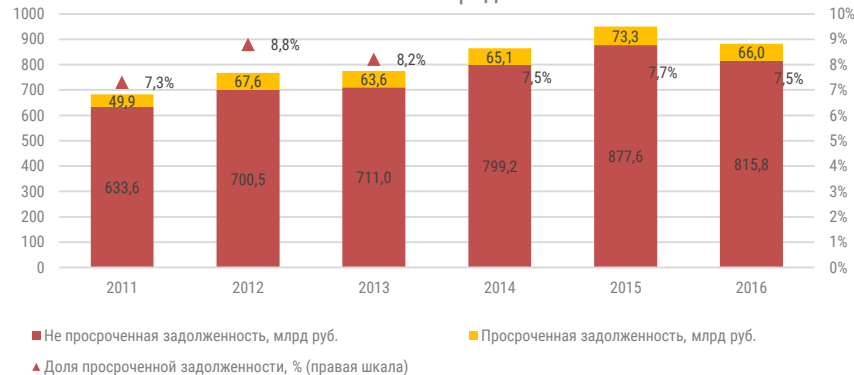
- По данным Минсельхоза, совокупный объем выданных кредитных ресурсов в 2016 г. предприятиям и организациям агропромышленного комплекса и пищевой промышленности РФ составил **1543,8 млрд руб.** (рост на **32,9%** по отношению к 2015 г.), в том числе краткосрочных кредитов предоставлено на сумму **1163,3 млрд руб.** (+34,7%), инвестиционных - **380,5 млрд руб.** (+27,6%).
- Основными кредиторами агропромышленного комплекса и пищевой промышленности являются АО «Россельхозбанк» (www.rshb.ru) и ПАО «Сбербанк» (www.sberbank.ru), на долю которых приходится **88%** общего объема предоставленных кредитных ресурсов.
- По итогам 2016 г. объем привлечения кредитных средств производителями продуктов питания снизился на **5,5%** по сравнению с 2015 г., что специалисты INFOLine связывают с завершением инвестиционных проектов.
- По данным ЦБ, по итогам 2016 г. доля пищевой промышленности в общей структуре просроченной задолженности осталась на уровне 2015 г. и составила **4%**. Просроченная задолженность сократилась на **9,9%** относительно 2015 г.

Объем выдачи банковских кредитов производителям продуктов питания и напитков



Источник: данные ЦБ РФ, расчеты INFOLine

Задолженность производителей продуктов питания и напитков по банковским кредитам



Источник: данные ЦБ РФ, расчеты INFOLine

ЧАСТЬ II. ПОЛОЖЕНИЕ В ОТДЕЛЬНЫХ ОТРАСЛЯХ

В полной версии исследования «**ПРОИЗВОДСТВО ПРОДУКТОВ ПИТАНИЯ И НАПИТКОВ РОССИИ. Итоги 2017 ГОДУ**»:



INFO Line

ТЕМА: ОСНОВНЫЕ ОТРАСЛИ
ПРОИЗВОДСТВА ПРОДУКТОВ ПИТАНИЯ И НАПИТКОВ
ИТОГИ 2017 ГОДА



- Производство мяса и мясoproductов
- Производство молочных продуктов
- Переработка и консервирование рыбы - и морепродуктов
- Производство растительных масел и жиров
- Производство хлебобулочных и мучных кондитерских изделий
- Переработка зерновых
- Переработка сахарной свекла
- Производство шоколада и сахаристых кондитерских изделий
- Переработка и консервирование картофеля, фруктов и овощей
- Рынок напитков

ПИЩЕВАЯ ПРОМЫШЛЕННОСТЬ: ТЕНДЕНЦИИ И ПРОГНОЗЫ

Состояние отрасли	<ul style="list-style-type: none">В целом росту пищевой промышленности способствуют возросшая конкурентоспособность отечественных производителей на фоне девальвации рубля, развитие экспортного потенциала и господдержка отрасли. В то же время, укрепление рубля и снижение объема господдержки может оказать негативное влияние на дальнейшее развитие отрасли.Одним из основных факторов, способствующих увеличению объемов производства продуктов питания в РФ, стал рост сырьевой базы.Растущие объемы экспорта российского продовольствия поддерживают отрасль и нивелируют отрицательное воздействие сокращения потребления продуктов питания внутри страны.
Инвестиционная деятельность	<ul style="list-style-type: none">Важным фактором развития пищевой промышленности стал рост производственных мощностей за счет строительства новых предприятий и реконструкции уже имеющихся. По данным INFOLine, наибольшее число инвестиционных проектов реализуется в производстве напитков и ингредиентов, мучной и хлебопекарной промышленности и в отрасли мясопереработки,
Внеэкономическая деятельность	<ul style="list-style-type: none">По итогам 2016 г. динамика экспорта продовольственных товаров и сырья для их производства улучшилась: стоимостные объемы выросли на 5,2% с 16,2 до 17 млрд долл. США. На 10 стран-импортеров пришлось около 58,8% продовольственного экспорта в денежном выражении. В тройку лидеров вошли Турция, Китай и Казахстан.Основными экспортными с/х товарами РФ являются злаки - на их долю пришлось 32,9% от экспорта с/х продукции в стоимостном выражении, на рыбу и морепродукты - 17,7% и на растительные масла и животные жиры – 13%. В 2015/16 с/х г. РФ впервые обошла США по экспорту пшеницы благодаря рекордному урожаю, а также девальвации рубля.Импорт продовольственных товаров и сырья для их производства продолжает снижаться. По итогам 2016 г. в денежном выражении он сократился на 6,3% относительно 2015 г. с 26,6 до 24,9 млрд долл. США.Основными импортируемыми товарами, по итогам 2016 года, стали фрукты и орехи, на их долю пришлось более 15,4% продовольственного импорта в денежном выражении. А также мясо, мясопродукты, молоко и молочные продукты.Падение импорта связано как с действующим продовольственным эмбарго, так и с ростом производства пищевой продукции внутри страны.

СПИСОК ИСТОЧНИКОВ

- ФГСГ РФ. Социально-экономическое положение России. 2016 год // 07.02.2017 г. (Доклад).
- ЦБ РФ. Доклад о денежно-кредитной политике №4 // 13.12.2016 г. (Доклад).
- Минэк РФ. Мониторинг внешней торговли России, декабрь 2016 // 21.12.2016 г. (Доклад).
- Минэк РФ. Инвестиционный мониторинг, декабрь 2016 // 21.12.2016 г. (Доклад).
- Минэк РФ. О текущей ситуации в экономике Российской Федерации в январе-ноябре 2016 года // 26.12.2016 г. (Мониторинг).
- ФГСГ. Информация о социально-экономическом положении России. Январь-декабрь 2016 года // 22.02.2017 г. (Бюллетень).
- ФГСГ РФ. Информация для ведения мониторинга социально-экономического положения субъектов Российской Федерации январь-декабрь 2016 г. // 07.02.2017 г. (Бюллетень).
- ФГСГ РФ. Зерно и продукты его переработки в Российской Федерации. январь-декабрь 2016 г. // 07.02.2017 г. (Бюллетень).
- ФГСГ РФ. Продукция сельского хозяйства в 2016 году (предварительные данные) // 01.02.2017 г. (Бюллетень).
- ФГСГ РФ. Производство и отгрузка сельскохозяйственной продукции, январь-декабрь 2016 г. // 15.02.2017 г. (Бюллетень).
- ФГСГ РФ. Производство продукции животноводства и поголовье скота в хозяйствах всех категорий, январь-декабрь 2016 г. // 15.02.2017 г. (Бюллетень).
- ФГСГ РФ. Посевные площади, валовые сборы и урожайность сельскохозяйственных культур в 2016 году (предварительные данные) // 28.12.2016 г. (Бюллетень).
- ФГСГ РФ. Основные показатели сельского хозяйства в 2016 году. // 28.04.2017 (Бюллетень)
- Минсельхоз РФ. Национальный доклад «О ходе и результатах реализации в 2016 году Государственной программы развития сельского хозяйства и регулирования рынков сельскохозяйственной продукции, сырья и продовольствия на 2013 - 2020 годы». // 10.05.2017
- Минсельхоз РФ. Предварительные итоги уборки основных сельскохозяйственных культур в 2016 г. в РФ // 09.01.2017 г. (Бюллетень).
- ФГСГ РФ. Балансы товарных ресурсов отдельных товаров, январь-сентябрь 2016 г. // 13.01.2017 г. (Бюллетень).
- ФГСГ РФ. Сельское хозяйство, охота и охотничье хозяйство, лесоводство в России. 2015 г.: [Электронный ресурс] // 01.04.2016 г. URL: http://www.gks.ru/free_doc/doc_2015/selhoz15.pdf (дата обращения 01.04.2016 г.).
- The World Trade Organization (WTO). WTO Annual Report 2016 (Отчет).
- USDA. Oilseeds: World Markets and Trade, January 2017// Минсельхоз США. Служба сельского хозяйства зарубежных стран. 10.02.2017 г. (Доклад).
- USDA. World Agricultural Production, January 2017 // Минсельхоз США. Служба сельского хозяйства зарубежных стран. 14.02.2017 г. (Доклад).
- USDA. Russian Federation Dairy and Products Annual Import Embargo Provides Limited Benefits to Dairy // Минсельхоз США. Служба сельского хозяйства зарубежных стран. 14.10.2016 г. (Доклад)
- USDA. Russian Federation Grain and Feed, January 2017 // Минсельхоз США. Служба сельского хозяйства зарубежных стран. 14.02.2017 г.
- ИА INFOline. Инвестиционные проекты в промышленном строительстве РФ // Январь 2016-январь 2017 г. (Периодический обзор).
- ИА INFOline. Тематические новости (мониторинг более 5000 СМИ по различным отраслям экономики РФ), январь 2016-январь 2017 г.

ИССЛЕДОВАНИЕ «ПРОИЗВОДСТВО ПРОДУКТОВ ПИТАНИЯ И НАПИТКОВ РОССИИ. ИТОГИ 2017 ГОДА»



Дата выхода: март 2018

Кол-во страниц: 90

Язык отчета: Русский / Английский по запросу

Формат предоставления: Презентация (PDF)

Стоимость: **150 000 руб.**

Структура исследования:

Часть I. Текущее состояние отрасли

- Основные показатели производства пищевых продуктов и напитков
- Инвестиционные проекты в АПК и пищевую промышленность
- Внешнеэкономическая деятельность: экспорт
- Внешнеэкономическая деятельность: импорт
- Кредитование предприятий пищевой и перерабатывающей отрасли

Часть II. Ключевые события отрасли

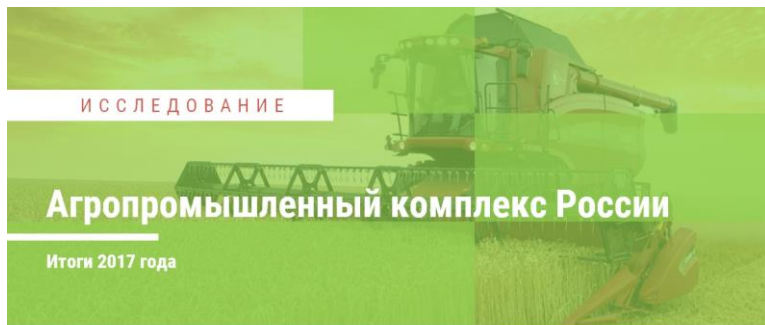
- Государственное регулирование и поддержка
- Крупнейшие сделки M&A, отставки и назначения
- Важнейшие события отрасли

Часть III. Положение в отдельных отраслях

- Основные показатели отраслей
- Государственное регулирование
- Важнейшие отраслевые события
- Введенные предприятия и инвестиционные проекты в отдельных отраслях

Запросить краткую версию Исследования «Производство продуктов питания и напитков России. Итоги 2017 года» вы можете по электронной почте str@allinvest.ru или по телефонам +7(812)322-68-48 или +7(495)772-76-40

ИССЛЕДОВАНИЕ «АГРОПРОМЫШЛЕННЫЙ КОМПЛЕКС РОССИИ. ИТОГИ 2017 ГОДА»



- ТЕКУЩЕЕ СОСТОЯНИЕ ОТРАСЛИ
- КЛЮЧЕВЫЕ ЭКОНОМИЧЕСКИЕ СОБЫТИЯ
- ПОЛОЖЕНИЕ В ОТДЕЛЬНЫХ ОТРАСЛЯХ

Дата выхода: март 2018

Кол-во страниц: 80

Язык отчета: Русский / Английский по запросу

Формат предоставления: Презентация (PDF)

Стоимость: **150 000 руб.**

Структура исследования:

Часть I. Текущее состояние отрасли

- Основные показатели сельского хозяйства
- Рейтинг регионов РФ по объему производства продукции сельского хозяйства, животноводства и растениеводства
- Внешнеэкономическая деятельность: экспорт / импорт
- Кредитование сельского хозяйства

Часть II. Ключевые события отрасли

- Государственное регулирование и поддержка
- Крупнейшие сделки M&A, отставки и назначения
- Важнейшие события отрасли

Часть III. Положение в отдельных отраслях

- Основные показатели отраслей
- Государственное регулирование
- Важнейшие отраслевые события
- Введенные предприятия и инвестиционные проекты в отдельных отраслях

Запросить краткую версию Исследования «Агропромышленный комплекс России. Итоги 2017 году» вы можете по электронной почте str@allinvest.ru или по телефонам +7(812)322-68-48 или +7(495)772-76-40

КОМПЛЕКСНАЯ ЛИНЕЙКА ОБЗОРОВ ИНВЕСТИЦИОННЫХ ПРОЕКТОВ В РАЗЛИЧНЫХ НАПРАВЛЕНИЯХ СТРОИТЕЛЬСТВА РФ

350 крупнейших проекты строительства агрокомплексов и пищевых производств РФ. Проекты 2017-2020 годов

200 крупнейших проектов строительства логистических объектов РФ. Проекты 2017-2020 годов

400 крупнейших инвестиционных проектов в промышленном строительстве РФ. Проекты 2017-2021 годов

160 крупнейших проектов строительства гостиничных объектов РФ. Проекты 2017-2020 годов

Крупнейшие проекты комплексной застройки РФ. Проекты 2017-2020 годов

200 строящихся и планируемых к строительству проектов торговых центров РФ. Проекты 2017-2020 годов

Крупнейшие проекты строительства фармацевтических и медицинских производств РФ. Проекты 2017-2020 годов

ТОП-350 инвестиционных проектов 2017 года



Структурированное описание проектов строительства и реконструкции объектов с указанием контактных данных участников реализации проекта:

- Заказчик
- Инвестор
- Девелопер
- Застройщик
- Генподрядчик
- Проектировщик
- Поставщик оборудования
- Другие участники проекта

ТЕМАТИЧЕСКИЕ НОВОСТИ: АГРОПРОМЫШЛЕННЫЙ КОМПЛЕКС РФ - ИНВЕСТИЦИИ И РАЗВИТИЕ



Оперативная информация о состоянии АПК РФ

- Субсидирование с/х
- **Новости ветеринарного надзора**
- **Новости агрохолдингов**
- **Животноводство**
- Инвестиционные проекты в животноводстве
- **Птицеводство**
- Рыбоводство
- **Растениеводство**
- Инвестиционные проекты в растениеводстве
- **Тепличные хозяйства**
- **Зерновые культуры**
- **Корнеплоды и клубнеплоды**
- **Плодоводство**

Периодичность – от 1 раза в день до 1 раза в месяц

- ✓ Информация по России в целом и по округам
- ✓ **Контактные данные участников рынка**
- ✓ Ключевые материалы выделены графикой
- ✓ **Более 5 000 анализируемых источников**
- ✓ Уникальные технологии сбора и предоставления информации

БАНКИ НОВИНОК НА РЫНКЕ ПРОДУКТОВ ПИТАНИЯ

Банк новинок на рынке мясных продуктов и деликатесов:
2016-2017 гг.

Банк новинок на рынке хлебобулочных изделий,
замороженных булочных изделий, мучных полуфабрикатов,
каш и злаков: 2016-2017 гг.

Банк новинок на рынке молока и молочных продуктов: :
2016-2017 гг.

Банк новинок на рынке продуктов питания и напитков:
Индивидуальная выборка

Банк новинок на рынке масел, жиров и соусов: 2016-2017 гг.

Банк новинок на рынке мучных кондитерских изделий: 2016-
2017 гг.



Банки новинок включают в себя структурированное описание новых товаров, вышедших на рынок продуктов питания и напитков (B2C). Каталог позволяет отследить активность конкурентов, изучить интересные зоны для запуска новых продуктов, поможет определить тенденции рынка и почерпнуть идеи для генерации новых идей.

РЕЕСТРЫ ПРЕДПРИЯТИЙ АПК И ПИЩЕВОЙ ПРОМЫШЛЕННОСТИ



Контактные данные, финансовые и производственные показатели

Формат предоставления – Excel

Стоимость: 15 тыс. руб. (без НДС 18%)



Реестр 250 крупнейших птицеводческих компаний РФ: 2016 г.



Реестр 120 крупнейших тепличных хозяйств РФ: 2016 г.



Реестр 300 крупнейших животноводческих компаний РФ: 2016 г.



Реестр 80 крупнейших садоводческих компаний РФ: 2015 г.



Реестр 100 крупнейших компаний открытого овощеводства, картофелеводства РФ: 2015 г.



Реестр 280 крупнейших мясоперерабатывающих компаний РФ: 2015 г.



ПЕРИОДИЧЕСКИЕ ОБЗОРЫ ИНВЕСТИЦИОННЫХ ПРОЕКТОВ В СТРОИТЕЛЬСТВЕ РФ



Инвестиционные проекты в
промышленном строительстве РФ



Инвестиционные проекты в
гражданском строительстве РФ



Инвестиционные проекты в
транспортной инфраструктуре РФ



Инвестиционные проекты в
инженерной инфраструктуре РФ

Описание проекта

- Контактная информация участников проекта
- Стадия реализации
- Планируемый объем инвестиций
- Планируемый срок реализации
- Местоположение
- Описание и ход реализации проекта
- Иллюстрация возводимого объекта

Преимущества Обзоров

- Ведение базы строящихся объектов с 2005 года
- Более 25 000 объектов в базе
- Информация по России в целом и по округам
- Проверенные контактные данные
- Ключевые материалы выделены графикой
- Более 5 000 анализируемых источников
- Ежемесячно 100 новых инвестиционных проекта по каждому направлению

ОТРАСЛЕВЫЕ ИССЛЕДОВАНИЯ

ОТРАСЛЕВЫЕ АНАЛИТИЧЕСКИЕ ОБЗОРЫ

Итоги 2017 года. Перспективы развития в 2018-2020 годах

Подготовлено в марте 2018 года

INFO *Line*

информационное агентство

information agency

ИССЛЕДОВАНИЯ ОТРАСЛЕЙ В 2011-2016 гг. И ПРЕДВАРИТЕЛЬНЫЕ ИТОГИ 2017 г.

- «Строительная отрасль России»
- «Транспортная отрасль России»
- «Агропромышленный комплекс» и «Производство продуктов питания»
- «Топливо-энергетический комплекс России»
- «Розничная торговля и рынок потребительских товаров России»

ЭКОНОМИКА РОССИИ - ПЕРСПЕКТИВЫ РАЗВИТИЯ ОТРАСЛЕЙ В 2017-2019 ГОДАХ

Независимость

Мы независимы и работаем
с 1999 года

Публичность

Мы не скрываем наше мнение
и готовы его отстаивать

Профессионализм

Нам доверяют лидеры отраслей

Технологии

Собственное ПО, автоматизация
управления и обработки данных



- За последние несколько лет экономическая ситуация в стране претерпела значительные изменения. Специалисты INFOLine отмечают, что все более жесткие требования предъявляются к участникам рынка, которые вынуждены постоянно повышать эффективность работы. Благодаря консолидации остается все меньше игроков, и отношение между ними переходит от модели "продавец – покупатель" к модели "партнер – партнер", построенной на взаимной выгоде.
- Для повышения результативности взаимодействия между участниками рынка INFOLine с 1999 года занимается мониторингом и исследованиями рынков, предоставляет комплексное информационно-аналитическое обслуживание ведущим российским и зарубежным компаниям.
- На основании результатов исследования специалисты INFOLine знакомят отрасль с итогами года и лучшими практиками ведущих компаний. Презентации рейтингов от INFOLine ежегодно становятся центральным деловым событием, позволяя участникам рынка сформировать реальную картину экономики страны. Результаты рейтингов публикуются в ведущих деловых изданиях РФ, а исследования информационно-аналитического агентства INFOLine используют в своей работе ключевые игроки рынка.

Для клиентов INFOLine действуют Специальные условия на приобретения!



ОБЗОРЫ ЭКОНОМИКИ И КЛЮЧЕВЫХ ОТРАСЛЕЙ



ИССЛЕДОВАНИЯ ОТРАСЛЕЙ:

- «Строительная отрасль России»
- «Транспортная отрасль России»
- «Агропромышленный комплекс» и «Производство продуктов питания»
- «Топливо-энергетический комплекс России»
- «Розничная торговля и рынок потребительских товаров России»

- **Впервые!** в 2017 году INFO Line представляет серию отраслевых исследований, которые, помимо подробного анализа развития отрасли, включают в себя: рейтинги компаний, анализ ВЭД, описание крупнейших сделок M&A, анализ изменений в государственном регулировании, динамику развития отраслей за последние 5 лет и прогноз развития отраслей на 2017-2019 гг. и ещё ряд элементов, необходимых для понимания текущей ситуации и перспектив.
- **Впервые!** Исследования выпущены в формате удобной электронной презентации: оптимальное сочетание ключевых выводов и тезисов, графических материалов (всего более 1000 рисунков, диаграмм, таблиц), а также гиперссылки на важнейшие нормативные документы и сайты компаний. Материалы доступны на английском языке.
- **Впервые!** Единый (по методике и структуре) набор из 7 (!) исследований охватывает все ключевые отрасли и рынки экономики России. Обзоры включают сценарный прогноз и перспективы развития на ближайшие три года.

Специальное предложение: **Вы можете БЕСПЛАТНО получить краткую версию исследования одной из интересующих Вас отраслей**, для этого отправьте запрос на электронную почту mail@infoonline.spb.ru или свяжитесь с нами по телефонам: (812) 322-68-48, (495) 772-7640.

INFOLine – краткая история компании



- **Начало работы в 1999 году.** Нестабильное положение экономики страны потребовало от многих компаний постоянного отслеживания рыночных показателей. В ситуации ограниченного числа источников информации мы создали услугу по рассылке факс-сообщений (FAXLine) для предприятий.

- В 2000 году создана услуга **"Тематические новости"** – мониторинг СМИ, она позволяет нашим клиентам оценивать текущую ситуацию на рынке, отслеживать информацию о потенциальных клиентах, конкурентах и т.д.



- IT-специалистами агентства INFOLine была разработана уникальная программа **"Обозреватель"**, которая в будущем позволила осуществлять сбор и обработку тысяч новостных материалов в день, формировать из них неограниченное число структурированных новостных выпусков. На сегодня подготовлено более **3,5 млн** материалов **по 50 отраслям** за 10 лет.



- 2004 году мы начали работы в направлении **исследований и анализа рынков** по отраслям: железнодорожное машиностроение и транспорт, энергетика, строительство, торговля и т.д.

- В 2005 году отдел аналитики INFOLine начал подготовку **периодических отраслевых обзоров**, первыми из которых стали: обзор "Торговых сетей России" и "Инвестиционные проекты в строительстве".

- На сегодняшний день специалистами агентства подготовлено более 200 инициативных и заказных исследований. INFOLine – это больше 60 специалистов, работающих в собственном офисе в Петербурге. Количество клиентов агентства в этом году превысит 9 тыс. компаний.

РАЗВИТИЕ СЕРИИ ОБЗОРОВ

Использование информации:

- Повысить эффективность управления рисками и стратегического планирования и улучшить качество взаимодействия с клиентами позволяет **комплексная система мониторинга информации о рынках**
- Выявление и оценка перспективных компаний-партнеров требует оперативного и **комплексного бенчмаркинга на ключевых рынках**
- Выявление инвестиционных возможностей и развитие отношений с клиентами требует внедрения **технологий взаимодействия с использованием авторитетных независимых рейтингов**



pdf-анкета



web-анкета


Чутко
анализируем
запросы клиентов

Обращаем
внимание на все
замечания

Следуем
пожеланиям
об изменениях

Перспективы проекта:

- Подготовка обзоров осуществляется регулярно и на постоянной основе.
- Оптимальная периодичность – ежегодно. Для отраслей с высокой волатильностью предлагаем ежеквартальный обзор или гибкие индивидуальные решения
- Проведение индивидуальных презентаций по отраслям и рынкам на территории заказчика или онлайн

**INFO**Line

работает для повышения
эффективности вашего бизнеса

ОБ АВТОРЕ - ИНФОРМАЦИОННО-АНАЛИТИЧЕСКОЕ АГЕНТСТВО INFOLINE



В настоящее время для компаний как никогда остро встал вопрос необходимости проведения мониторинга и анализа отраслевых и общеэкономических событий в РФ и мире. Решение данной задачи не представляется возможным без профессионального и высокоэффективного информационного отдела.

Агентство INFOLine – это **ваш информационный отдел**, который будет работать на пользу и развитие вашего бизнеса, услугами которого смогут воспользоваться все сотрудники вашей фирмы.

Агентство INFOLine является независимой компанией и работает на рынке исследований различных отраслей РФ с 2001 г. Проведенные в 2001–2017 гг. исследования инвестиционных процессов в различных отраслях промышленности **специалистами агентства INFOLine являются лучшими на рынке**, что признано многочисленными клиентами и партнерами.

199155, Санкт-Петербург, пр. КИМа, 28

www.infoline.spb.ru | www.advis.ru | +78123226848 | +74957727640

mail@advis.ru

Спасибо за внимание!