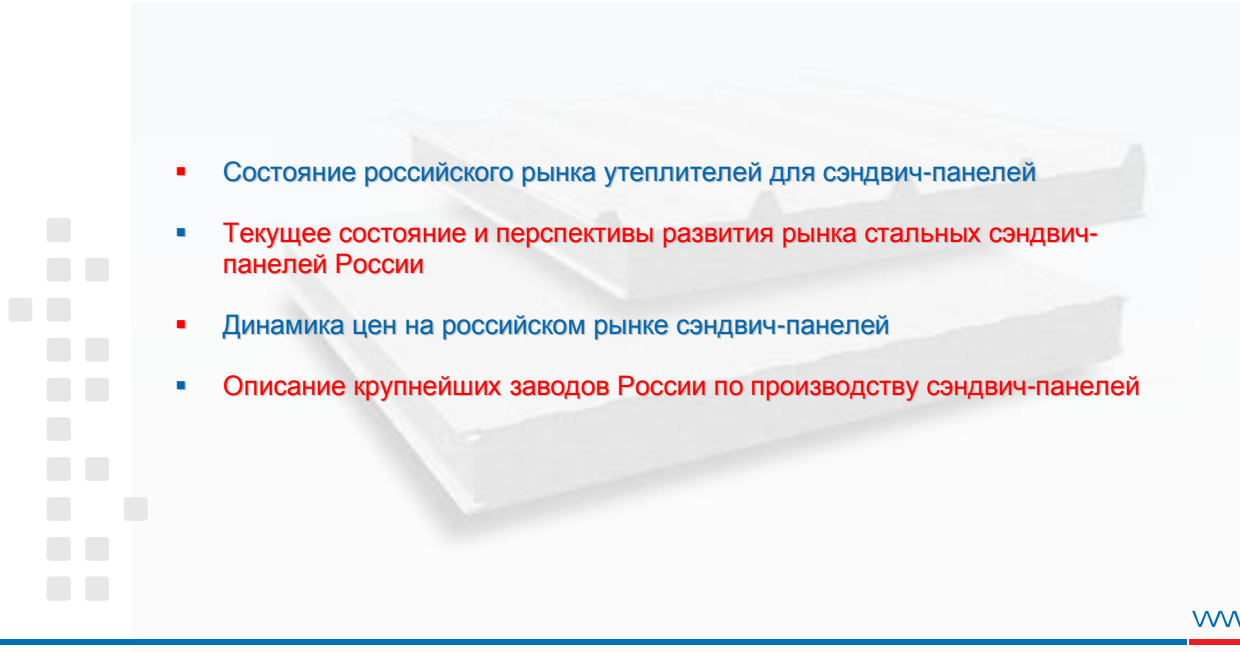


В 2007 году аналитические продукты информационного агентства "iNFOLine" были по достоинству оценены ведущими европейскими компаниями. Агентство "iNFOLine" было принято в единую ассоциацию консалтинговых и маркетинговых агентств мира "ESOMAR". В соответствии с правилами ассоциации все продукты агентства "iNFOLine" сертифицируются по общеевропейским стандартам, что гарантирует нашим клиентам получение качественного продукта и постпродажного обслуживания посредством проведения дополнительных консультаций по запросу заказчиков.



Отраслевое исследование "Рынок сэндвич-панелей России"

Прогноз до 2015 года

- 
- Состояние российского рынка утеплителей для сэндвич-панелей
 - Текущее состояние и перспективы развития рынка стальных сэндвич-панелей России
 - Динамика цен на российском рынке сэндвич-панелей
 - Описание крупнейших заводов России по производству сэндвич-панелей

Содержание

Об Исследовании "Рынок сэндвич-панелей России".....	4
Раздел 1. Общая характеристика сэндвич-панелей.....	6
Раздел 2. Характеристика рынка утеплителей для сэндвич-панелей.....	15
2.1 Минеральная вата.....	17
2.2 Стекловолокно.....	18
2.3 Пенополистирол.....	20
2.4. Пенополиуретан.....	21
Раздел 3. Состояние и перспективы строительного рынка России.....	22
3.1. Динамика объемов строительных работ.....	22
3.2. Ситуация в строительстве нежилых объектов.....	24
Раздел 4. Основные сегменты потребления сэндвич-панелей в России.....	27
4.1. Строительство коммерческой недвижимости.....	28
4.2. Строительство промышленных зданий и сооружений.....	30
4.3 Анализ и прогноз потребления сэндвич-панелей в России до 2015 года.....	33
Раздел 5. Текущее состояние и прогноз развития производства сэндвич-панелей в России.....	35
5.1 Состояние российской промышленности по производству сэндвич-панелей.....	35
5.2. Региональная структура мощностей по выпуску сэндвич-панелей.....	36
5.3. Динамика и структура внешнеторгового оборота сэндвич-панелей в России.....	43
5.4. Динамика и структура цен на сэндвич-панели.....	49
Раздел 6. Описание производителей сэндвич-панелей.....	52
Термостепс-МТЛ, ОАО.....	52
Вентиляционный завод "Лиссант", ЗАО.....	56
Лиссант-Юг, ЗАО.....	59
Завод строительных биоконструкций Армакс, ООО.....	60
Филиал завода строительных биоконструкций Армакс-ЮГ, ООО.....	63
ПК Металл Профиль, ООО.....	63
Самарский завод "Электроцит" - Стройиндустрия", ЗАО.....	67
Rautaruukki Corporation.....	70
Руукки РУС, ООО.....	72
МегаПрофиль, ООО.....	75
БалтСтройМонтаж, ООО.....	78
Конаковский завод строительных материалов, ООО.....	79
Завод строительных конструкций, ООО.....	80
Металл-Дон, ООО.....	82
Мосстрой-31, ЗАО.....	86
Завод нестандартного оборудования и металлоизделий, ЗАО.....	89
Промышленно-строительная корпорация Пулково, ООО.....	91
Челябинский завод профилированного стального настила, ОАО.....	97
Евразийская строительная компания, ЗАО.....	102
Орский завод металлоконструкций, ОАО.....	105
Златоустовский завод металлоконструкций, ОАО.....	107
Сибирский комбинат строительных материалов, ООО.....	111
Новосибирский завод сэндвич-панелей, ЗАО.....	113
Ариада, ЗАО.....	116
ТРИМО-ВСК, ООО.....	118
Строительная компания Декор, ЗАО.....	122
Уральский завод строительной индустрии, ЗАО.....	125
Уральский трубный завод Уралтрубпром, ОАО.....	127
ЭкоМеталлПанель, ООО.....	132
Стройпанель, ООО.....	133
СтальПанель, ООО.....	137
Веста Парк, ЗАО.....	138
Кузнецкий завод легких конструкций, ООО.....	141
Набережночелнинский завод металлоконструкций ТЭМ-ПО, ЗАО.....	144
Изобуд, ГК.....	147
Термолэнд, ООО.....	150
Стилкон, ООО.....	152
Техно-Изол, ООО.....	155
Киреевский завод легких металлоконструкций, ОАО.....	158
Тэскон, ООО.....	161
ТЭП-Полис, ЗАО.....	163

МакТермик, ООО.....	166
СП-Центр, ООО.....	167
Стимет Воронеж, ООО.....	168
ЭлПанель, ООО.....	170
Уралтехнострой-Теплопанель, ООО.....	171
ММК-Профиль-Москва, ОАО.....	172
Мастер плит, ООО.....	175
СтальПро, ООО.....	177
Завод модульных конструкций "Магнум", ЗАО.....	179
Термоцит, ООО.....	182
Костромской завод строительных материалов, ООО.....	184
Приложение 1. Рейтинг предприятий производителей сэндвич-панелей по финансовым показателям.....	187
Приложение 2. Предприятия производители сэндвич-панелей.....	189

Об Исследовании

Основная цель Исследования "Рынок сэндвич-панелей России. Прогноз до 2015 года" – анализ динамики и структуры потребления сэндвич-панелей в России, описание крупнейших производителей сэндвич-панелей, анализ инвестиционной и операционной деятельности предприятий. Актуальность Исследования обусловлена тем, что расширение использования сэндвич-панелей в промышленном и гражданском строительстве является одним из ключевых трендов строительной отрасли России.

В рамках Исследования специалистами ИА "INFOLine" проведен анализ:

- сравнительных характеристик теплоизоляционных материалов для сэндвич-панелей;
- структуры потребления сэндвич-панелей по сегментам;
- динамики производства утеплителей для производства сэндвич-панелей;
- динамики и структуры цен на сэндвич-панели в 2004-2010 гг.;
- инвестиционной активности на рынке сэндвич-панелей;
- перспектив крупнейших производителей сэндвич-панелей.

Также в исследовании

При этом по каждому предприятию приводятся их **производственные мощности**, а по некоторым предприятиям приведен список установленного оборудования.

Исследование включает разделы, содержащие в себе анализ структуры спроса по сегментам потребления сэндвич-панелей:

- **строительство коммерческой недвижимости.** В этом разделе содержится динамика основных показателей развития коммерческой недвижимости в России, а также анализ потребления сэндвич-панелей при строительстве торговых и складских площадей различного формата;
- **строительство промышленных зданий и сооружений.** Раздел содержит в себе динамику строительства промышленных зданий в России и анализ потребления сэндвич-панелей при строительстве этих объектов.

В Исследовании приведено описание **50 крупнейших** заводов по производству сэндвич-панелей России, включающее следующие элементы: контактные данные компании, история развития компании, структура акционеров, местоположение, ассортимент продукции, поставщики и потребители, финансовые показатели и анализ конкурентных позиций и оценка перспектив развития.

По мнению специалистов ИА "INFOLine", в настоящее время всё большую значимость для развития отрасли приобретает анализ реализации инвестиционных проектов отрасли, характеристики текущего состояния производственных мощностей и ассортимента продукции действующих заводов России, а также оценка и прогноз состояния рынка сэндвич-панелей в России. Следует отметить, что специалистами ИА "INFOLine" проводится регулярный мониторинг цен на рынке сэндвич-панелей, данные которого используются в рамках Исследования.

Основные информационные источники, использованные в ходе подготовки исследования "Рынок сэндвич-панелей России. Прогноз до 2015 года":

- легендарные интервью и открытые опросы 50 крупнейших производителей сэндвич-панелей России;
- данные компаний производителей сэндвич-панелей, действующих на рынке сэндвич-панелей (материалы сайтов, пресс-релизы, сертификаты и т. д.);
- мониторинг инвестиционных процессов в экономике России, осуществляемый ИА "INFOLine" в рамках подготовки периодического отраслевого обзора "Инвестиционные проекты в промышленном строительстве России" и "Инвестиционные проекты в гражданском строительстве России";
- база данных ИА "INFOLine" по тематикам "Рынок сэндвич-панелей РФ", "Строительство РФ" за 2003-2010 гг.;
- данные Федеральной службы государственной статистики, Федеральной таможенной службы, Федерального агентства по строительству и ЖКХ;
- материалы более 1000 российских СМИ (федеральная и региональная пресса, информационные агентства, электронные СМИ), а также отраслевая пресса;
- результаты **ассортиментно-ценового мониторинга** рынка сэндвич-панелей.

Кроме того, специалистами ИА "INFOLine" подготовлена **База данных производителей металлоконструкций и сэндвич-панелей**, в которой содержится актуальная контактная информация и описание основных показателей деятельности (производственные и финансовые показатели) 250 производителей металлоизделий.



О Базе производителей сэндвич-панелей

База предназначена для оптимизации взаимодействия с производителями, предоставляется в формате Excel и включает следующие поля:

- ОКПО
- ИНН
- Юридическое наименование,
- Руководитель;
- Фактический адрес;
- Телефон;
- Факс;
- E-mail;
- Web-сайт;
- Выручка в 2008 году;
- Выручка в 2009 году;
- Чистая прибыль в 2008 году;
- Чистая прибыль в 2009 году;
- Численность сотрудников в 2008 году;
- Численность сотрудников в 2009 году.
- Ключевые референции предприятий;
- Ассортимент продукции предприятия;
- Производственные мощности;
- Торговые марки;
- Регионы присутствия.

Информация об агентстве "INFOLine"

Информационное агентство "INFOLine" было создано в 1999 году для оказания консалтинговых услуг коммерческим организациям. Основной задачей является сбор, анализ и распространение экономической, финансовой и аналитической информации. Осуществляет на постоянной основе информационную поддержку более 1000 компаний России и мира, самостоятельно и по партнерским программам ежедневно реализует десятки информационных продуктов. Обладает уникальным программным обеспечением и технической базой для работы с любыми информационными потоками.



Компании, которые доверили нам свою постоянную информационную поддержку:



Более 100 компаний строительной промышленности нам доверили свою ежедневную информационную поддержку, более 250 компаний России и мира за последний год приобретали наши продукты по этой отрасли. Число наших клиентов постоянно увеличивается.

Дополнительную информацию Вы можете получить на сайте www.INFOLine.spb.ru или www.advis.ru или по телефонам (495) 772-7640, (812) 322-6848 или по почте: mail@advis.ru.





Раздел 5. Общая характеристика рынка сэндвич-панелей России

Состояние промышленности по производству сэндвич-панелей России

Региональная структура производства сэндвич-панелей в России может быть представлена тремя территориальными зонами, каждая из которых характеризуется уровнем конкуренции, расположением производственных мощностей и регионами сбыта продукции:

- Волжско-Уральский регион;
- Центральный регион;
- Северо-Западный регион.

Количество заводов и мощность крупнейших предприятий по федеральным округам на 1.10.2010

Федеральный Округ	Количество заводов	Мощность предприятий на 1.10.2010., млн. кв. м.
Центральный	***	***
Северо-Западный	***	***
Приволжский	***	***
Уральский	***	***
Сибирский	***	***
Южный	***	***
Итого:	***	***

Источник: программа интервью ИА "iNFOline"

ДЕМО-ВЕРСИЯ. Полный текст раздела содержит аналитическую и статистическую информацию о динамике и структуре производства сэндвич-панелей в России

В Уральском Федеральном округе расположены такие крупные производители сэндвич-панелей как "Челябинский завод профилированного стального настила", а также предприятия "Евразийской строительной компании".

Характеристика действующих заводов по производству сэндвич-панелей Уральского федерального округа

Название	Регион	Утеплитель	Оборудование	Тип сэндвич-панели	Мощность, млн. кв. м.
Челябинский завод профилированного стального настила	Челябинская область	***	***	***	***
Евразийская строительная компания	Челябинская область	***	***	***	***
Уральский завод стройиндустрии	Челябинская область	***	***	***	***
Уралтрубпром	Свердловская область	***	***	***	***
Элит-Строй	Свердловская область	***	***	***	***
Техно-Изол	Свердловская область	***	***	***	***
Завод модульных конструкций Магnum	Свердловская область	***	***	***	***
ГК УралПромСтройИнвест	Свердловская область	***	***	***	***
Уральский Завод Стеновых Панелей	Свердловская область	***	***	***	***
Тэскон	Свердловская область	***	***	***	***

Источник: данные ИА "iNFOline"

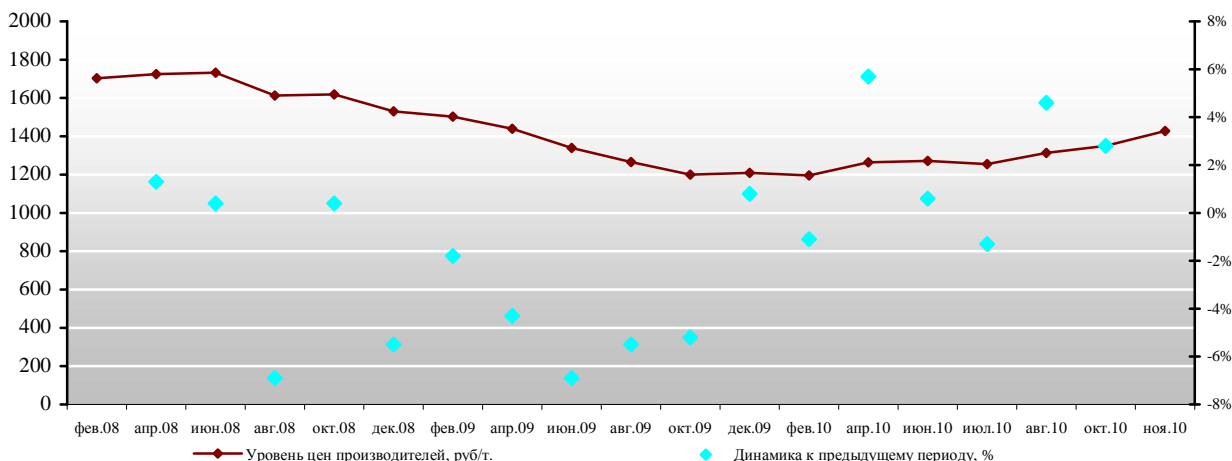
Ситуация в сегменте основных отраслей-потребителей сэндвич-панелей в летний сезон 2010г. начала стабилизироваться. В значительной степени восстановилось бюджетное финансирование и объемы строительства коммерческой недвижимости, а также промышленное строительство.

Эксперты ИА "iNFOline" на основании собственного ценового мониторинга рынка, считают, что в ближайшей перспективе цена на сэндвич-панели будет сильно зависеть от двух факторов: во-первых это цена на утеплитель, а во-вторых это дальнейшее развитие строительного рынка в России.



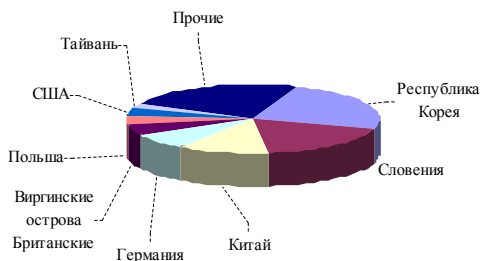


Динамика цен производителей на сэндвич-панели в России в 2008-2010 гг.

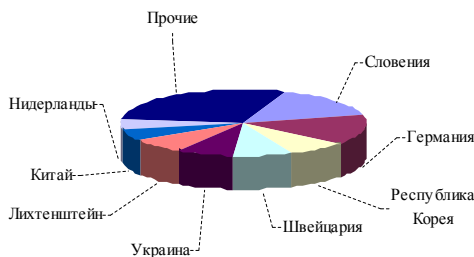


В 2009 году больше всего сэндвич-панелей в Россию было поставлено из Республики Корея, на втором месте Словения. Импорт сэндвич-панелей из Литвы сильно снизился. Нужно отметить, что Республика Корея, занимающая 24,5% импорта в Россию сэндвич-панелей в физическом выражении, в денежном выражении занимает всего лишь 8,3%, что говорит о менее высокой стоимости корейских сэндвич-панелей.

Ведущие страны импортеры сэндвич-панелей в Россию в физическом выражении в 2009г., %



Ведущие страны импортеры сэндвич-панелей в Россию в денежном выражении в 2009г., %



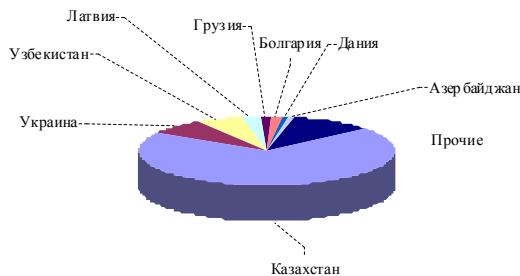
ДЕМО-ВЕРСИЯ. Полный текст раздела содержит аналитическую и статистическую информацию о динамике и структуре внешнеторгового сэндвич-панелей в России

В 2009 году больше всего сэндвич-панелей из России было поставлено в Казахстан, на втором месте Узбекистан. Экспорт сэндвич-панелей в Украину существенно снизился.

Ведущие страны, в которые из России поставляются сэндвич-панели в физическом выражении, в 2009г., %



Ведущие страны, в которые из России поставляются сэндвич-панели в денежном выражении, в 2009г., %





Раздел 6. Описание заводов производителей сэндвич-панелей в России

Термостепс-МТЛ, ОАО



Адрес: 443004, Самарская обл., Самара, ул. Заводская, 5, Телефон: (846) 3773000, (846)2265131, Факс: (846)2265133, E-Mail: info@thermosteps-mtl.ru, Web: www.thermosteps-mtl.ru, Руководитель: Подгорный Олег Александрович, генеральный директор

История создания предприятия

Компания "Термостепс-МТЛ" была создана в 1994 году на базе завода минераловатных изделий, построенном в 1957 году. В конце 2001 года на Термостепс-МТЛ был полностью завершён процесс технической модернизации производства. В 2005 году на площадках завода была введена в эксплуатацию новая автоматическая линия по производству угловых панелей Thermopanel (Термопанель). В 2008 году компания Термостепс-МТЛ завершила инвестиционный проект по запуску второй линии по производству конструктивных сэндвич-панелей. С октября 2008 года компания Термостепс-МТЛ принадлежит Фонду прямых инвестиций Baring Vostok Capital Partners, в лице её дочерней компании Tabellion Limited (Кипр).

В ближайшие годы предприятие планирует мониторинг и выявление наиболее перспективных географических и отраслевых рынков, выхода на них и достижение лидерства в ключевых отраслях и рынках присутствия.

ДЕМО-ВЕРСИЯ. Полный текст раздела содержит описание основных событий крупнейших заводов по производству сэндвич-панелей.

Характеристика производственных мощностей

ОАО "Термостепс-МТЛ" имеет собственную линию по производству минерального утеплителя на основе гидрофобизированного базальтового волокна, линию по окраске стального оцинкованного листа в рулонах, линию по производству панелей типа «сэндвич», линию по производству профилированного металла и металлочерепицы, линию раскроя металла и оборудование по производству воздуховодов. Также производственная структура предприятия включает в себя металлообрабатывающее производство. Производственные мощности позволяют производить до 4 млн. кв. м. сэндвич-панелей в год. Производственная мощность линии по окраске стального листа - 10 м/мин при толщине металла 0,5 мм, 8 м/мин при толщине металла 0,7 мм. Годовая производительность оборудования линии по производству минерального утеплителя составляет 33 тыс. тонн в год.

Структура акционерного капитала

Учредители ОАО "Термостекс-МТЛ" по состоянию 01.01.2010г.

Наименование учредителя	Доля(%)
Компания с ограниченной ответственностью «Табеллион Лимитед»	***
Прочие	***

Источник: ФСГС

Ассортимент продукции

Ассортимент ОАО "Термостепс-МТЛ" включает следующие позиции:

- Трехслойные сэндвич-панели;
- Панели поэлементной сборки;
- Металлочерепица;
- Профнастил;
- Утеплители Термо;
- Фасонные и декоративные элементы;
- Воздуховоды.

Также предоставляются услуги по нанесению защитных полимерных покрытий.

Структура реализации продуктов





В августе 2010 году "Термостепс-МТЛ" осуществила первые поставки сэндвич-панелей на Таганрогский металлургический завод, в объеме 2900 кв. м.. Общий объем поставок на ОАО "ТАГМЕТ" составит 12000 кв. м. Также компания осуществляла поставки конструкционных сэндвич-панелей Термопанель для строительства второй очереди распределительного складского комплекса ООО "МЕТРО Кэш энд Керри" в г. Ногинске, Московская область и для строительства завода ООО "Омскстеклотара".

Ключевые референции ОАО "Термостепс-МТЛ" по сэндвич-панелям в 2010 году

Город/Регион	Описание объекта
Пермь	ГРЭС
Нижнекамск	Нефтеперерабатывающий и нефтехимический завод в Нижнекамске
Воронежская область, Нововоронеж	Нововоронежская АЭС
Казань	Конно-спортивный комплекс (г. Казань), объекты Универсиады 2013 (г. Казань)
Московская область	Логистические центры – "Евразия-Логистик" и Северное Домодедово

Источник: ОАО "Термостепс-МТЛ"

Поставщики

Основные поставщики сырья и материалов - ООО "Магнитогорский металлургический комбинат", ООО "Руукки Рус", ООО "Торговый Дом"МагСервис+", ООО "Монтажстальконструкция", ЗАО "Метадинеа" и ООО "Акрилан-Коутинг".

Производственные показатели

Производство сэндвич-панелей на предприятии в 2009 году снизилось по сравнению с 2008 годом на 26,2%.

Производственные показатели ОАО "Термостепс-МТЛ" в 2006-2009 гг.

Показатель	2006	2007	2008	2009
Панели «сэндвич», тыс. кв. м	***	***	***	***
Минераловатное производство	***	***	***	***
Производство окраски, тыс. кв. м	***	***	***	***
Металлообрабатывающее производство, тыс. кв. м.	***	***	***	***

Источник: ОАО "Термостепс-МТЛ"

ДЕМО-ВЕРСИЯ. Полный текст раздела содержит описание основных событий крупнейших заводов по производству сэндвич-панелей.

Финансовые показатели ОАО "Термостепс-МТЛ" за 2006-2010 (I полугодие) гг. представлены в таблицах.

Баланс ОАО "Термостепс" за 2006-2010 (I полугодие) гг., тыс. руб.

Строка	Показатель	2006	2007	2008	2009	I полугодие 2009	I полугодие 2010
110	Нематериальные активы	***	***	***	***	***	***
***	***	***	***	***	***	***	***
700	БАЛАНС	***	***	***	***	***	***

Источник: ОАО "Термостепс-МТЛ"

Отчет о прибыли и убытках ОАО "Термостепс-МТЛ" за 2006-2009 гг., тыс. руб.

Строка	Показатель	2006	2007	2008	2009	I полугодие 2009	I полугодие 2010
10	Выручка (нетто) от продажи товаров, продукции, работ, услуг	***	***	***	***	***	***
190	Чистая прибыль (убыток) отчетного периода	***	***	***	***	***	***
***	***	***	***	***	***	***	***

Источник: ОАО "Термостепс-МТЛ"

Инвестиционные проекты

С ноября 2009 года "Термостепс-МТЛ" возобновила инвестиционный проект по запуску второй линии по производству минераловатных теплоизоляционных материалов на основе базальтового волокна. Поставщик оборудования TESHINT S.p.A. (Италия), один из мировых лидеров в области металлургического машиностроения. Новая линия должна обеспечить собственные потребности компании в минеральной вате на 100% для производства конструкционных сэндвич-панелей Thermopanel (Термопанель), а также способствовать эффективному выходу компании на рынок теплоизоляционных материалов. Линия спроектирована с учетом непрерывного рабочего цикла 24 часа в день. Проектная мощность новой линии составляет 43 тыс. тонн волокна в год. Запуск новой линии в эксплуатацию планируется на конец 2010 – начало 2011 года.





Перечень таблиц и графиков

Раздел 1. Общая характеристика сэндвич-панелей

- Виды утеплителей для сэндвич-панелей
- Наиболее распространенные типы покрытий для сэндвич-панелей

Графики

- Структура установленного на предприятиях оборудования на 2010 год исходя из производственной мощности, %

Раздел 2. Характеристика рынка утеплителей для сэндвич-панелей

- Сравнительные технические характеристики теплоизоляционных материалов, используемых в качестве утеплителя в сэндвич-панелях

2.1 Минеральная вата

- Крупнейшие заводы по производству теплоизоляционных материалов на основе каменной ваты

2.2 Стекловолокно

- Крупнейшие заводы по производству теплоизоляционных материалов из стекловолокна

Графики

- Доли использования различных видов утеплителя в сэндвич-панелях, %
- Объемы производства сэндвич-панелей в России по видам утеплителя, %
- Объемы потребления сэндвич-панелей в России по видам утеплителя, %

- Динамика производства минеральной ваты и изделий из нее в РФ, в 2003-2009гг., млн. куб м.

- Динамика производства теплоизоляционных материалов из стекловолокна в РФ, в 2003-2009гг., млн. куб м.

- %

- Динамика производства стекловолокна непрерывного и изделий из него в РФ, в 2003-2009гг., тыс. т.

2.3. Пенополистирол и пенополиуретан

- Динамика производства пенополиуретана в РФ в 2003-2009гг, тыс. т.

Раздел 3. Состояние и перспективы строительного рынка России

Таблицы

3.2. Ситуация в строительстве жилых и нежилых объектов

- Количество введенных в эксплуатацию нежилых зданий по их видам в 2003-2010 (январь - июнь) гг., единиц
- Площадь введенных в эксплуатацию нежилых зданий по их видам в 2003-2010 (январь-июнь) гг., млн. кв. м

Графики

3.1. Динамика объемов строительных работ

- Темпы прироста основных показателей инвестиционной и строительной деятельности в 2007-2010 гг., % к соответствующему периоду предыдущего года
- Динамика объема строительных работ в России по федеральным округам в 2008-2009 гг., млрд. руб.
- Динамика объема строительных работ в регионах России в 2009-2010 (9 месяцев) гг.
- Структура объема строительных работ по регионам в 2008 году, %
- Структура объема строительных работ по регионам в 2009 году, %
- Площадь введенных в эксплуатацию нежилых зданий по их видам в 2003-2009 гг., млн. кв. м.
- Структура площадей нежилых зданий, введенных в 2003 году, %
- Структура площадей нежилых зданий, введенных в 2009 году, %
- Структура ввода жилых и нежилых объектов в 20 крупнейших регионах России в 2009 году, тыс. кв. м.
- Структура ввода нежилых помещений по регионам в 2008 году, %
- Структура ввода нежилых помещений по регионам в 2009 году, %

Раздел 4. Основные сегменты потребления сэндвич-панелей

Таблицы

4.1. Строительство коммерческих зданий

- Основные сегменты потребления сэндвич-панелей
- Наиболее крупные объекты, введенные в эксплуатацию в 1 полугодии 2010 года
- Крупнейшие складские комплексы, планируемые к вводу во втором полугодии 2010 года

4.2. Строительство промышленных зданий и сооружений

- Крупнейшие промышленные объекты в России на которые в 2009 году поставлялись сэндвич-панели

Графики

- Потребление сэндвич-панелей различными сегментами строительной отрасли в 2009 году, %
- Потребление сэндвич-панелей в России основными сегментами потребления (без импорта) в 2003-2009гг. и прогноз на 2010г., млн. м кв.
- Динамика объемов строительства нежилых зданий в России в 2003-2009 гг., млн. кв. м
- Средняя площадь и строительный объем коммерческих зданий, введенных в России в 2003-2009 гг.
- Динамика количества и площади коммерческих зданий, введенных в РФ в 2003-2009 гг., % к пред. Году
- Динамика торговых площадей гипермаркетов в России в 1995-2010 гг., тыс. кв. м.





- Потребление сэндвич-панелей сегментом коммерческого строительства в России в 2003-2009 гг., тыс. кв. м. и прогноз до 2015 года
- Темпы прироста инвестиций в основной капитал в 2007-2010 гг., % к соответствующему периоду предыдущего года
- Проекты по реконструкции производственных мощностей предприятий распределенные по видам экономической деятельности, %
- Проекты по строительству производственных предприятий распределенные по видам экономической деятельности, %
- Проекты по реконструкции производственных мощностей предприятий распределенные по видам экономической деятельности в стоимостном выражении, %
- Проекты по строительству производственных предприятий распределенные по видам экономической деятельности в стоимостном выражении, %
- Потребление сэндвич-панелей при строительстве промышленных мощностей в России в 2003-2009гг. и прогноз до 2015 года, млн. м. кв.

5. Текущее состояние и прогноз развития производства и потребления сэндвич-панелей в России

Таблицы

5.1 Состояние российской промышленности сэндвич-панелей

- Количество заводов и мощность крупнейших предприятий по федеральным округам на 1.10.2010
- Крупнейшие предприятия по выпуску сэндвич-панелей в России по состоянию на 31 октября 2010 года
- Крупные заводы по производству сэндвич-панелей в Сибирском федеральном округе
- Крупные заводы по производству сэндвич-панелей в Дальневосточном федеральном округе
- Характеристика действующих заводов по производству сэндвич-панелей Уральского федерального округа
- Характеристика действующих заводов по производству сэндвич-панелей Приволжского федерального округа
- Характеристика действующих заводов по производству сэндвич-панелей Южного федерального округа
- Характеристика действующих заводов по производству сэндвич-панелей Центрального федерального округа
- Характеристика заводов по производству сэндвич-панелей Северо-Западного федерального округа
- Крупные инвестиционные проекты в отрасли производства металлоконструкций, заявленные к реализации в 2010-2013гг.
- Отложенные и замороженные проекты по строительству и реконструкции заводов по производству металлоконструкций
- Инвестиционные проекты, реализованные в 2009-2010гг.
- Сравнительный анализ стоимости строительства заводов по производству металлоконструкций

5.3. Динамика и структура внешнеторгового оборота сэндвич-панелей в России

- Крупнейшие компании импортеры сэндвич-панелей в Россию в 2009 году

Графики

5.1 Состояние российской промышленности сэндвич-панелей

- Структура мощностей заводов по производству сэндвич-панелей по регионам, %
- Динамика ввода производственных мощностей крупнейших предприятий по производству сэндвич-панелей в России в 1970-2010гг., млн. кв. м.

5.2 Анализ потребления сэндвич-панелей в России до 2015 года

- Ввод жилых и нежилых зданий в России в 2003-2009гг., и прогноз до 2015 года, млн. кв. м.
- Потребление сэндвич-панели в России в 2004-2009гг., и прогноз до 2015 года, млн. м кв.
- Емкость рынка сэндвич-панелей в 2008-2009гг. и прогноз на период 2010-2015 гг, тыс. т.

5.3. Динамика и структура внешнеторгового оборота сэндвич-панелей в России

- Объем импорта сэндвич-панелей в Россию в физическом выражении в 2004-2009 гг., тыс. т.
- Объем импорта сэндвич-панелей в Россию в физическом выражении в 2004-2009 гг., тыс. кв. м.
- Объем импорта сэндвич-панелей в Россию в денежном выражении в 2004-2009 гг., млн. руб.
- Объем импорта сэндвич-панелей в Россию в денежном выражении в 2004-2009 гг., млн. долл.
- Объем экспорта сэндвич-панелей из России в физическом выражении в 2004-2009 гг., тыс. т.
- Объем экспорта сэндвич-панелей из России в физическом выражении в 2004-2009 гг., тыс. кв. м.
- Объем экспорта сэндвич-панелей из России в денежном выражении в 2004-2009 гг., млн. руб.
- Объем экспорта сэндвич-панелей из России в денежном выражении в 2004-2009 гг., млн. долл.
- Соотношение импорта и экспорта в общей структуре внешнеторгового оборота в России
- Соотношение импорта и экспорта в общей структуре внешнеторгового оборота в России в денежном выражении
- Ведущие страны импортеры сэндвич-панелей в Россию в физическом выражении в 2009г., %
- Ведущие страны импортеры сэндвич-панелей в Россию в денежном выражении в 2009г., %
- Динамика поставок сэндвич-панелей в Россию, крупнейшими странами-импортерами в 2004-2009гг., тыс. т.
- Динамика поставок сэндвич-панелей в Россию крупнейшими странами-импортерами в 2004-2009гг., млн. руб.
- Ведущие страны, в которые из России поставляются сэндвич-панели в физическом выражении, в 2009г., %
- Ведущие страны, в которые из России поставляются сэндвич-панели в денежном выражении, в 2009г., %
- Динамика поставок сэндвич-панелей из России в 2004-2009гг., тыс. т.
- Динамика поставок сэндвич-панелей из России в 2004-2009гг., млн. руб.
- Импорт сэндвич-панелей по отправителям в Россию в физическом выражении в 2009 году, %
- Импорт сэндвич-панелей по отправителям в Россию в денежном выражении в 2009 году, %
- Экспорт сэндвич-панелей по отправителям из России в физическом выражении в 2009 году, %
- Экспорт сэндвич-панелей по отправителям из России в денежном выражении в 2009 году, %
- Динамика поставок сэндвич-панелей из России по производителям в 2004-2009гг., тыс. т.
- Динамика поставок сэндвич-панелей из России по производителям в 2004-2009гг., млн. руб.

5.4. Динамика и структура цен на сэндвич-панели

- Динамика цен производителей на сэндвич-панели в России в 2008-2010 гг.
- Динамика средней цены сэндвич-панелей в 2008-2010 гг., руб./кв.м.
- Сравнение стоимости сэндвич-панелей с завода и средних цен по стране на октябрь 2010г., руб./м. кв..

Раздел 6. Описание компаний производителей сэндвич-панелей

- Динамика выручки, прибыли и рентабельности ОАО "Термостепс-МТЛ" в 2007-2009гг.



- Динамика выручки, прибыли и рентабельности ЗАО "Вентиляционный завод Лиссант" в 2007-2009гг.
- Динамика средней цены стеновых сэндвич-панелей ЗАО "Завод строительных биоконструкций Армакс" в 2009-2010 гг., руб./кв.м.
- Динамика средней цены кровельных сэндвич-панелей ЗАО "Завод строительных биоконструкций Армакс" в 2009-2010 гг., руб./кв.м.
- Динамика выручки, прибыли и рентабельности ЗАО "СЗ Электрощит СИ" в 2007-2009гг.
- Динамика выручки, прибыли и рентабельности ООО "Руукки Рус" в 2007-2009гг.
- Динамика выручки, прибыли и рентабельности ООО "МегаПрофиль" в 2007-2009гг.
- Динамика выручки, прибыли и рентабельности ООО "Металл-Дон" в 2007-2009гг.
- Динамика выручки, прибыли и рентабельности ООО "Завод строительных конструкций" в 2007-2009гг.
- Динамика средней цены стеновых сэндвич-панелей ЗАО "Мосстрой-31" в 2009-2010 гг., руб./кв.м.
- Динамика средней цены кровельных сэндвич-панелей ЗАО "Мосстрой-31" в 2009-2010 гг., руб./кв.м.
- Динамика выручки, прибыли и рентабельности ЗАО "Мосстрой-31" в 2007-2009гг.
- Динамика выручки, прибыли и рентабельности ООО "ПСК Пулково" в 2007-2009гг.
- Динамика выручки, прибыли и рентабельности ОАО "ЧЗПСН-Профнастил" в 2007-2009гг.
- Динамика выручки, прибыли и рентабельности ООО "Сибирский комбинат строительных материалов" в 2007-2009гг.
- Динамика выручки, прибыли и рентабельности ЗАО "Новосибирский завод сэндвич-панелей" в 2007-2009гг.
- Динамика выручки, прибыли и рентабельности ЗАО "Ариада" в 2007-2009гг.
- Динамика средней цены стеновых сэндвич-панелей ООО "ТРИМО-ВСК" в 2009-2010 гг., руб./кв.м.
- Динамика средней цены кровельных сэндвич-панелей ООО "ТРИМО-ВСК" в 2009-2010 гг., руб./кв.м.
- Динамика выручки, прибыли и рентабельности ЗАО "Декор" в 2007-2009гг.
- Динамика выручки, прибыли и рентабельности ОАО "Уральский трубный завод "Уралтрубпром" в 2007-2009гг.
- Динамика выручки, прибыли и рентабельности ООО "Стальпанель" в 2007-2009гг.
- Динамика средней цены стеновых сэндвич-панелей ЗАО "Веста Парк" в 2009-2010 гг., руб./кв.м.
- Динамика средней цены кровельных сэндвич-панелей ЗАО "Веста Парк" в 2009-2010 гг., руб./кв.м.
- Динамика выручки, прибыли и рентабельности ЗАО "Веста парк" в 2007-2009гг.
- Динамика выручки, прибыли и рентабельности ООО "Кузнецкий завод легких конструкций" в 2007-2009гг.
- Динамика выручки, прибыли и рентабельности ЗАО "Набережночелнинский завод металлоконструкций" в 2007-2009гг.
- Динамика выручки, прибыли и рентабельности ЗАО "Изобуд" в 2007-2009гг.
- Динамика выручки, прибыли и рентабельности ООО "Термолэнд" в 2007-2009гг.
- Динамика выручки, прибыли и рентабельности ООО "МеталлПрофиль" в 2007-2009гг.
- Динамика выручки, прибыли и рентабельности ООО "Техно-Изол" в 2007-2009гг.
- Динамика выручки, прибыли и рентабельности ОАО "Киреевский завод легких металлоконструкций" в 2007-2009гг.
- Динамика средней цены стеновых сэндвич-панелей ООО "Тэскон" в 2009-2010 гг., руб./кв.м.
- Динамика выручки, прибыли и рентабельности ЗАО "Тэп-полис" в 2007-2009гг.

Кроме того исследование содержит таблицы и графики с данными о структуре акционерного капитала, описании основных видов продукции, объемах производства, финансовых показателях крупнейших холдингов и заводов по производству сэндвич-панелей в России

