

ЕЖЕКВАРТАЛЬНЫЙ ОБЗОР

СТРОИТЕЛЬНАЯ ОТРАСЛЬ РОССИИ

ЖИЛИЩНОЕ, ГРАЖДАНСКОЕ,
ИНФРАСТРУКТУРНОЕ СТРОИТЕЛЬСТВО

Выпуск №3 за 2020 год

Итоги 9 месяцев 2020 года

INFO *Line*

информационное агентство

information agency

- ОСНОВНЫЕ ПОКАЗАТЕЛИ СТРОИТЕЛЬНОЙ ОТРАСЛИ
- КЛЮЧЕВЫЕ СОБЫТИЯ СТРОИТЕЛЬНОЙ ОТРАСЛИ
- СОСТОЯНИЕ СЕГМЕНТОВ СТРОИТЕЛЬНОЙ ОТРАСЛИ
- СОСТОЯНИЕ ПРОМЫШЛЕННОСТИ СТРОИТЕЛЬНЫХ МАТЕРИАЛОВ
- **NEW** КЕЙС: «ГОТОВОЕ ЖИЛЬЕ С ОТДЕЛКОЙ»
- **NEW** КЕЙС: «ИНДЕКС РОССИЙСКОГО РЕМОНТА»

СОДЕРЖАНИЕ

- INFOLine – о компании
- INFOLine – информационные продукты для компаний строительной отрасли
- Периодический обзор СТРОИТЕЛЬНАЯ ОТРАСЛЬ РОССИИ
- Информационные продукты по строительной отрасли
- Обзоры экономики и ключевых отраслей
- ЗАКЛЮЧЕНИЕ

INFOline - партнер по информационному обслуживанию и исследованиям ведущих компаний России

Более 2 000 постоянных клиентов



Мы гордимся клиентами
Они рекомендуют нас

КОМПЛЕКС ИНФОРМАЦИОННЫХ ПРОДУКТОВ INFOLine: «СТРОИТЕЛЬНАЯ ОТРАСЛЬ РОССИИ»



5 разделов, 115 слайдов, 100 диаграмм, более 200 проектов

Перед Вами **демонстрационная версия** исследования
**«СТРОИТЕЛЬНАЯ ОТРАСЛЬ РОССИИ.
ИТОГИ 2019 ГОДА.**

ПЕРСПЕКТИВЫ РАЗВИТИЯ ДО 2022 ГОДА»,

которое включает в себя результаты
многолетней отраслевой работы INFOLine:

- Мониторинг событий строительной отрасли, отрасли промышленности материалов и других
- Формирование аналитических баз данных и рейтингов компаний
- Анализ инвестиционных проектов 2019-2021 годов

Аналогичные исследования по другим отраслям доступны на сайте www.economica2020.ru

Ежедневный мониторинг событий – услуга «Тематические новости»

Крупнейшие инвестиционные проекты в строительстве в 2020 года

Исследования рынков строительных материалов

Ежеквартальный обзор «Строительная отрасль России»

СТРУКТУРА ИССЛЕДОВАНИЯ

■ ЧАСТЬ I. Основные показатели строительной отрасли

- 1.1 Динамика основных макроэкономических показателей
- 1.2 Объем строительных работ
- 1.3 Инвестиции в основной капитал
- 1.4 Деловая активность строительных организаций
- 1.5 Ввод жилых и нежилых зданий
- 1.6 Ввод нежилых зданий
- 1.7 Ипотечное кредитование
- 1.8 Кредитование строительных компаний

■ ЧАСТЬ II. Ключевые события строительной отрасли

- 2.1 Государственное и нормативное регулирование
- 2.2 Крупнейшие сделки M&A
- 2.3 Отставки и назначения

■ ЧАСТЬ III. Показатели сегментов строительной отрасли

- 3.1. Жилищное строительство
- NEW** КЕЙС: Готовое жилье с отделкой
- 3.2. Промышленное строительство
- 3.3. Коммерческое строительство
- 3.4. Инфраструктурное строительство
- 3.5. Промышленность строительных материалов

NEW КЕЙС: Индекс российского ремонта (совместный проект с СТД «Петрович»)

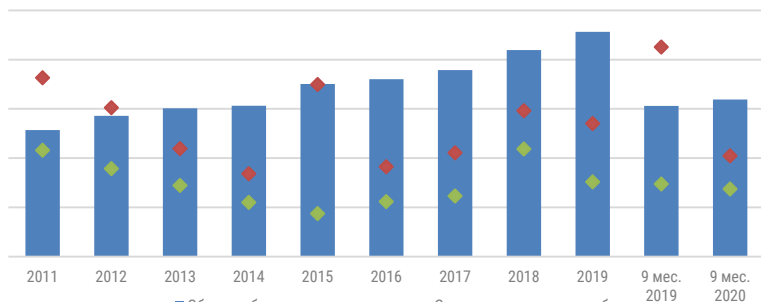
СПИСОК ИСТОЧНИКОВ:

- «Единая информационная система жилищного строительства», НАШ.ДОМ.РФ (ноябрь 2020 г.)
- «Итоги развития рынка ипотеки», ДОМ.РФ (ноябрь 2020 г.)
- «Деловой климат в строительстве в III кв. 2020 года (Национальный исследовательский университет «Высшая школа экономики», 2020 г.)
- «Информация о социально-экономическом положении России в январе-сентябре 2020 г.», ФСГС (ноябрь 2020 г.)
- «Строительство жилых домов по субъектам РФ», ФСГС (ноябрь 2020 г.)
- «Объем работ, выполненный по виду деятельности «Строительство», по субъектам РФ», ФСГС (ноябрь 2020 г.)
- «Ввод в действие зданий жилого и нежилого назначения в РФ», ФСГС (ноябрь 2020 г.)
- «О жилищном строительстве в РФ в январе-сентябре 2020г.», ФСГС (ноябрь 2020 г.)
- «Жилищное строительство. Октябрь 2020 года. Аналитическая записка» (ЦБ РФ ноябрь 2020 г.)
- Минэкономразвития РФ (ноябрь 2020 г.)
- Минстрой РФ (ноябрь 2020 г.)
- ЦБ РФ (ноябрь 2020 г.)

1.2. ОБЪЕМ СТРОИТЕЛЬНЫХ РАБОТ

- Динамика работ, выполненных по виду деятельности «Строительство», в сопоставимых ценах за 9 мес. 2020 г. снизилась на ***% до *** трлн руб.
- Несмотря на временную приостановку работ строительных компаний в условиях ограничительных мер, за III кв. 2020 г. объем работ по виду деятельности «Строительство» продемонстрировал рост к аналогичному периоду 2019 г. на ***%.
- В региональной структуре объема строительных работ за 9 мес. 2020 г. произошло сокращение доли СЗФО на ***п.п. (до ****%), ПФО – на *** п.п. (до ****%), СФО – на ***п.п. (до ****%). При этом на *** п.п. (до ****%) выросла доля УФО, ЦФО – на ***п.п. (до ****%).
- В соответствии с федеральной адресной инвестиционной программой (ФАИП) с уточнениями от августа 2020 г. (текст документа) на 2020 г. предусмотрена реализация почти ****тыс. инвестиционных проектов. Объем средств, предусмотренный на ФАИП, в 2020 г. – ***млрд руб. (в начале 2020 г. составлял ***млрд руб.).

Показатели инвестиционной и строительной деятельности

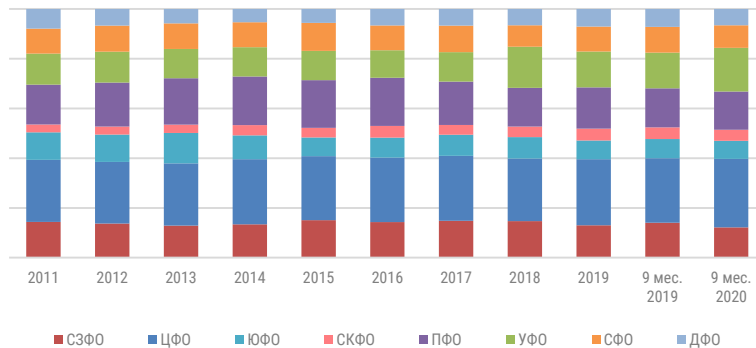


■ Объем работ по виду деятельности «Строительство», млрд руб.
 ◆ Динамика в фактически действовавших ценах, % (пр. шкала)
 ◆ Динамика в сопоставимых ценах, % (пр. шкала)

* с 2015 года - включая работы, выполненные хозяйственным способом

Источник: INFOLine, по данным ФСГС

Структура объема строительных работ в РФ по ФО, %



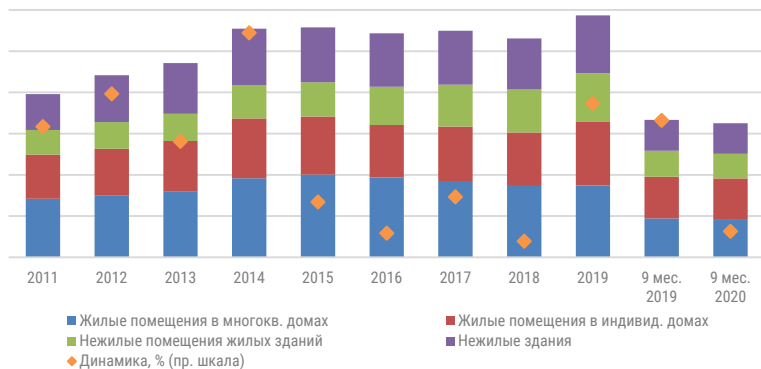
■ СЗФО ■ ЦФО ■ ЮФО ■ СКФО ■ ПФО ■ УФО ■ СФО ■ ДФО

Источник: INFOLine, по данным ФСГС, ЕМИСС

1.5. ВВОД ЖИЛЫХ И НЕЖИЛЫХ ЗДАНИЙ

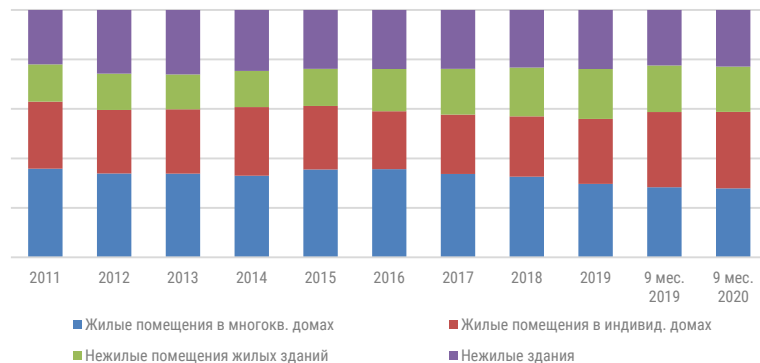
- За 9 мес. 2020 г. ввод в эксплуатацию жилых и нежилых зданий и помещений снизился на ***% по отношению к аналогичному периоду 2019 г. и составил ***млн кв. м.
- Ввод нежилых зданий за 9 мес. 2020 г. снизился на ***% до ***млн кв. м или ***тыс. единиц, ввод жилых зданий также снизился – на ***% до ***млн кв. м общей площади или ***тыс. единиц (в том числе ***тыс. многоквартирных домов и ***тыс. объектов ИЖС).
- За 9 мес. 2020 г. в эксплуатацию введено ***млн кв. м жилой площади в многоквартирных и жилых домах, построенных населением, что на ***% меньше чем за 9 мес. 2019 г.
- Ввод индивидуальных жилых домов снизился на ***% до ***млн кв. м (с учетом жилых домов, построенных на земельных участках для ведения садоводства – ***млн кв. м), а многоквартирных – на ***% до ***млн кв. м.
- За 9 мес. 2020 г. доля многоквартирных домов в общем объеме ввода жилых зданий в РФ составила ***% (***п. п. к 9 мес. 2019 г.), а доля жилых помещений в многоквартирных домах стабилизировалась после 3 лет падения.

Ввод зданий и сооружений в РФ по видам, млн кв. м



Источник: INFOLine, по данным ФСГС

Структура ввода площадей зданий в РФ, %

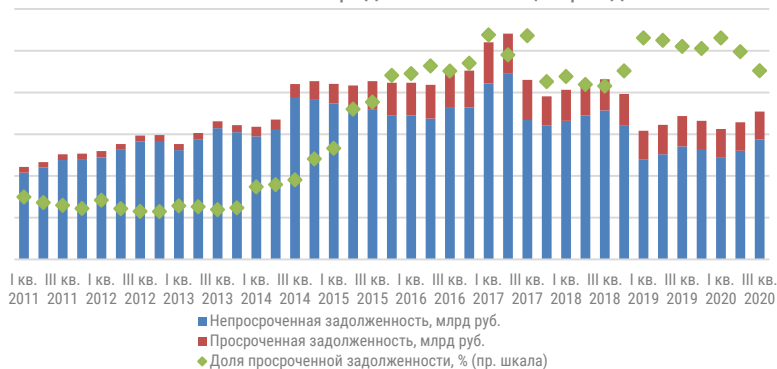


Источник: INFOLine, по данным ФСГС

1.8. КРЕДИТОВАНИЕ СТРОИТЕЛЬНЫХ КОМПАНИЙ

- Совокупный объем кредитов, выданных строительным компаниям, за 9 мес. 2020 г. составил *****млрд руб.** (за 9 мес. 2019 г. – *****млрд руб.**), а просроченная задолженность по кредитам – *****млрд руб.**, что эквивалентно *****%** общего объема задолженности и (*****%** по итогам 9 мес. 2019 г.).
- Проектное финансирование становится все более распространенным среди застройщиков: так, по состоянию на ноябрь 2020 г. с использованием эскроу-счетов строится около *****%** жилья (на начало 2020 г. – около *****%**).
- По состоянию на ноябрь 2020 г. ПАО «Сбербанк» участвует в финансировании проектов с использованием эскроу-счетов общей площадью более *****млн кв. м (***тыс. домов)**. По данным банка, ставки по кредитам для застройщиков при использовании эскроу-счетов в среднем в расчете на весь цикл проекта составляют около *****%** годовых.
- В конце апреля 2020 г. Правительством РФ принята программа субсидирования ставок по кредитам в рамках проектного финансирования до уровня *****%** для застройщиков, которые сохраняют занятость и возьмут на себя обязательства достроить все объекты, запланированные ко вводу в 2020-2021 гг. ([текст документа](#)).

Задолженность строительных организаций по банковским кредитам на конец периода



Объем выдачи кредитов строительным организациям



Источник: INFOLine, по данным ЦБ РФ

СТРУКТУРА ЧАСТЕЙ I и II



Динамика основных индикаторов
Ипотечное кредитование
Кредитование строительных компаний
Государственное регулирование
Крупнейшие сделки M&A
Отставки и назначения

19 слайдов, 20 диаграмм

2.1. ГОСУДАРСТВЕННОЕ РЕГУЛИРОВАНИЕ

- В июле 2020 г. Председатель Правительства РФ Михаил Мишустин подписал Постановление №1042 об изменениях в госпрограмме «Обеспечение доступным и комфортным жильем и коммунальными услугами граждан РФ» ([текст документа](#)). Согласно постановлению, компенсацию для молодых семей теперь можно получить также и для приобретения жилья комфорт-класса. Кроме того, субсидии от государства также можно использовать для рефинансирования ипотеки. Компенсации по-прежнему предусмотрены в размере 35% от стоимости квартиры для молодых семей с детьми и в размере 30% для семей без детей.
- 26 августа 2020 г. по итогам [совещания с членами Правительства](#) Президент Владимир Путин утвердил перечень поручений, в т.ч. по направлению «Строительство» ([текст документа](#)):
 - До 15 декабря 2020 г. обеспечить выпуск инфраструктурных облигаций в целях развития жилья и транспорта.
 - До 25 декабря 2020 г. обеспечить принятие в Госдуме в приоритетном порядке законопроектов, направленных на сокращение количества и сроков проведения согласительных процедур, связанных с выполнением работ по строительству и вводу в эксплуатацию объектов капитального строительства, в целях реализации нацпроектов и решения стратегических задач развития РФ на период до 2030 года.
 - До 15 декабря 2020 г. рассмотреть вопрос о централизации полномочий по планированию и архитектурно-строительному проектированию, строительству и реконструкции объектов капитального строительства для федеральных нужд и при необходимости подготовить соответствующие нормативные правовые акты.
- 24 сентября 2020 г. Председатель Правительства Михаил Мишустин анонсировал в рамках поручений Президента РФ в целях сокращения сроков прохождения процедур в строительстве внесение изменений в Градостроительный кодекс и закон «Об объектах культурного наследия (памятниках истории и культуры) народов РФ».
- 28 сентября 2020 г. Минстроем РФ был внесен законопроект «О повышении эффективности использования капитальных вложений в объекты капитального строительства за счет средств федерального бюджета и о внесении изменений в отдельные законодательные акты РФ» в рамках поручений Президента по централизации полномочий по осуществлению закупок работ строительству объектов строительства ([текст документа](#)). Законопроект предусматривает создание единого госзаказчика в сфере проектирования, строительства, реконструкции, капитального ремонта, выполнения работ по сохранению объектов культурного наследия, финансируемых за счет бюджетных средств. В результате реорганизации будет образована ППК «Единый государственный заказчик в сфере строительства».



МЕРЫ ГОСУДАРСТВЕННОЙ ПОДДЕРЖКИ СТРОИТЕЛЬНОЙ ОТРАСЛИ В УСЛОВИЯХ ЭКОНОМИЧЕСКОГО КРИЗИСА**COVID
19**

- **23 сентября 2020 г. Правительство РФ утвердило Общенациональный план восстановления экономики (текст документа).** В строительной отрасли План предусматривает следующие изменения:
 - Увеличение финансирования мероприятий по снижению средневзвешенной ставки по ипотечным кредитам – с 5 млрд до 12,6 млрд руб. в 2021 г.. Субсидирование банковских ставок по проектам застройщиков жилья с рентабельностью ниже 20%.
 - Снижение финансирования ипотечных госпрограмм, включая «Семейную ипотеку», «Дальневосточную ипотеку» и «Сельскую ипотеку» – суммарно за два года с порядка 52 млрд руб. до 30,3 млрд руб.
 - Снижение финансирования программы «Стимул» с 5 млрд до 4,5 млрд руб. в 2021 г.
 - Перераспределение финансирования завершения строительства проблемных домов и восстановления прав участников строительства – дополнительные 3 млрд руб. будут израсходованы в 2020 г. из бюджета 2021 г.
 - 1,8 млрд руб., запланированные на создание механизмов использования кредитования подрядчиков для досрочного исполнения государственных контрактов, связанных с осуществлением капитальных вложений, субсидирования процентной ставки и привлечения государственных гарантий (при необходимости), будут выделены только в 2021 г.
 - Предоставление госгарантии АО «ДОМ.РФ» на выкуп новых квартир у застройщиков в размере 50 млрд руб. заменено на цели финансирования достройки жилых домов.
 - По направлению «Ускорение развития городских агломераций и городов» в план включено мероприятие «Формирование правовых основ межмуниципального сотрудничества, в том числе в целях повышения инвестиционной привлекательности городских агломераций и городов» со сроком исполнения в декабре 2020 г. и ответственным в лице Минэкономразвития.
 - Установление дифференцированных минимальных требований к опыту выполнения работ для контрактов, заключаемых для федеральных нужд, нужд субъектов РФ и муниципальных нужд перенесено с июня на октябрь 2020 г.

СТРУКТУРА ЧАСТИ III

Жилищное строительство
Промышленное строительство
Коммерческое строительство
Инфраструктурное строительство
Строительные материалы
В КАЖДОМ СЕКТОРЕ:
Ключевые индикаторы в динамике с 2011 года
Ключевые события и проекты
Рейтинги компаний

44 слайда, 34 диаграммы

3.1.1. ОСНОВНЫЕ ПОКАЗАТЕЛИ

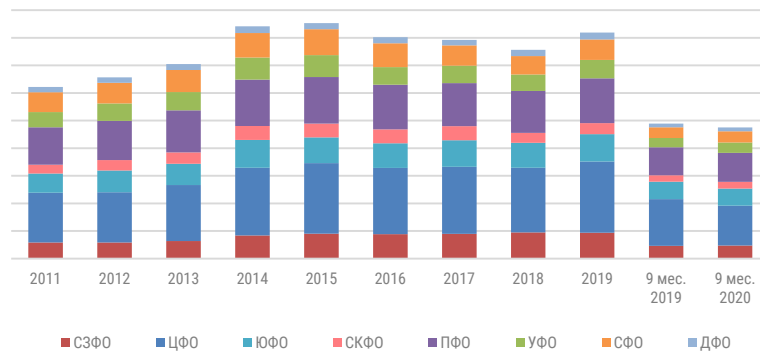
- По итогам 9 мес. 2020 г. в массовом и индивидуальном сегментах жилищного строительства введено в эксплуатацию *****тыс.** жилых помещений общей площадью *****млн кв. м** (против *****тыс.** и *****млн кв. м** за 9 мес. 2019 г.), в т. ч. *****тыс.** квартир в многоквартирных домах (на *****%** или на *****тыс. квартир** меньше, чем за 9 мес. 2019 г.) и более *****тыс.** индивидуальных жилых домов (на *****%** или на *****тыс. домов** меньше, чем за 9 мес. 2019 г.).
- С III кв. 2019 г. продолжается снижение объемов текущего строительства: со ******* до *****млн кв. м** по состоянию на ноябрь 2020 г., то есть на *****%**.
- В сентябре 2020 г. вице-премьер Марат Хуснуллин заявил, что в Правительстве ожидают падения ввода жилья на *****%** в 2020 г. По оценкам INFOLine, с учетом текущих показателей крупнейших застройщиков, уточненные прогнозы Правительства на 2020 г. в целом реалистичны (INFOLine в базовом прогнозе ожидает и ввод жилья около *****млн кв. м**). Напомним, ранее, в июле 2020 г., замглавы Минстроя Никита Стасишин сообщал, что по итогам 2020 г. прогнозируется сохранение объема ввода жилья на уровне около *****млн кв. м**, а к 2024 г. планируется выйти на уровень *****млн кв. м**.

Количество построенных жилых помещений в массовом и индивидуальном сегментах, тыс. шт.



Источник: INFOLine, по данным ФСГС, ЕМИСС

Ввод жилья в России по ФО, млн кв. м



Источник: INFOLine, по данным ФСГС, ЕМИСС

3.1.1. ОСНОВНЫЕ ПОКАЗАТЕЛИ: МАССОВОЕ ЖИЛИЩНОЕ СТРОИТЕЛЬСТВО

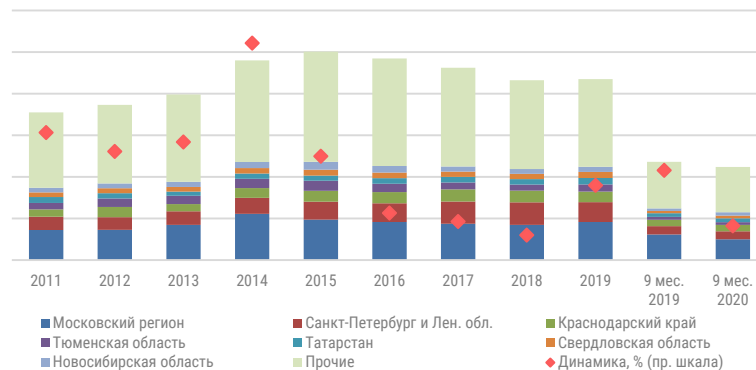
- По итогам 9 мес. 2020 г. в эксплуатацию введено *****млн кв. м** жилья в многоквартирных домах, что на *****%** меньше, чем за 9 мес. 2019 г. Лидерами по вводу массового жилья в эксплуатацию остаются Московский регион (Москва и Московская обл.), Санкт-Петербург и Ленинградская обл., а также Краснодарский край.
- В Московском регионе объем ввода массового жилья за 9 мес. 2020 г. снизился по отношению к 9 мес. 2019 г. на *****%** (до ***** млн кв. м**), а в Санкт-Петербурге и Ленинградской обл. – на *****%** (до *****млн кв. м**), а), в Краснодарском крае – на *****%** (до *****тыс. кв. м**)
- В конце октября 2020 г. Председатель Правительства Михаил Мишустин подписал постановление о продлении программы льготной ипотеки до 1 июля 2021 г. ([текст документа](#)). С учетом продления программы льготного ипотечного кредитования общий объем данной программы может составить около *****тыс.** кредитов или *****трлн руб.** (за апрель-октябрь 2020 г. было выдано около *****тыс.** льготных кредитов на сумму *****млрд руб.**). По оценкам ДОМ.РФ, продление программы льготной ипотеки обеспечит рост объемов строительства на *****млн кв. м**.

Ввод массового жилья в РФ



Источник: INFOLine, по данным ФСГС, ЕМИСС

Ввод массового жилья в РФ по регионам, млн кв. м

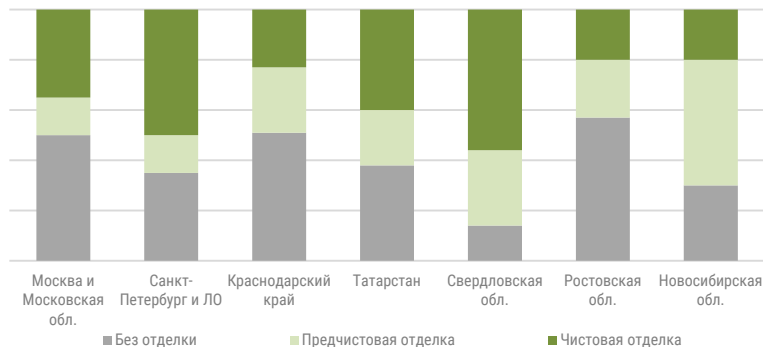


Источник: INFOLine, по данным ФСГС, ЕМИСС

3.1.3. КЕЙС «ГОТОВОЕ ЖИЛЬЕ С ОТДЕЛКОЙ»: РОСТ СПРОСА НА ГОТОВЫЕ РЕШЕНИЯ В ОТДЕЛКЕ КВАРТИР

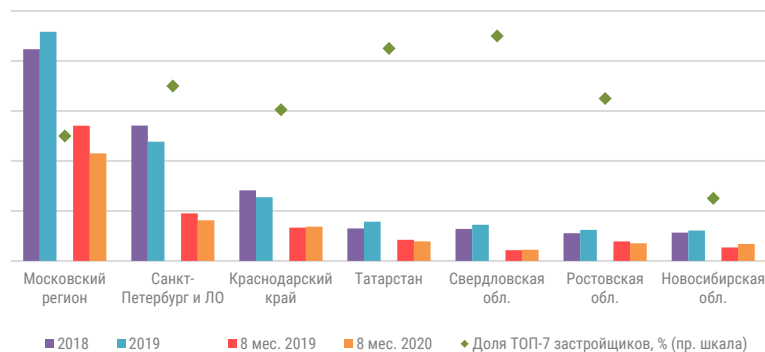
- С 2012 г. доля квартир, сдаваемых с отделкой, непрерывно увеличивается и к 2020 г. достигла ***% в Московском регионе (около ***% в 2012 г.) и ***% в Санкт-Петербурге (***% в 2012 г.). В регионах квартиры с отделкой также становятся все более востребованными: по данным INFOline, доля квартир с отделкой в строящихся домах крупнейших застройщиков в большинстве городов-миллионников уже составляет более ***%.
- На рынке выделяют три класса жилья по типу отделки: «без отделки» (квартира сдается с черновыми поверхностями и базовой разводкой коммуникаций), «предчистовая отделка» (в квартире оштукатурены все поверхности, смонтированы электроустановочные изделия, оформлены подоконники и откосы) и «чистовая отделка» (стены, пол и потолок отделаны чистовыми покрытиями, установлены межкомнатные двери, сантехника и др.).
- В апреле 2020 г. Приказом Минстроя были утверждены критерии обязательной отделки жилья стандарт-класса, что в дальнейшем увеличит долю жилья с отделкой за счет крупных кварталов массовой застройки.
- Квартиры с отделкой стоят дороже в среднем на ***тыс. рублей за кв. м, зато позволяют ускорить начало эксплуатации, включить ремонт в ипотеку и др. Однако качество отделки зачастую оставляет желать лучшего.

Доля квартир с отделкой в структуре жилья на стадии строительства, %



Источник: INFOline на основании анализа экспонируемых жилых объектов ключевых ТОП-7 застройщиков на соответствующих региональных рынках (ЕРЗ, ДОМ.РФ, данные проектных деклараций)

ТОП регионов по вводу массового жилья по итогам 2019 г., млн кв. м



Источник: INFOline, ФСГС, ЕМИСС

3.1.3. КЕЙС «ГОТОВОЕ ЖИЛЬЕ С ОТДЕЛКОЙ»: ПРЕДЛОЖЕНИЯ КРУПНЕЙШИХ ЗАСТРОЙЩИКОВ ЖИЛЬЯ

- Среди ТОП-10 застройщиков РФ наибольшая доля предложения квартир с отделкой («под ключ») в строящемся жилье по данным проектных деклараций ЕИСЖС (ДОМ.РФ) у ГК «ПИК» и у ГК «Самолет» (***)%. Зачастую без отделки крупнейшие застройщики сдают дома бизнес- и премиум-сегмента под индивидуальные решения.
- Распространенным вариантом является сдача нового многоквартирного дома без отделки или с предчистовой отделкой, при этом заказчик может заказать за отдельную плату отделку от застройщика, а также, при наличии опции у застройщика, укомплектовать жилье мебелью. Отделка от застройщика предлагается в нескольких базовых вариациях, либо, по договоренности с застройщиком, возможна отделка по индивидуальной планировке. Вариант предчистовой отделки («white box») от застройщика за дополнительную плату для дальнейшего индивидуального ремонта – позволяет избежать грязных и шумных работ этапа «черновой» отделки.
- Критерии обязательной чистовой отделки жилья стандарт-класса, утвержденные Минстроем, в дальнейшем могут увеличить долю жилья сдаваемого с отделкой за счет крупных кварталов массовой застройки эконом-сегмента.

Доля квартир с отделкой ТОП-10 застройщиков, % от жилья в стадии строительства



Источник: INFOLine по материалам застройщиков и данным ДОМ.РФ, ЕРЗ

КОМПЛЕКС АНАЛИТИЧЕСКИХ ПРОДУКТОВ «СТРОИТЕЛЬСТВО И ОТРАСЛЬ СТРОИТЕЛЬНЫХ МАТЕРИАЛОВ»



Ежегодный Обзор
«СТРОИТЕЛЬСТВО И ОТРАСЛЬ
СТРОИТЕЛЬНЫХ МАТЕРИАЛОВ
РОССИИ 2020 ГОДА»



Ежеквартальный обзор
«Строительная отрасль
России» №2 и №3 за 2020 г.



Обзор «Инвестиционная активность
в строительной отрасли 2020 года»

Структура исследования:

Часть I. Основные показатели строительной отрасли (11 слайдов)

- Динамика и структура ВВП
- Объем строительных работ
- Инвестиции в основной капитал
- Деловая активность строительных организаций
- Ввод жилья и нежилых зданий
- Ввод нежилых зданий

- NEW** Незавершенное строительство в госсекторе
- Ипотечное кредитование
- Кредитование строительных компаний

Часть II. Ключевые события строительной отрасли (22 слайда)

- NEW** Государственное регулирование и поддержка
- Сделки M&A
- Отставки и назначения

Часть III. Основные показатели сегментов строительной отрасли (59 слайдов)

- Жилищное строительство
- Промышленное строительство
- Коммерческое строительство
- Инфраструктурное строительство

Часть IV. Основные показатели отрасли строительных материалов (33 слайдов)

- NEW** Штучные стеновые материалы, Нерудные строительные материалы, Цемент, Строительные металлоконструкции, Сэндвич-панели, Отделочные материалы
- NEW** Конъюнктурный опрос производителей и поставщиков строительных и отделочных материалов

Часть V. Перспективы развития строительной отрасли (5 слайдов)

- NEW** Сценарные условия и показатели экономического развития России
- NEW** Сценарии развития строительной отрасли
- NEW** Прогноз развития строительной отрасли
- NEW** Прогноз развития промышленности строительных материалов

Дата выхода: август 2020 г.

Кол-во страниц: 147 Кол-во диаграмм: 160

Язык отчета: Русский / Английский (по запросу)

Формат предоставления: Презентация (PDF)

Стоимость обзора: 100 000 руб.

Стоимость комплекса продуктов: 150 000 руб.

КОМПЛЕКС АНАЛИТИЧЕСКИХ ПРОДУКТОВ «СТРОИТЕЛЬСТВО И ОТРАСЛЬ СТРОИТЕЛЬНЫХ МАТЕРИАЛОВ»



КОМПЛЕКСНАЯ ЛИНЕЙКА ОБЗОРОВ В РАЗЛИЧНЫХ ОТРАСЛЯХ

200 крупнейших инвестиционных проектов строительства агрокомплексов РФ. Проекты 2020-2023 годов

170 крупнейших инвестиционных проектов строительства пищевых производств РФ. Проекты 2020-2023 годов

470 Крупнейших инвестиционных проектов в промышленном строительстве РФ. Проекты 2019-2023 годов

Инвестиционная активность в строительной отрасли в 2020 году. Значимые инвестиционные проекты и перспективы развития до 2022 года

330 крупнейших инвестиционных проектов в генерации электроэнергии РФ. Проекты 2020-2024 годов

50 крупнейших инвестиционных проектов строительства многофункциональных комплексов РФ. Проекты 2020-2025 годов

Крупнейшие инвестиционные проекты в нефтегазовой промышленности России. Проекты 2020-2023 годов

600 крупнейших инвестиционных проектов России, Казахстана, Беларуси, Киргизии и Армении (ЕАЭС) 2018-2020 годов



Структурированное описание проектов строительства и реконструкции объектов с указанием контактных данных участников реализации проекта:

- Заказчик
- Инвестор
- Девелопер
- Застройщик
- Генподрядчик
- Проектировщик
- Поставщик оборудования
- Другие участники проекта

ПЕРИОДИЧЕСКИЕ ОБЗОРЫ ИНВЕСТИЦИОННЫХ ПРОЕКТОВ В СТРОИТЕЛЬСТВЕ РФ

	Инвестиционные проекты в АПК и пищевой промышленности
	Инвестиционные проекты в обрабатывающих производствах
	Инвестиционные проекты в автомобильном и железнодорожном строительстве
	Инвестиционные проекты в нефтегазовой и химической промышленности
	Инвестиционные проекты в коммерческом строительстве
	Инвестиционные проекты в строительстве общественных зданий
	Инвестиционные проекты в жилищном строительстве
	Инвестиционные проекты в строительстве искусственных сооружений
	Инвестиционные проекты в электроэнергетике, тепло- и водоснабжении

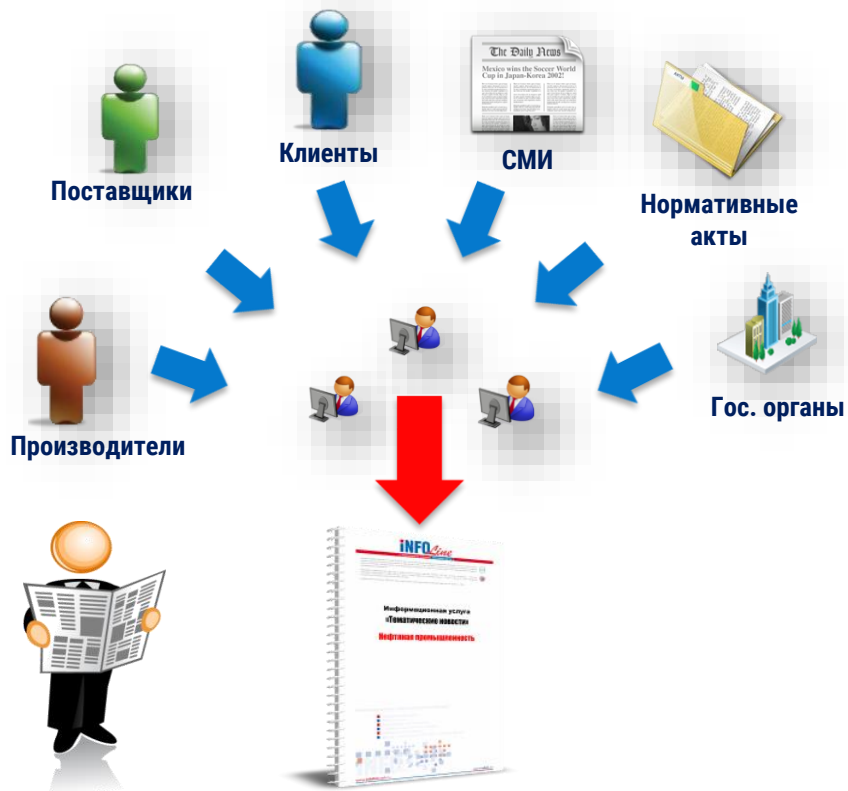
Описание проекта

- **Контактная информация участников проекта**
- **Стадия реализации**
- **Планируемый объем инвестиций**
- **Планируемый срок реализации**
- **Местоположение**
- **Описание и ход реализации проекта**
- **Иллюстрация возводимого объекта**

Преимущества Обзоров

- **Ведение базы строящихся объектов с 2005 года**
- **Более 25 000 объектов в базе**
- **Информация по России в целом и по округам**
- **Проверенные контактные данные**
- **Ключевые материалы выделены графикой**
- **Более 5 000 анализируемых источников**
- **Ежемесячно 100 новых инвестиционных проектов по каждому направлению**

ТЕМАТИЧЕСКИЕ НОВОСТИ



Оперативная информация о состоянии строительного комплекса

- Общие новости в промышленном строительстве
- **Международное сотрудничество**
- Нормативные документы
- **Отраслевые мероприятия**
- Влияние экономического кризиса на инвестиционную деятельность компаний
- **Новости о запуске промышленных производств**
- Инвестиционные планы
- **Важнейшие новости по федеральным округам и в Московском регионе**

Периодичность – от 1 раза в день до 1 раза в месяц

- ✓ Информация по России в целом и по округам
- ✓ **Контактные данные участников рынка**
- ✓ Ключевые материалы выделены графически
- ✓ **Более 5 000 анализируемых источников**
- ✓ Уникальные технологии сбора и предоставления информации

ОБЗОРЫ ЭКОНОМИКИ И КЛЮЧЕВЫХ ОТРАСЛЕЙ



ИССЛЕДОВАНИЯ ОТРАСЛЕЙ:

- [«Производство продуктов питания в России»](#)
- [«Строительная отрасль России»](#)
- [«Агропромышленный комплекс России»](#)
- [«Транспортная отрасль России»](#)
- [«Нефтяная, газовая и угольная промышленность России»](#)
- [«Розничная торговля FOOD и рынок потребительских товаров России»](#)
- [«Электроэнергетическая отрасль России»](#)
- [«Розничная торговля NON-FOOD и рынок потребительских товаров России»](#)

- В 2020 году INFO Line представляет **серию отраслевых Исследований**, которые, помимо подробного анализа развития отрасли, включают в себя: рейтинги компаний, анализ ВЭД, описание крупнейших сделок M&A, анализ изменений в государственном регулировании, динамику развития отраслей за последние 5 лет и прогноз развития отраслей на 2020-2022 гг. и ещё ряд элементов, необходимых для понимания текущей ситуации и перспектив.
- Исследования выпущены **в формате удобной электронной презентации**: оптимальное сочетание ключевых выводов и тезисов, графических материалов (всего более 1000 рисунков, диаграмм, таблиц), а также гиперссылки на важнейшие нормативные документы и сайты компаний. Материалы доступны на английском языке.
- Единый (по методике и структуре) **набор из 8 (!) Исследований** охватывает все ключевые отрасли и рынки экономики России. Обзоры включают сценарный прогноз и перспективы развития на ближайшие три года.

Специальное предложение: **Вы можете БЕСПЛАТНО получить краткую версию Исследования одной из интересующих Вас отраслей**, для этого отправьте запрос на электронную почту mail@infoonline.spb.ru или свяжитесь с нами по телефонам: (812) 322-68-48, (495) 772-7640.

ОБ АВТОРЕ - ИНФОРМАЦИОННО-АНАЛИТИЧЕСКОЕ АГЕНТСТВО INFOLine



В настоящее время для компаний как никогда остро встал вопрос необходимости проведения мониторинга и анализа отраслевых и общеэкономических событий в РФ и мире. Решение данной задачи невозможно без профессионального и высокоэффективного информационного отдела.

Агентство INFOLine – это **Ваш информационный отдел**, который будет работать на пользу и развитие вашего бизнеса, услугами которого смогут воспользоваться все сотрудники Вашей фирмы.

Агентство INFOLine является независимой компанией и работает на рынке исследований различных отраслей РФ с 2001 г. Проведенные специалистами агентства INFOLine в 2001–2020 гг. исследования инвестиционных процессов в различных отраслях экономики **высоко оценены** многочисленными клиентами и партнерами и **эффективно используются** ими в своей работе.

199155, Санкт-Петербург, пр. КИМа, 28

www.infoline.spb.ru | www.advis.ru | +78123226848 | +74957727640

mail@advis.ru | str@allinvest.ru

Спасибо за внимание!