

И С С Л Е Д О В А Н И Е

АГРОПРОМЫШЛЕННЫЙ КОМПЛЕКС РОССИИ

Итоги 2022 года и тенденции 2023 года

INFO *Line*

информационное агентство

information agency

- ТЕКУЩЕЕ СОСТОЯНИЕ ОТРАСЛИ
- КЛЮЧЕВЫЕ ЭКОНОМИЧЕСКИЕ СОБЫТИЯ
- ПОЛОЖЕНИЕ В ОТДЕЛЬНЫХ ОТРАСЛЯХ
- **NEW** ВНЕШНЕЭКОНОМИЧЕСКАЯ ДЕЯТЕЛЬНОСТЬ
- **NEW** КРИЗИС И ВЛИЯНИЕ САНКЦИЙ
- **NEW** ТРЕНДЫ И ПЕРСПЕКТИВЫ РАЗВИТИЯ

КОМПЛЕКС ИНФОРМАЦИОННЫХ ПРОДУКТОВ: "АГРОПРОМЫШЛЕННЫЙ КОМПЛЕКС РОССИИ"



Услуга "Тематические новости:
Инвестиционные проекты в АПК" и
другие темы

Периодический обзор
"Инвестиционные проекты в АПК и
пищевой промышленности РФ"

Отраслевой обзор "190 Крупнейших
инвестиционных проектов на ранних
стадиях в АПК и пищевой
промышленности РФ"

Исследование "Агропромышленный
комплекс России 2023 года"

ЕЖЕДНЕВНО

ЕЖЕМЕСЯЧНО

1 РАЗ В ГОД

Аналогичная линейка продуктов представлена в пищевой отрасли, подробнее на www.foodtop.ru

СОДЕРЖАНИЕ

- **NEW** **Бизнес-завтрак "Рынок продуктов питания: актуальная повестка"**

- **NEW** **Введение**

Динамика и структура ВВП

Динамика ключевых экономических показателей

Основные торговые партнеры РФ

- **Часть I. Основные показатели агропромышленного комплекса**

1.1. Основные показатели сельского хозяйства

1.2. Кредитование субъектов сельского хозяйства

1.3. Инвестиционная активность в АПК

- **Часть II. Ключевые события отрасли**

- **NEW** 2.1. Госпрограмма развития сельского хозяйства

- 2.2. Государственная поддержка отрасли: субсидирование инвестиций

- 2.3. Государственная поддержка отрасли: развитие подотраслей

- 2.4. Государственное регулирование: стабилизация цен на рынке продовольствия

- 2.5. Государственное регулирование: маркировка

- 2.6. Компании, ушедшие из России

- 2.7. Крупнейшие сделки M&A

- 2.8. Отставки и назначения

- **Часть III. Положение в отдельных отраслях**

- 3.1. Мясное животноводство

- 3.2. Птицеводство

- 3.3. Молочное животноводство

- 3.4. Масличные культуры

- 3.5. Зерновые и зернобобовые культуры

- 3.6. Сахарная свекла

- 3.7. Овощеводство

- 3.8. Плодоводство

- 3.9. Аквакультура

- 3.10. Минеральные удобрения

- **NEW** **Часть IV. Ожидания динамики потребительского рынка в 2023 году**

- 4.1. Итоги продаж крупнейших поставщиков FMCG в 2020-2022 гг. и прогноз на 2023 г.

- 4.2. Влияние экономического кризиса

- 4.3. Доля продаж крупнейших поставщиков через сети FMCG в 2020-2022 гг. и прогноз на 2023 г.

- 4.4. Продажи в рамках промо и совместных маркетинговых акций в 2022 г. и прогноз на 2023 г.

- 4.5. Специальный ассортимент для сетей FMCG и факторы, препятствующие развитию поставщиков

- 4.6. Экспорт в структуре продаж в 2022 г. и прогноз на 2023 г.

- 4.7. Взаимодействие крупнейших поставщиков с сетями FMCG

- 4.8. Критерии успешной работы и проблемы во взаимодействии с сетями FMCG

- 4.9. Продажи крупнейших поставщиков через сеть Internet в 2022 г. и прогноз на 2023 г.

- 4.10. Взаимодействие крупнейших поставщиков с интернет-магазинами и маркетплейсами в 2022 г.

- 4.11. Влияние государственного регулирования

СОДЕРЖАНИЕ

■ NEW **Часть V. Внешнеэкономическая деятельность**

- [5.1. Внешнеэкономическая деятельность](#)
- [5.2. Внешнеэкономическая деятельность: экспорт](#)
- [5.3. Внешнеэкономическая деятельность: импорт](#)
- [5.4. Внешнеэкономическая деятельность: зерновые и зернобобовые](#)
- [5.5. Внешнеэкономическая деятельность: растительные масла и жиры](#)
- [5.6. Внешнеэкономическая деятельность: рыба и морепродукты](#)
- [5.7. Внешнеэкономическая деятельность: фрукты и орех](#)
- [5.8. Внешнеэкономическая деятельность: овощи и корнеплоды](#)
- [5.9. Внешнеэкономическая деятельность: минеральные удобрения](#)

■ NEW **Часть VI. Рейтинг крупнейших агрохолдингов РФ**

- [6.1. Рейтинг крупнейших агрохолдингов РФ](#)
- [6.2. Бизнес-справка по ГК "Русагро"](#)
- [6.3. Бизнес-справка по АПХ "Мираторг"](#)
- [6.4. Бизнес-справка по группе "Черкизово"](#)
- [6.5. Бизнес-справка по ГАП "Ресурс"](#)
- [6.6. Бизнес-справка по ГК "Агропромкомплектация"](#)
- [6.7. Бизнес-справка по АПХ "Агро-Белогорье"](#)
- [6.8. Бизнес-справка по агрохолдингу "СТЕПЬ"](#)
- [6.9. Бизнес-справка по АО Фирма "Агрокомплекс им. Н.И. Ткачева"](#)
- [6.10. Бизнес-справка по АПХ "БЭЗРК-Белгранкорм"](#)
- [6.11. Бизнес-справка по "Дамате"](#)

■ NEW **Часть VII. Цифровизация в АПК РФ**

- [7.1. Цифровизация в АПК: общие положения](#)
- [7.2. Цифровизация в АПК: Растениеводство](#)
- [7.3. Цифровизация в АПК: Животноводство](#)
- [7.4. Цифровизация в АПК: Кейс агрохолдинга "СТЕПЬ"](#)
- [7.5. Цифровизация в АПК: Кейс компании "Русагро"](#)
- [7.6. Цифровизация в АПК: Кейс компании "Эконива"](#)

■ NEW **Часть VIII. Факторы, влияющие на развитие АПК РФ**

- [8.1. Рост себестоимости производства](#)
- [8.2. Импортозависимость в генетике/семенах](#)
- [8.3. Разрыв логистических цепочек](#)
- [8.4. Снижение экспортного потенциала](#)
- [8.5. Снижение инвестиционной активности в АПК](#)
- [8.6. Снижение маржинальности](#)

Приложение 1.

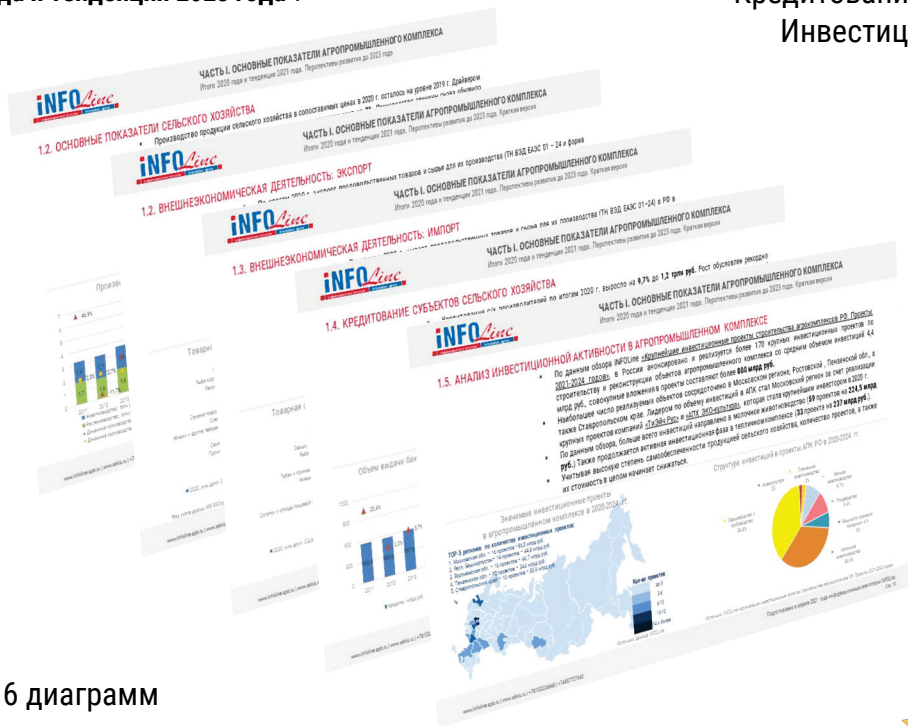
[Влияние санкций и состояние экономики](#)
[Частичная мобилизация](#)

- **Отраслевые министерства, ведомства, ассоциации**
- **Список источников**
- **Список сокращений**
- **Соглашение об использовании информации**
- **Об авторе - информационно-аналитическом агентстве INFOline**

ЧАСТЬ I. ОСНОВНЫЕ ПОКАЗАТЕЛИ ОТРАСЛИ

В полной версии исследования "АГРОПРОМЫШЛЕННЫЙ КОМПЛЕКС РОССИИ: Итоги 2022 года и тенденции 2023 года":

★ Основные показатели сельского хозяйства
Кредитование субъектов сельского хозяйства
Инвестиционная активность в АПК России



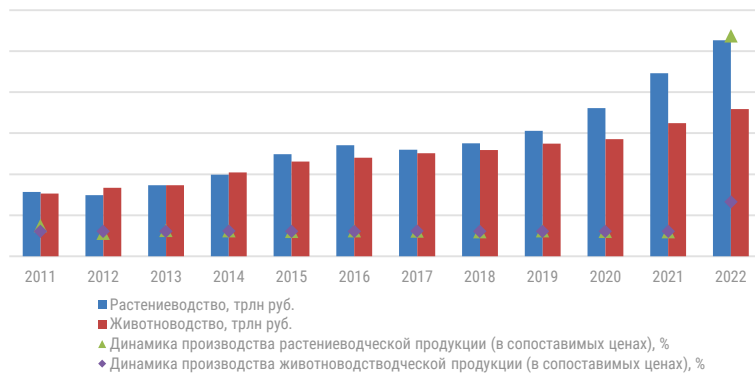
В полной версии – 4 слайда, 6 диаграмм

★ - раздел полностью представлен в краткой версии

1.1. ОСНОВНЫЕ ПОКАЗАТЕЛИ СЕЛЬСКОГО ХОЗЯЙСТВА

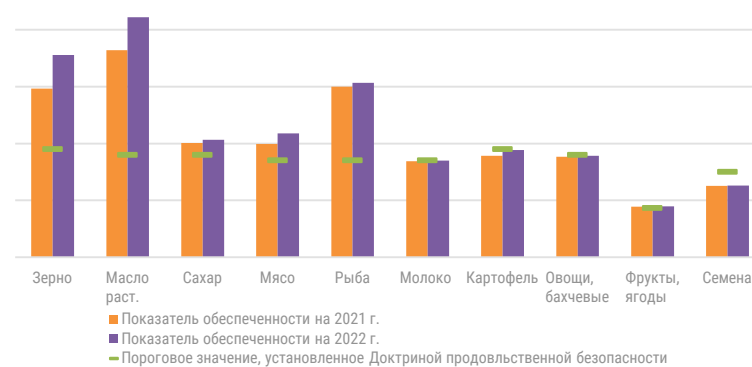
- В 2022 г. производство с/х продукции, по предварительным данным Минсельхоза РФ, выросло в сопоставимых ценах до **10,2%**, в фактических ценах объем производства с/х продукции составил **8,85 трлн руб.** (+15% к пред. году).
- Наибольший рост зафиксирован в растениеводстве за счет рекордных сборов зерна, урожай составил **157,6 млн т** (+29,9% к пред. году), масличных культур (+17%), картофеля (+4,3%).
- Драйверами роста в животноводстве остаются свиноводство и птицеводство: поголовье выросло на **5,8%** и **2,2%** соответственно. Например, один из крупнейших производителей свинины в РФ, по данным НСС, – ГК "Русарго" – нарастила выпуск свинины на **9%** за счет выхода свинокомплексов на полную мощность в Приморском крае.
- Рентабельность в АПК по итогам 2022 г. снизилась на **4,7%** (**20,9%** против **25,6%** в пред. году). У крупнейшего с/х производителя – ГК "Русарго" – рентабельность по скор. EBITDA сократилась до **19%** по итогам года (в 2021 г. – **22%**).
- В 2022 г. объем государственной поддержки АПК РФ составил **499,5 млрд руб.** В 2023 г. на данные цели в бюджете заложено **445,8 млрд руб.**

Производство продукции сельского хозяйства



Источник: ФГСГ, расчеты INFOLine

Показатели Доктрины продовольственной безопасности



Источник: Минсельхоз, *оценка INFOLine

ЧАСТЬ II: КЛЮЧЕВЫЕ СОБЫТИЯ ОТРАСЛИ

В полной версии исследования "АГРОПРОМЫШЛЕННЫЙ КОМПЛЕКС РОССИИ: Итоги 2022 года и тенденции 2023 года":

Госпрограмма развития сельского хозяйства
Государственное регулирование
Государственная поддержка отрасли
Компании, ушедшие из России
Крупнейшие сделки M&A
Отставки и назначения



В полной версии – 39 слайдов

3.8.1. ПЛОДОВОДСТВО: ОСНОВНЫЕ ПОКАЗАТЕЛИ

Раздел представлен в краткой версии полностью, остальные отрасли описаны аналогичным образом

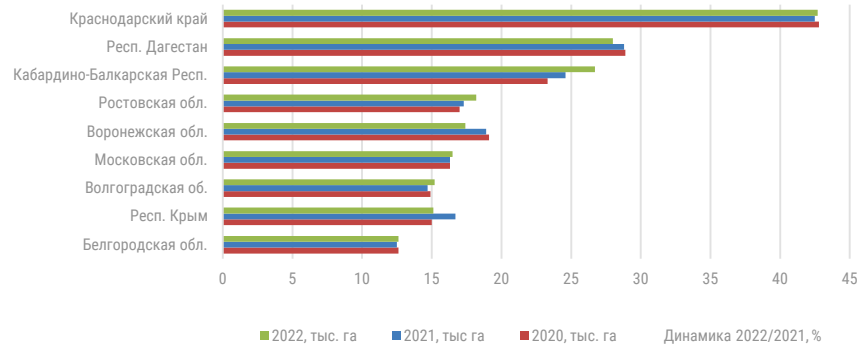
- В 2022 г. валовые сборы плодово-ягодных культур в РФ выросли на **5,8%** при сокращении площади насаждений на **2,8%**. Рост валовых сборов, в первую очередь, связан с ростом урожайности на **8,4%** на фоне дальнейшего замещения малоэффективных старых садов новыми высокоинтенсивными и развитием питомников.
- Садоводство по-прежнему остается инвестиционно-привлекательной отраслью за счет господдержки и низкой самообеспеченностью РФ яблоками и другими фруктами и ягодами. На с/х организации приходится **35,2%** от общего сбора плодово-ягодных культур, **29,4%** от площади насаждений.
- На ТОП-3 региона приходится **21,6%** площадей плодово-ягодных насаждений, наибольший прирост показал КБР – **8,5%** до **26,7 тыс. га**, где **22 тыс. га** приходится на площади насаждений в плодоносящем возрасте. В 2022 г. в КБР было заложено интенсивных садов и питомников порядка **11 тыс. га**.
- Развитию садоводческого хозяйства России препятствует нехватка мощностей для хранения урожая. Лидеры отрасли стараются наращивать мощности: например, "Агроном-сад" планирует строительство плодохранилища на **25,5 тыс. т**.

Площадь насаждений и валовой сбор плодово-ягодных культур в РФ



Источник: Минсельхоз, расчеты INFOLine

Рейтинг регионов по площади плодово-ягодных насаждений в РФ



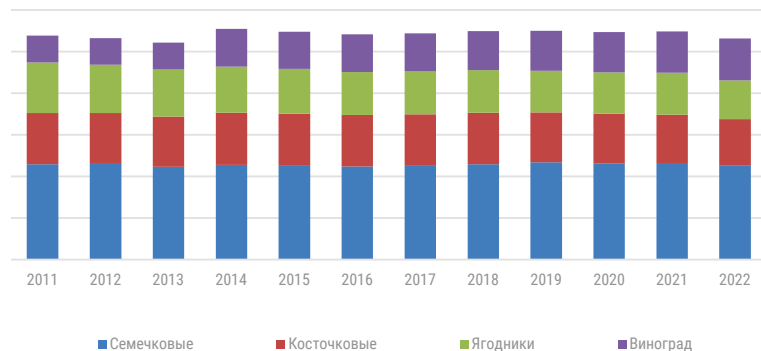
Источник: Минсельхоз, расчеты INFOLine

3.8.1. ПЛОДОВОДСТВО: ОСНОВНЫЕ ПОКАЗАТЕЛИ

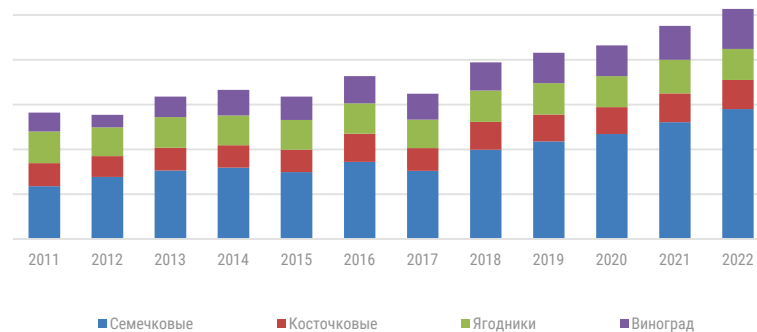
Раздел представлен в краткой версии полностью, остальные отрасли описаны аналогичным образом

- Валовый сбор семечковых культур (яблок, груш, айвы и др.) вырос на **11,3%** за счет роста урожайности на **10,7%** до **186,8 ц/га** и при сокращении площади насаждений на **1,4%**. Сбор косточковых (вишня, абрикос и др.) вырос на **1,6%** за счет роста урожайности на **8,4%** до **71 ц/га** при сокращении площади насаждений на **6,9%**. Валовый сбор орехоплодный культур снизился на **20,2%** за счет сокращения площади насаждений (**-0,6%**) и урожайности (**-5,3%**).
- Производство ягодных культур (клубника, малина, смородина и др.) сократился на **8,7%** с снижением площади насаждений на **7%** и урожайности на **4%**. **97,3%** ягод было собрано хозяйствами населения.
- Валовый сбор винограда вырос на **18,4%** и составил **889, 5 тыс. т**. В 2022 г. площадь виноградников выросла на **1,8%** до **101,2 тыс. га.**, урожайность увеличилась на **16%** до **110,7 ц/га**. До 2030 г. Минсельхоз планирует направить **25,5 млрд. руб.** на увеличение площадей виноградников (ежегодно до **5 тыс. га**).
- По прогнозам Минсельхоза, в организованном секторе производство плодово-ягодных культур составит порядка **2 млн т** к 2027 г., **2,4 млн т** – к 2030 г.

Площадь насаждений по видам плодово-ягодных культур, тыс. га



Валовый сбор по видам плодово-ягодных культур, тыс. т



Источник: Минсельхоз, расчеты INFOLine

Источник: Минсельхоз, расчеты INFOLine

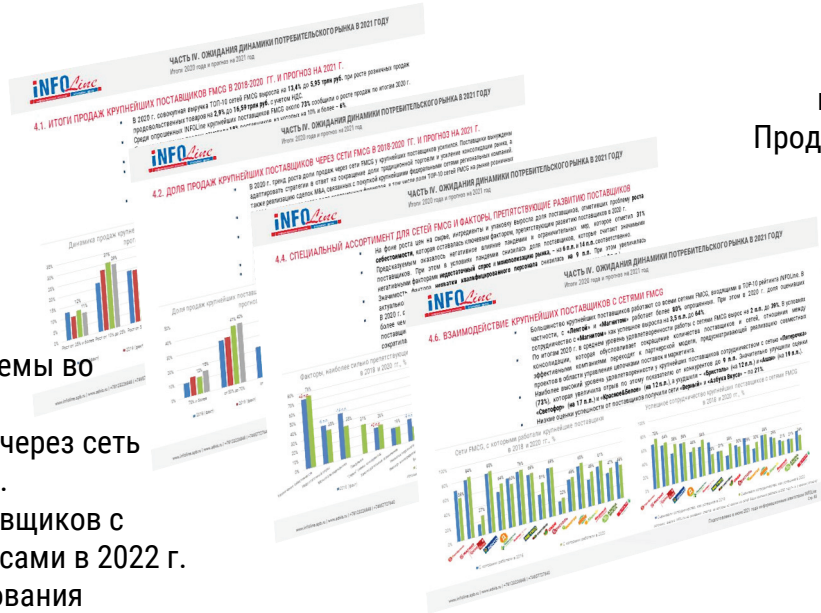
3.8.2. ПЛОДОВОДСТВО: КРУПНЕЙШИЕ ЗАВЕРШЕННЫЕ ПРОЕКТЫ

Инвестор	Объекты	Начало реализации	Окончание реализации	Инвестиции, млрд руб. *	Описание проектов
 ООО "Псельское"	плодохранилище в Курской обл.	III кв. 2022	II кв. 2023	***	ООО "Псельское" реализацию проекта строительства плодохранилища на 5 тыс. т на территории Малосолдатского сельсовета в Беловском р-не Курской обл.
 ООО "Сельхозник"	фруктохранилище в Брянской обл.	2021	III кв. 2022	***	ООО "Сельхозник" завершил строительство фруктохранилища на территории пос. Воронов Лог Брасовского р-на Брянской обл. на участке площадью 4,2 га. Мощность единовременного хранения составляет 4 тыс. т.
 ООО "Гринфилдс Агро"	II очередь комплекса по выращиванию сезонных ягод в Московской обл.	2021	II кв. 2022	***	Запущена II очередь по выращиванию сезонных ягод (малины, клубники, ежевики, голубики) в Наро-Фоминске на площади 90 га.
ООО "Вертикаль"	I очередь распределительного центра в Ростовской обл.	II кв. 2021	II кв. 2022	***	Введена I очередь плодовоовощного распределительного центра "Агро Молл" в Аксайской районе.
ООО "Юнионпарк"	Комплекс круглогодичного выращивания малины в Калужской обл.	II кв. 2021	I кв. 2022	***	В Обнинске открыт комплекс по круглогодичному выращиванию малины площадью около 1 га. Урожайность нового проекта – до 100 т товарной малины в год. Это первый в России комплекс по товарному производству малины.
 АО "Внеземное"	всесезонный агрокомплекс по производству клубники в Свердловской обл.	III кв. 2022	II кв. 2023	***	Под г. Березовский Свердловской обл. АО "Внеземное" завершает строительство всесезонного инновационного агрокомплекса по выращиванию клубники мощностью 100 т ягод в год.

*по оценке INFOline

ЧАСТЬ IV. ОЖИДАНИЯ ДИНАМИКИ ПОТРЕБИТЕЛЬСКОГО РЫНКА В 2023 ГОДУ

В полной версии исследования "АГРОПРОМЫШЛЕННЫЙ КОМПЛЕКС РОССИИ: Итоги 2022 года и тенденции 2023 года":



Критерии успешной работы и проблемы во взаимодействии с сетями FMCG
Продажи крупнейших поставщиков через сеть Internet в 2022 г. и прогноз на 2023 г.
Взаимодействие крупнейших поставщиков с интернет-магазинами и маркетплейсами в 2022 г.
Влияние государственного регулирования

В полной версии – 12 слайдов, 24 диаграммы

Итоги продаж крупнейших поставщиков FMCG в 2020-2022 гг. и прогноз на 2023 г.
Влияние экономического кризиса
Доля продаж крупнейших поставщиков через сети FMCG в 2020-2022 гг. и прогноз на 2023 г.
Продажи в рамках промо и совместных маркетинговых акций в 2022 г. и прогноз на 2023 г.
Специальный ассортимент для сетей FMCG и факторы, препятствующие развитию поставщиков
Экспорт в структуре продаж в 2022 г. и прогноз на 2023 г.
Взаимодействие крупнейших поставщиков с сетями FMCG

ЧАСТЬ V. ВНЕШНЕЭКОНОМИЧЕСКАЯ ДЕЯТЕЛЬНОСТЬ

В полной версии исследования "АГРОПРОМЫШЛЕННЫЙ КОМПЛЕКС РОССИИ: Итоги 2022 года и тенденции 2023 года":

★ **Внешнеэкономическая деятельность**
Экспорт
Импорт
Зерновые и зернобобовые
Растительные масла и жиры
Рыба и морепродукты
Фрукты и орехи
Овощи и корнеплоды
Минеральные удобрения



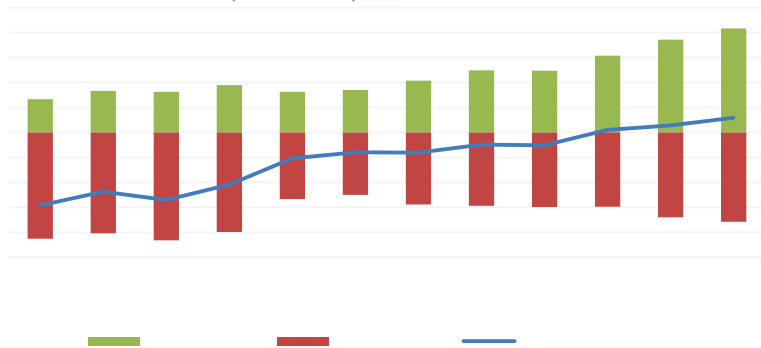
В полной версии – 9 слайдов, 24 диаграммы

★ - раздел полностью представлен в краткой версии

5.1. ВНЕШНЕЭКОНОМИЧЕСКАЯ ДЕЯТЕЛЬНОСТЬ

- На долю продовольственных товаров и сырья для их производства приходится **7%** от общероссийского экспорта.
- В 2022 г. экспорт продовольственных товаров и сырья для их производства (ТН ВЭД ЕАЭС 01 – 24, без учета формы №8 ВЭС-рыба) вырос относительно на **12%** до **41,6 млрд долл.** в действующих, как и прогнозировали аналитики INFOline. В сопоставимых ценах, по данным МСХ РФ, объем экспорта составил **28,9 млрд долл. США** (-0,6% к 2021 г.).
- Объем экспорта в натуральном выражении, по данным ФГБУ "Агроэкспорт", достиг **72 млн т. (+1,3%)**. Таким образом, основной рост экспорта в денежном выражении связан с ростом цен на с/х-товары, который наблюдался в 2022 г.
- Импорт продовольственных товаров и сырья для их производства увеличился на **4,9%** в деньгах.
- Третий год подряд в современной истории РФ регистрируется положительное сальдо торгового баланса, которое составило более **5,9 млрд долл. США** (в 2021 г. – **2,8 млрд долл. США**).
- В "Стратегию развития АПК и рыбохозяйственного комплекса" заложено достижение объема экспорта продукции АПК (в сопоставимых ценах) в размере **29 млрд долл. США** к концу 2024 года.

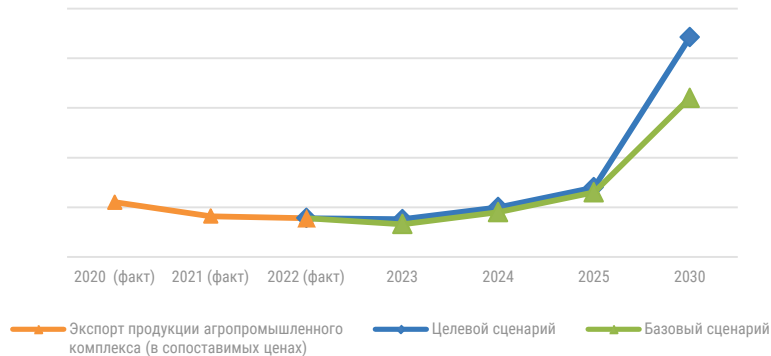
Динамика внешней торговли продовольственных товаров и с/х сырья РФ, млрд долл. США



*без учета формы №8 ВЭС-рыба

Источник: ФТС, расчеты INFOline

Перспективы экспортной деятельности в сопоставимых ценах, млрд долл. США



Источник: "Стратегия развития агропромышленного и рыбохозяйственного комплексов РФ на период до 2030 г."

ЧАСТЬ VI. РЕЙТИНГ КРУПНЕЙШИХ АГРОХОЛДИНГОВ РФ

В полной версии исследования "АГРОПРОМЫШЛЕННЫЙ КОМПЛЕКС РОССИИ: Итоги 2022 года и тенденции 2023 года":

★ Рейтинг крупнейших агрохолдингов РФ

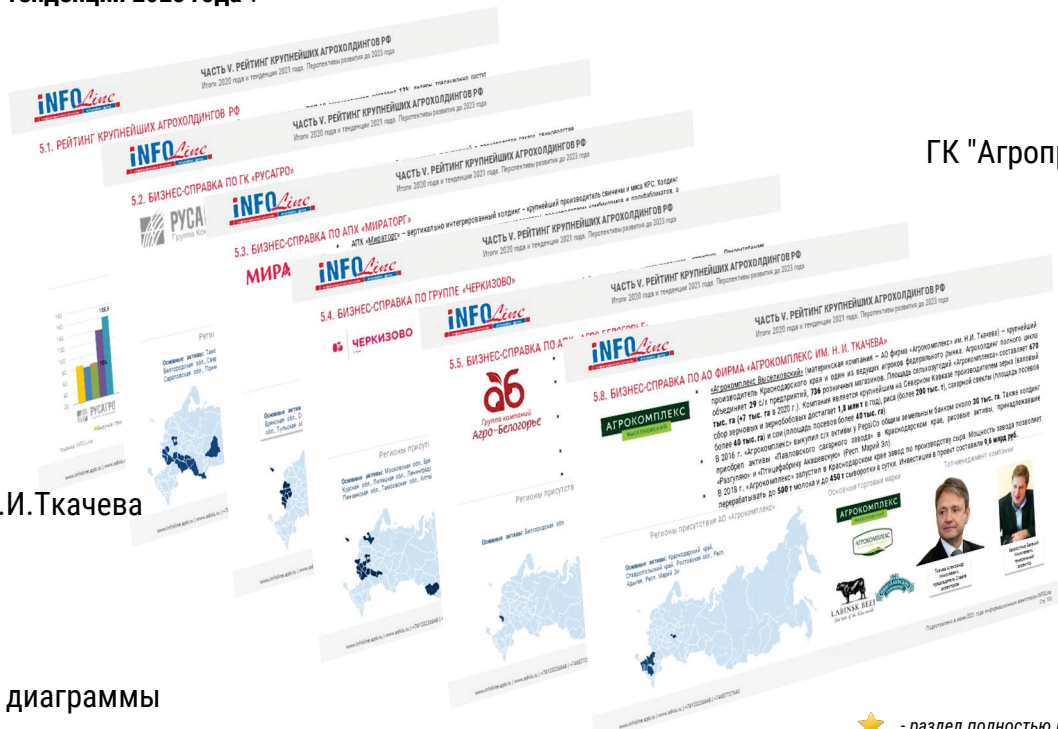
ГК "Русагро"

АПХ "Мираторг"

"Черкизово"

ГАП "Ресурс"

ГК "Агропромкомплектация"



ГК "Агро-Белогорье"
"Агрохолдинг СТЕПЬ"
АО фирма "Агрокомплекс" им Н.И.Ткачева
ГК "БЭЗРК-Белгранкорм"
ГК "Дамате"

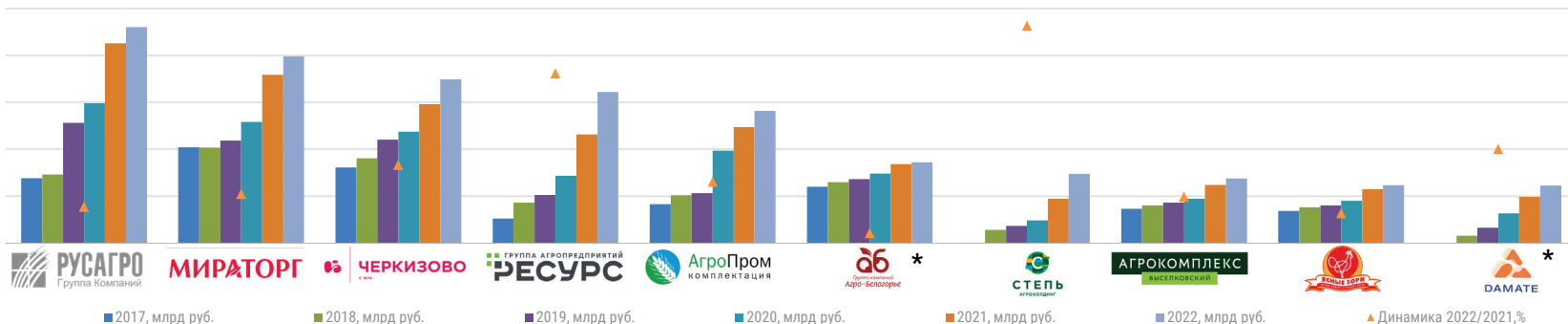
В полной версии – 22 слайда, 20 диаграммы

★ - раздел полностью представлен в краткой версии

6.1. РЕЙТИНГ КРУПНЕЙШИХ АГРОХОЛДИНГОВ РФ

- На фоне сложной геополитической обстановки и общей экономической турбулентности в 2022 г. рост суммарной выручки ТОП-10 агрохолдингов составил **15%**, однако учитывая высокий уровень инфляции (**+11,9%**) можно сказать о замедлении темпов роста агрохолдингов: рынок с/х продукции вырос **+10,2%**. По оценкам INFOline, эта тенденция сохранится в среднесрочной перспективе. Вертикально интегрированные компании находятся в более выигрышном положении.
- В 2022 г. крупнейшим агрохолдингом РФ осталась ГК "РусАгро". В прошедшем году выручка компании составила **240,2 млрд руб.** и выросла на **8%** на фоне роста цен и спроса на основные производимые товарные группы: масло и сахар.
- Самым быстрорастущим холдингом стал Агрохолдинг "СТЕПЬ" (входит в АФК "Система"): по итогам 2022 г. выручка холдинга выросла на **46%** (до **83,7 млрд руб.**) на фоне увеличения выручки и операционной эффективности трейдинговых направлений, а также развития производства фасовочных сыров и дистрибуции молочной продукции.
- Существенный рост выручки показала ГАП "Ресурс" (**+36%**) на фоне активного развития мощностей и сделок M&A.

Рейтинг ТОП-10 агрохолдингов РФ по выручке в 2017-2022 гг., млрд руб. (без НДС)



*оценка INFOline

Источник: данные компаний, оценка INFOline

ЧАСТЬ VII. ЦИФРОВИЗАЦИЯ В АПК РФ

В полной версии исследования **"АГРОПРОМЫШЛЕННЫЙ КОМПЛЕКС РОССИИ: Итоги 2022 года и тенденции 2023 года"**:



ЧАСТЬ VII. ЦИФРОВИЗАЦИЯ В АПК
Итоги 2022 года и тенденции 2023 года

7.1. ЦИФРОВИЗАЦИЯ В АПК: ОБЩЕЕ ПОЛОЖЕНИЕ

7.2. ЦИФРОВИЗАЦИЯ В АПК: РАСТЕНИЕВОДСТВО

7.3. ЦИФРОВИЗАЦИЯ В АПК: ЖИВОТНОВОДСТВО

7.4. ЦИФРОВИЗАЦИЯ В АПК: КЕЙС АГРОХОЛДИНГА "СТЕПЬ"

7.5. ЦИФРОВИЗАЦИЯ В АПК: КЕЙС КОМПАНИИ "РУСАГРО"

7.6. ЦИФРОВИЗАЦИЯ В АПК: КЕЙС КОМПАНИИ "ЭКОНИВА"

Исследование охватывает АПК животноводства, растениеводства и агрохолдингов. Включает опросы, интервью, анализ данных и кейсы компаний.

Результаты исследования представлены в виде диаграмм, графиков и текстовых выводов. Например, в разделе 7.6 описаны технологии точного земледелия, системы автоматизации и использование дронов в растениеводстве.

Общие положения
Цифровизация в растениеводстве
Цифровизация в животноводстве
Кейс агрохолдинга "СТЕПЬ"
Кейс компании "Русагро"
Кейс компании "Эконива"

В полной версии – 7 слайда, 3 диаграммы

★ - раздел полностью представлен в краткой версии

ЧАСТЬ VII. ФАКТОРЫ, ВЛИЯЮЩИЕ НА РАЗВИТИЕ АПК РФ

В полной версии исследования "АГРОПРОМЫШЛЕННЫЙ КОМПЛЕКС РОССИИ: Итоги 2022 года и тенденции 2023 года":

Рост себестоимости
Импортозависимость в генетике/семенах
Разрыв логистических цепочек
Снижение экспортного потенциала
Снижение инвестиционной активности в АПК
Снижение маржинальности



В полной версии – 6 слайдов, 10 диаграмм

★ - раздел полностью представлен в краткой версии

ПРИЛОЖЕНИЕ 1

В полной версии исследования "АГРОПРОМЫШЛЕННЫЙ КОМПЛЕКС РОССИИ: Итоги 2022 года и тенденции 2023 года":

★ Влияние санкций и состояние Частичная мобилизация



В полной версии – 3 слайда

★ - раздел полностью представлен в краткой версии

ВЛИЯНИЕ САНКЦИЙ И СОСТОЯНИЕ ЭКОНОМИКИ



- **22 февраля 2022 г. Владимир Путин** подписал указы (тексты документов) о признании ЛНР и ДНР. **24 февраля 2022 г. Россия** начала специальную военную операцию на Украине. В связи с началом специальной операции, США, ЕС и ряд других стран ввели против России, ряда российских компаний и физических лиц несколько пакетов экономических санкций, в том числе заморозили значительную часть валютных резервов и активы попавших под санкции лиц.
- **В 2022 и 2023 гг.** целый ряд иностранных компаний сообщили о приостановке и ограничении деятельности в России (маркетинговых и прочих инвестиций, поставок товаров из Европы и т. д.), о полном сворачивании бизнеса или продаже активов.
- **5 октября 2022 г. Владимир Путин** подписал законы (тексты документов) о ратификации договоров о принятии ЛНР, ДНР, Запорожской и Херсонской областей в состав России и подтвердил полномочия глав субъектов. Референдумы по вопросу присоединения этих территорий к России проводились с **23 по 27 сентября**. Переходный период для интеграции с Россией новых субъектов действует до **1 января 2026 г.** С **1 января 2023 г.** на территории новых регионов прекращено обращение гривны.
- **29 октября 2022 г. распоряжением Правительства №3216-р** (текст документа) расширен список "недружественных" стран, включающий США, Великобританию, страны ЕС др.
- **8 сентября 2022 г. Указом №618** (текст документа) введен особый порядок продажи долей в российских компаниях собственниками из "недружественных" стран.
- **20 декабря 2022 г. в ходе заседания подкомиссии Правительственной комиссии по контролю за осуществлением иностранных инвестиций в РФ** были уточнены условия продажи иностранными инвесторами из недружественных стран своих российских активов. Разрешение для таких сделок может быть выдано при наличии независимой оценки активов; продаже активов с дисконтом не менее 50% от рыночной стоимости; установлении KPI для новых акционеров и наличии рассрочки платежа на 1-2 года или добровольного направления в федеральный бюджет денежных средств в размере не менее 10 % от суммы осуществляемой сделки.
- **17 января 2023 г. Указом Президента №16** (текст документа) введен специальный режим принятия корпоративных решений крупными компаниями, который действует до 31 декабря 2023 г.: российским компаниям разрешено не учитывать голоса устранившихся от управления от управления совладельцев из недружественных стран.

ОТРАСЛЕВЫЕ МИНИСТЕРСТВА, ВЕДОМСТВА, АССОЦИАЦИИ



- Министерство сельского хозяйства (Минсельхоз)



- Комитет Совета Федерации по аграрно-продовольственной политике и природопользованию



- Комитет Государственной Думы по аграрным вопросам



- Комитет по развитию агропромышленного комплекса ТПП РФ



- Федеральная служба по ветеринарному и фитосанитарному надзору (Россельхознадзор)



- Федеральная служба по надзору в сфере защиты прав потребителей и благополучия человека (Роспоребнадзор)



- Федеральное агентство по рыболовству (Росрыболовство)



- АО "Росагролизинг"



- АО "Российский Сельскохозяйственный банк" (Россельхозбанк)



- Союз производителей продукции на растительной основе



- Союзнапитки



- Национальный союз производителей молока (Союзмолоко)



- Национальный Союз свиноводов (НСС)



- Российский птицеводческий союз (Росптицесоюз)



- Национальный союз производителей говядины (НСПГ)



- Союз сахаропроизводителей России (СОЮЗРОССАХАР)



- Союз российских пивоваров

СПИСОК ИСТОЧНИКОВ

- ФГСГ РФ. Социально-экономическое положение России. 2022 год // 09.02.2023 г. (Доклад).
- ЦБ РФ. Доклад о денежно-кредитной политике №1 // 20.02.2023 г. (Доклад).
- Минэкономразвития. О текущей ситуации в российской экономике. Декабрь 2022 г. – январь 2023 г. // 8.02.2023 г. (Доклад).
- ФГСГ РФ. Объем продукции и индексы производства продукции сельского хозяйства по категориям хозяйств по Российской Федерации // 01.02.2023 (Бюллетень).
- ФГСГ РФ. Посевные площади сельскохозяйственных культур в хозяйствах всех категорий // 06.06.2022 г. (Бюллетень).
- ФГСГ РФ. Валовые сборы и урожайность сельскохозяйственных культур по Российской Федерации в 2022 году // 10.03.2023 г. (Бюллетень).
- ФГСГ РФ. Информация для ведения мониторинга социально-экономического положения субъектов Российской Федерации январь 2023 г. // 01.03.2022 г. (Бюллетень).
- ФГСГ РФ. Продукция сельского хозяйства в 2022 году (предварительные данные) // 10.02.2023 г. (Бюллетень).
- ФГСГ РФ. Производство продукции животноводства и поголовье скота в хозяйствах всех категорий" // 31.08.2022 г. (Бюллетень).
- ФГСГ РФ. Производство основных видов продукции в натуральном выражении // 01.02.2023 г. (Бюллетень).
- The World Trade Organization (WTO). WTO Annual Report 2022 (Отчет).
- INFOLine Услуга "Тематические новости" - мониторинг более 5000 СМИ по различным отраслям экономики РФ.
- INFOLine "280 крупнейших инвестиционных проектов строительства пищевых производств РФ. Проекты 2021-2024 годов."
- INFOLine "170 крупнейших инвестиционных проектов строительства агрокомплексов РФ. Стандартная версия"
- INFOLine "190 крупнейших инвестиционных проектов на ранних стадиях в АПК и пищевой промышленности РФ"
- INFOLine "Банк новинок на рынке продуктов питания: 2022-2023 год"

СПИСОК СОКРАЩЕНИЙ

- АКОРТ – Ассоциация компаний розничной торговли
- АПК – агропромышленный комплекс
- ВВП – валовой внутренний продукт
- ВСД – ветеринарно-сопроводительные документы
- ВЭБ – Внешэкономбанк
- ГК – Группа компаний
- Дкл – декалитр
- ЕС – Европейский союз
- ЕГАИС - Единая государственная автоматизированная информационная система
- ИКАР - Институт Конъюнктуры Аграрного Рынка
- ЕАЭС – Евразийский экономический союз
- ЕЭК - Евразийская экономическая комиссия
- КоАП - Кодекс об административных правонарушениях
- КРС – крупный рогатый скот
- МЭЗ – маслоэкстракционный завод
- Минсельхоз – Министерство сельского хозяйства РФ
- Минфин – Министерство финансов РФ
- Минэкономразвития – Министерство экономического развития РФ
- МСП – малое и среднее предпринимательство
- МСФО – Международные стандарты финансовой отчетности
- НСА - Национальный союз агростраховщиков
- НСС - Национальный союз свиноводов
- ОАО – открытое акционерное общество
- ОЗК – Объединенная зерновая компания
- ОЭЗ - Особая экономическая зона
- ПАО – публичное акционерное общество
- Продэмбарго - российское продовольственное эмбарго
- РАР – Росалкогольрегулирование
- Росрыболовство - Федеральное агентство по рыболовству
- РСБУ – Российские стандарты бухгалтерского учета
- РСПП – Российский союз промышленников и предпринимателей
- РСХП - Российский союз хлебопекарной промышленности
- РСХБ - Акционерное общество Российский Сельскохозяйственный банк, Россельхозбанк
- РТО – розничный товарооборот
- РФПИ - Российский фонд прямых инвестиций
- СТМ – собственная торговая марка
- С/х – сельскохозяйственная организация
- ТД – Торговый дом
- ТН ВЭД ЕАЭС - Товарная номенклатура внешнеэкономической деятельности Евразийского экономического союза
- ТОР – Территория опережающего развития
- ТС – Таможенный союз ЕАЭС
- ФАО (FAO, Food and Agriculture Organization of the United Nations) – Продовольственная и сельскохозяйственная организация Объединенных Наций
- ФРОВ – фрукты и овощи
- ФЦП - Федеральная целевая программа
- ХБИ - хлебобулочные изделия
- ЦБ РФ – Центральный Банк Российской Федерации
- ЦИКР – Центр исследований кондитерского рынка

СОГЛАШЕНИЕ ОБ ИСПОЛЬЗОВАНИИ ИНФОРМАЦИИ

- Подписчик (клиент, покупатель) имеет право хранить и обрабатывать предоставляемую информацию.
- Дальнейшее распространение, перепродажа, копирование и публикация информации запрещены.
- Ни одна из информационных частей или вся предоставляемая информация полностью не может распространяться в локальной сети, транслироваться и передаваться в любом виде и любыми средствами, включая электронные, механические, фотокопировальные, записывающие или другие, без предварительного согласия с INFOLine.
- Запрещается передача информации любым другим организациям: дочерним, предприятиям с долевым участием, любым другим юридическим лицам, а также передача информации структурным подразделениям без образования юридического лица, расположенным по другому физическому адресу, в том числе филиалам, отделениям и любым иным структурным подразделениям в коммерческих или некоммерческих целях.
- Срок исполнения своих обязанностей по настоящему соглашению 10 лет с момента предоставления информации.
- Подписчик не может передавать или иным образом уступать, полностью или частично, свои права и обязанности по данному Соглашению без предварительного письменного согласия с INFOLine.
- Подписчик несет полную имущественную ответственность за невыполнение своих обязательств по Соглашению в соответствии законодательства Российской Федерации.

Предоставляемая информация является сообщениями и материалами информационного агентства INFOLine (зарегистрировано Федеральной службой по надзору в сфере связи, информационных технологий и массовых коммуникаций (Роскомнадзор) за номером ИА № ФС 77 – 37500).

ОБЗОРЫ ЭКОНОМИКИ И КЛЮЧЕВЫХ ОТРАСЛЕЙ



ИССЛЕДОВАНИЯ ОТРАСЛЕЙ:

- ["Производство продуктов питания в России"](#)
- ["Строительная отрасль России"](#)
- ["Агропромышленный комплекс России"](#)
- ["Транспортная отрасль России"](#)
- ["Нефтяная, газовая и угольная промышленность России"](#)
- ["Розничная торговля FOOD и рынок потребительских товаров России"](#)
- ["Электроэнергетическая отрасль России"](#)
- ["Розничная торговля NON-FOOD и рынок потребительских товаров России"](#)

- В 2023 году INFOLine представляет **серию отраслевых исследований**, которые, помимо подробного анализа развития отрасли, включают: рейтинги компаний, анализ ВЭД, описание крупнейших сделок M&A, анализ изменений в государственном регулировании, динамику развития отраслей за последние 5 лет и прогноз развития отраслей на 2023-2025 гг. и ещё ряд элементов, необходимых для понимания текущей ситуации и перспектив.
- Исследования выпущены **в формате удобной электронной презентации**: оптимальное сочетание ключевых выводов и тезисов, графических материалов (всего более 1000 рисунков, диаграмм, таблиц), а также гиперссылки на важнейшие нормативные документы и сайты компаний. Материалы доступны на английском языке.
- Единый (по методике и структуре) **набор из 8 (!) исследований** охватывает все ключевые отрасли и рынки экономики России. Обзоры включают сценарный прогноз и перспективы развития на ближайшие три года.

Специальное предложение: **вы можете БЕСПЛАТНО получить краткую версию исследования одной из интересующих отраслей**, для этого отправьте запрос на электронную почту mail@infoline.spb.ru или свяжитесь с нами по телефонам: (812) 322-68-48, (495) 772-7640.

ОБ АВТОРЕ - ИНФОРМАЦИОННО-АНАЛИТИЧЕСКОМ АГЕНТСТВЕ INFOLINE



В настоящее время для компаний как никогда остро встал вопрос необходимости проведения мониторинга и анализа отраслевых и общеэкономических событий в РФ и мире. Решение данной задачи возможно только при наличии профессионального и высокоэффективного информационного отдела.

Агентство INFOLine – это **Ваш информационный отдел**, который будет работать на пользу и развитие вашего бизнеса, услугами которого смогут воспользоваться все сотрудники вашей фирмы.

Агентство INFOLine является независимой компанией и работает на рынке исследований различных отраслей РФ с 2001 г. Проведенные в 2001–2021 гг. Исследования инвестиционных процессов в различных отраслях промышленности **специалистами агентства INFOLine являются лучшими на рынке**, что признано многочисленными клиентами и партнерами.

199155, Санкт-Петербург, пр. КИМа, 28

www.infoline.spb.ru | www.advis.ru | +78123226848 | +74957727640

mail@advis.ru

Спасибо за внимание!