

В условиях экономической нестабильности, быстрой консолидации рынка и усиления ценовой конкуренции как никогда остро стоит вопрос мониторинга и анализа розничной торговли, потребительских и промышленных рынков. Эффективное решение данной задачи возможно только при наличии профессионального и высокоэффективного информационного отдела. Агентство INFOline – это Ваш информационный отдел, который работает на пользу и для развития Вашего бизнеса, причем услугами этого отдела смогут воспользоваться все сотрудники. INFOline является независимой компанией и работает на рынке исследований экономики, торговли и потребительского рынка России с 2001 года. Проведенные специалистами INFOline в 2005-2020 гг. исследования различных отраслей промышленности, строительства и рынка недвижимости, логистики и розничной торговли FMCG, DIY и Household России являются лучшими на рынке, что признано многочисленными клиентами и партнерами.

Расширенная версия исследования "Рынок DIY России. Итоги 2019 года. Тенденции 2020 года. Прогноз до 2022 года" содержит следующие разделы:




- Состояние и перспективы строительного рынка России
- Состояние и перспективы рынка строительно-отделочных материалов и торговли DIY в России
- Результаты конъюнктурного опроса поставщиков
- Описание ключевых трендов рынка DIY:
 - **NEW!** Сокращение площади новых квартир и расширение предложений мини-студий
 - **NEW!** Квартиры с отделкой: типовые решения
 - **NEW!** Готовые решения обустройства квартир
 - **NEW!** Развитие специализированной розницы и т.д.
- Рейтинг TOP-50 универсальных торговых сетей DIY
- Рейтинг TOP-50 специализированных торговых сетей DIY
- Развитие online на рынке DIY и описание интернет-магазинов сетей DIY
- Тенденции и перспективы развития форматов DIY в России
- Состояние экономики, строительного рынка и сетевой торговли DIY по ФО
- Бизнес-справки TOP-20 крупнейших ритейлеров DIY



Содержит более 400 страниц, 500 таблиц, 700 рисунков и диаграмм.

Дата выхода: Апрель / Июнь 2020 г.
 Способ предоставления: Печатный и электронный
 Стандартная версия: 50 000 руб.
 Расширенная версия: 90 000 руб.
 Язык: Русский (английский по запросу)

Исследование "Рынок DIY России. Итоги 2019 года. Тенденции 2020 года. Прогноз до 2022 года" содержит анализ состояния рынка торговли строительными (Hard DIY) и отделочными материалами (Soft DIY), анализ ключевых трендов развития рынка DIY, анализ факторов, определяющих динамику потребления строительных и отделочных материалов (состояние строительного комплекса и рынка ипотечного кредитования, изменение потребительских предпочтений), прогноз развития рынка строительно-отделочных товаров и торговли DIY России, сравнительный анализ операционных и финансовых показателей крупнейших универсальных и специализированных торговых сетей DIY, анализ развития основных форматов торговых сетей DIY, описание тенденций развития online-торговли, сравнительный анализ регионального развития сетевой торговли DIY России в разрезе федеральных округов, описание бизнеса крупнейших торговых сетей DIY.

Наименование	Содержание	Дата выхода	Стоимость
ХИТ! Аналитическая база: 300 универсальных торговых сетей DIY РФ. 2020 год 	Сравнительный анализ и ранжирование операционных и финансовых показателей 30 крупнейших универсальных торговых сетей DIY. Рейтинг TOP крупнейших торговых сетей DIY, включает показатели чистой выручки, выручки на единицу площади, финансовые показатели, динамики EBITDA и долговой нагрузки, количества торговых объектов и совокупной торговой площади. Структурированное описание 10 крупнейших игроков рынка DIY. База торговых сетей содержит: контактные данные, информацию по ТОП-менеджменту, операционные и финансовые показатели развития сетей, региональную представленность и количество распределительных центров и др.	Июнь 2020 г.	35 000 руб.
NEW! Аналитическая база: 300 специализированных торговых сетей DIY РФ. 2020 год 	Сравнительный анализ и ранжирование операционных и финансовых показателей 50 крупнейших специализированных сетей DIY по направлениям и 50 крупнейших универсальных торговых сетей DIY. Рейтинг TOP крупнейших торговых сетей DIY, включает показатели чистой выручки, выручки на единицу площади, финансовые показатели, динамики EBITDA и долговой нагрузки, количества торговых объектов и совокупной торговой площади. База торговых сетей содержит: контактные данные, информацию по ТОП-менеджменту, операционные и финансовые показатели развития сетей, региональную представленность и др.	Сентябрь 2020 г.	35 000 руб.
NEW! Онлайн-торговля строительными и отделочными материалами 2020 года 	Анализ развития интернет-торговли на розничном рынке DIY в России. Государственное регулирование онлайн-торговли. Уровень и статистика развития омниканальности крупнейших участников рынка DIY. Анализ развития интернет-магазинов универсальных и специализированных сетей DIY. Бизнес-справки по крупнейшим ритейлерам онлайн-торговли DIY	Август 2020 г.	60 000 руб.

Готовые исследования по направлениям «Розничная торговля» и «Строительство»

Наименование	Содержание	Дата выхода	Стоимость
<p>Аналитическая база: 200 торговых сетей Household и мебели для дома РФ. 2020 год</p>  +  + Бонус	Сравнительный анализ и ранжирование операционных и финансовых показателей 30 крупнейших торговых сетей Household и 10 крупнейших торговых сетей мебели для дома. Структурированное описание TOP-7 крупнейших игроков рынка Household и мебели для дома. База содержит контактные данные, информацию по ТОП-менеджменту 100 торговых сетей Household России, а также операционные и финансовые показатели развития сетей, региональную представленность.	Октябрь 2020 г.	60 000 руб.
<p>ХИТ! Аналитическая база: 700 торговых сетей FMCG РФ. 2020 год</p>  +  + Бонус	Основные макроэкономические показатели розничной торговли и показатели крупнейших розничных сетей, историю развития, текущее состояние и перспективы сетевой розничной торговли FMCG, рейтинги сетей FMCG по операционным, финансовым показателям, логистике и форматам. База данных содержит: оператора розничной сети, бренды, контактные данные, менеджмент сети (генеральный директор, директор по закупкам, финансовый директор, IT директор), общее количество магазинов, общая торговая площадь, выручка, региональная представленность, количество распределительных центров и др.	Апрель 2020 г.	От 60 000 руб.
<p>NEW! Розничная торговля Non-Food и потребительский рынок России. Итоги 2019 года и тенденции 2020 года. Перспективы развития до 2022 года</p>  + 	Обзор показателей отрасли в целом и каждого сегмента в отдельности: розничная торговля DIY, Household и мебелью, бытовой и компьютерной техникой и мобильными устройствами, fashion и детскими товарами, косметикой и др. в аптечном сегменте, online-торговля; Представлены рейтинги ритейлеров сегментов по выручке, количеству торговых объектов, торговой площади. Обзор вектора развития отрасли посредством описания важнейших событий. Прогнозирование основных показателей развития отрасли. Анализ потребительского поведения населения. Обзор и анализ государственного регулирования и др.	Апрель 2020 г.	150 000 руб.
<p>Строительная отрасль РФ. Итоги 2019 года и тенденции 2020 года. Перспективы развития до 2022 года</p>  + 	Анализ состояния отрасли в целом и частей по видам строящихся объектов в отдельности – жилищное, промышленное, инфраструктурное, коммерческое строительство. Обзор динамики строительства и вектора развития отрасли посредством описания важнейших событий.	Апрель 2020 г.	150 000 руб.

Периодические обзоры по направлению «Строительство и инвестиции»

В описание каждого объекта включены актуализированные контактные данные участников проекта (застройщик, инвестор, подрядчик, поставщик). Большинство описанных проектов находится на начальной стадии строительства. Ежемесячно Вы можете получать актуализированное описание **более 500 новых реализующихся проектов.**

Форматы предоставления:



Наименование	Периодичность	Стоимость
Инвестиционные проекты в АПК и пищевой промышленности РФ	Ежемесячно (40-45 проектов)	5 000 руб.
Инвестиционные проекты в обрабатывающих производствах РФ	Ежемесячно (50-55 проектов)	5 000 руб.
Инвестиционные проекты в жилищном строительстве РФ	Ежемесячно (30-35 проектов)	5 000 руб.
Инвестиционные проекты в коммерческом строительстве РФ	Ежемесячно (30-35 проектов)	5 000 руб.
Инвестиционные проекты в строительстве общественных зданий РФ	Ежемесячно (45-50 проектов)	5 000 руб.
Инвестиционные проекты в автомобильном и железнодорожном строительстве РФ	Ежемесячно (60-65 проектов)	5 000 руб.
Инвестиционные проекты в строительстве искусственных сооружений РФ	Ежемесячно (25-30 проектов)	5 000 руб.
Инвестиционные проекты в электроэнергетике, тепло- и водоснабжении РФ	Ежемесячно (30-35 проектов)	5 000 руб.
Инвестиционные проекты в нефтегазовой и химической промышленности РФ	Ежемесячно (30 проектов)	5 000 руб.
Строительная отрасль России: жилищное, гражданское, инфраструктурное строительство	Ежеквартальный	40 000 руб.

Отраслевые базы строящихся проектов

Отраслевая база инвестиционных проектов – это информационный продукт, в рамках которого агентство INFOLine предоставляет структурированное описание инвестиционных проектов по строительству и реконструкции определенной отрасли, с указанием контактных данных застройщика, генподрядчика и других участников проекта, а также характеризует текущее состояние отрасли.

Форматы предоставления:



Наименование	Дата выхода	Стоимость
200 крупнейших инвестиционных проектов строительства агрокомплексов РФ. Проекты 2020-2023 годов.	Март 2020 г.	от 35 000 руб.
170 крупнейших инвестиционных проектов строительства пищевых производств РФ. Проекты 2020-2023 годов.	Март 2020 г.	от 35 000 руб.
Крупнейшие инвестиционные проекты в строительстве РФ 2020 года.	Июль 2020 г.	50 000 руб.
Крупнейшие инвестиционные проекты в промышленном строительстве РФ. Проекты 2020-2025 годов.	Июль 2020 г.	70 000 руб.
Крупнейшие строящиеся гипермаркеты и торговые центры РФ. Проекты 2020-2023 годов.	Июнь 2019 г.	от 35 000 руб.
600 крупнейших инвестиционных проектов России, Казахстана, Беларуси, Киргизии и Армении (ЕАЭС) 2018-2020 годов.	Готовится к обновлению	150 000 руб.

Тематические новости

Тематические новости – это оперативная и периодическая информация об интересующей Вас отрасли экономики РФ, подготовленная путем мониторинга деятельности российских и зарубежных компаний, тысяч деловых и отраслевых СМИ, информационных агентств, федеральных министерств и местных органов власти.

Форматы предоставления:



Наименование	Дата выхода	Стоимость
Рынок строительно-отделочных материалов, торговые сети DIY и товары для дома РФ	2 раза в неделю	6 000 руб.
Рынок ЛКМ РФ, Рынок ТИМ РФ	1 раз в неделю	4 000 руб.
Рынок керамики, керамогранита и кирпича РФ	1 раз в неделю	5 000 руб.
Рынок цемента, бетона и ЖБИ РФ	1 раз в неделю	5 000 руб.
NEW! Объекты инвестиций и строительства РФ	Ежедневно	10 000 руб.
Торгово-административное строительство РФ	Ежедневно	7 000 руб.
Промышленное строительство РФ	Ежедневно	7 000 руб.
Жилищное строительство РФ	Ежедневно	6 000 руб.
Дорожное строительство РФ	Ежедневно	6 000 руб.
Розничная торговля РФ	Ежедневно	10 000 руб.
NEW! Индивидуальный мониторинг согласно ТЗ клиента	Индивидуально	От 15 000 руб.

Специальное предложение INFOLine!

При покупке Исследования «Рынок DIY России. Итоги 2019 года. Тенденции 2020 года. Прогноз до 2022 года» до 31.03.2020 г., Вы получите один из бонусов на выбор:



Дата выхода: Апрель / Июнь 2020 г.

Способ предоставления: Печатный и электронный

Расширенная версия: 90 000 руб.

Стандартная версия: 50 000 руб.

Язык: Русский, английский

Вы получаете скидки и специальные опции от INFOLine НА ВЫБОР:

Скидка 50%



Предоставляем скидку 50% на аналитическую базу «300 универсальных торговых сетей DIY РФ. 2020 года»

DEMO



Подписка на услугу «Тематические новости»:
«Рынок строительно-отделочных материалов, торговые сети DIY и товары для дома РФ» на 3 месяца!

BONUS



Билет на Форум DIY 2020!

