

**i**INFO

*Line*

**О продукте «Состояние  
потребительского рынка РФ  
и Рейтинг торговых сетей  
FMCG РФ»**

Октябрь 2016 года  
Санкт-Петербург

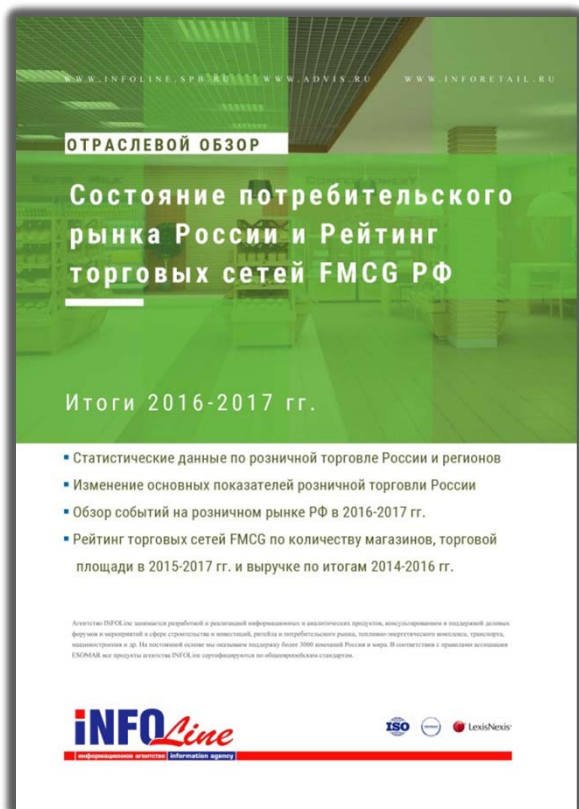
«INFOLine» - партнер по исследованиям крупнейших ритейлеров и поставщиков FMCG



Мы гордимся клиентами.

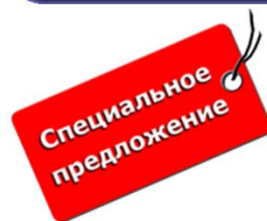
Они рекомендуют нас

«INFOLine» - 10 лет успешных проектов в сфере исследований розничной торговли FMCG и Non-Food



**Дата выхода: февраль 2016**  
**Цена (без НДС): 120 000 руб.**

Отраслевой обзор "Состояние потребительского рынка России и Рейтинг торговых сетей FMCG РФ: Итоги 2016-2017 гг."



**Выпуск: Итоги 2017 года**



**12 выпусков ежемесячного обзора за 2017 год**



**Все выпуски обзора за IV кв. 2016 года: октябрь, ноябрь, декабрь.**

Ежемесячный обзор на русском и английском языках

### Стандартная версия

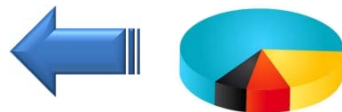


- Retail business statistics in Russia and regions
- Retail indicators in Russia
- Review of retail market of Russia in May 2016
- Rating of FMCG retailers by stores number, selling space in June 2016, net sales in 2013-2015

iNFO Line



Рейтинги по количеству, площади, выручке



Развитие розничной торговли

ТОП-8



Описание крупнейших сетей

RU, EN

RU + EN

Издание на 2 языках

### Расширенная версия



- Статистические данные по розничной торговле России и регионов
- Изменение основных показателей розничной торговли России
- Обзор событий на розничном рынке РФ, произошедших в июне 2016 года
- Рейтинг торговых сетей FMCG по количеству магазинов, торговой площади за июнь 2016 года и выручке по итогам 2013-2015 гг.

iNFO Line



20 тыс. руб.  
15-20 день

Получение (рабочий день месяца, следующий за отчетным)

20 тыс. руб.  
7-8 день

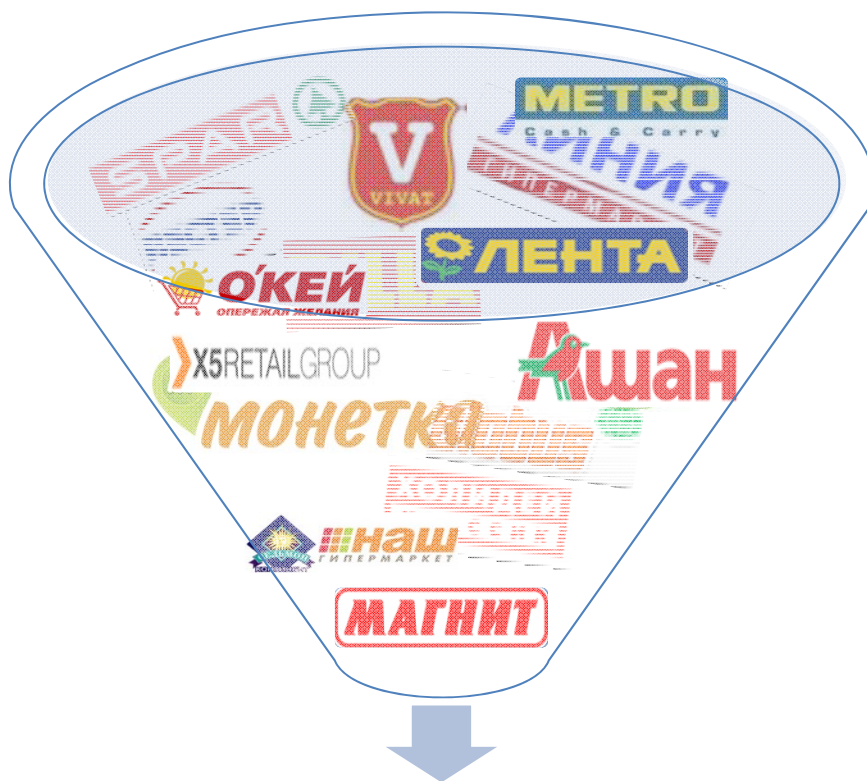
Подписка на 12 месяцев: 90 тыс. руб.





\* Красным цветом выделены разделы, содержащиеся только в расширенной версии Обзора «Состояние потребительского рынка России и Рейтинг торговых сетей FMCG РФ», Синим цветом отмечены разделы, содержащиеся и в Стандартной и в Расширенной версии обзора.





**Данные по 50 крупнейшим  
сетям FMCG**



### Операционные итоги ТОП-130 сетей FMCG России

- Динамика количества и прироста количества и площадей объектов по форматам
- Количество и площади торговых объектов ТОП-130 ритейлеров России по форматам
- Ключевые открытия и закрытия (кто, что и где)



### Рейтинг по количеству объектов



### Рейтинг по торговым площадям

- Структура и динамика прироста торговых площадей
- Итоги текущего периода



### Рейтинг по выручке

- Динамика выручки ТОП-50 ритейлеров
- Финансовые показатели публичных компаний
- Показатели финансовой эффективности бизнеса крупнейших публичных ритейлеров

Макроэкономические показатели розничной торговли



Динамика оборота розничной торговли и денежной массы  
Прогноз оборота розничной торговли

Опережающие индикаторы развития розничной торговли



Индекс предпринимательской уверенности. Оборот РТ, уровень складских запасов, ассортимент и др. Факторы ограничивающий торговую деятельность

Государственное регулирование розничной торговли



Регулирование алкогольного, табачного и рынка мед. товаров  
Регулирование розничного рынка  
Защита прав потребителей, регулирование трудовой деятельности

Структура оборота розничной торговли по видам товаров



Структура и динамика РТО по группам товаров  
Динамика продажи основных групп товаров

Структура оборота розничной торговли по видам организаций



Структура формирования РТО по видам организаций  
Оборот торгующих организаций и рынков  
Структура продажи товаров на розничных рынках и ярмарках

Региональная структура оборота розничной торговли



Оборот розничной торговли по федеральным округам  
Региональная структура оборота розничной торговли

Инфляция на рынке продовольственных товаров



Динамика инфляции и структура вклада в инфляцию  
Индекс потребительских цен по видам товаров  
Изменение цен на продовольственные товары в странах Европы

Доходы и расходы населения



Динамика и структура доходов и расходов населения  
Состояние банковской системы, динамика кредитов и депозитов населения  
Динамика расходов домохозяйств, динамика среднего чека

Потребительские ожидания и уверенность населения



Индекс уверенности потребителей  
Оценка экономической ситуации в России потребителями  
Оценка личного материального и текущего положения



### Основные события в розничной торговле

Важнейшие события, способные оказать влияние на розничную торговлю FMCG России



Новости розничной торговли пищевой промышленности, сельского хозяйства

↓  
Кейс



Оперативная и аналитическая информация по актуальным вопросам

Деятельность специалистов ИА "INFOLine"















iNFO*Line*

информационное агентство information agency



Мероприятия, интервью, презентации специалистов ИА "INFOLine", новые продукты в сфере розничной торговли



-  Контакты, менеджмент
-  Развитие сети
-  Итоги деятельности и прогнозы
-  Инвестиционная деятельность
-  Планируемые открытия
-  Открытие и закрытие объектов
-  Новые форматы
-  Слияния и поглощения
-  Отставки и назначения
-  Логистика: показатели и планы
-  Private label
-  Взаимодействие с потребителями
-  Взаимодействие с поставщиками
-  Корпоративные события

Оперативная информация  
по более **200\*** торговых  
сетей России

**МАГНИТ**

**X5RETAILGROUP**

**Ашан**

**Д**

ДИКСИ

**ЛЕНТА**

**О'КЕЙ**  
ОПЕРЕЖАЯ ЖЕЛАНИЯ



**METRO**

**СЕДЬМОЙ**  
КОНТИНЕНТ

\*В стандартной русской и английской версиях приводится информация по ТОП-8 крупнейших ритейлеров FMCG

### Исследование «База 700 торговых сетей FMCG России – 2016»:

#### Расширенная версия



- Макроэкономические показатели розничной торговли FMCG
- Рейтинг крупнейших сетей FMCG России
- Анализ развития и рейтинги крупнейших ритейлеров FMCG по форматам
- База данных 700 торговых сетей и 600 складов сетей FMCG России
- Бизнес-справки по 10 крупнейшим сетям FMCG России



**70 тыс. руб.**  
**Июль 2016**



**Анализ рынка и прогноз**

**Анализ форматов торговли (современная и традиционная)\***

**Рейтинги 100/50 крупнейших сетей FMCG**

**Рейтинг по прямому\* импорту**



**Рейтинги по форматам**

**Рейтинги спец. сетей\* и магазинов при АЗС**

**База 700 сетей и 600 складов (в т.ч. сети Крыма)**



**Описание 10 крупнейших сетей FMCG\***

\* Раздел представлен только в расширенной версии Исследования

#### Стандартная версия



- Макроэкономические показатели розничной торговли FMCG
- Рейтинг крупнейших сетей FMCG России
- Анализ развития и рейтинги крупнейших ритейлеров FMCG по форматам
- База данных 700 торговых сетей и 600 складов сетей FMCG России
- Бизнес-справки по 10 крупнейшим сетям FMCG России



**50 тыс. руб.**  
**Июль 2016**

### ТОП-100 сетей FMCG с разбивкой выручки по регионам

#### Выручка ТОП-100 сетей по регионам и форматам (крупные и малые) в 2013-2015 гг.

Группа компаний	Юридическое лицо	Основной формат	Регион	Бренд	Выручка без НДС в регионе, млрд. руб.			Количество торговых объектов в регионе на конец			Торговая площадь в регионе на конец года, тыс. кв. м.		
					2013	2014	2015	2013	2014	2015	2013	2014	2015
Ритм-2000, ООО	Ритм-2000, ООО	все форматы	все регионы	все бренды	23,0	26,0	28,0	171	186	187	103,9	117,8	120,8
ГК Командор	Элита-98, ООО; Русь-27, ООО	крупный формат	Красноярский край	Командор, Алтея	11,5	13,6	13,3	45	58	57	54,4	62,4	64,2
ГК Командор	Элита-98, ООО; Русь-27, ООО	крупный формат	Хакасия респ.	Командор, Алтея	0,8	1,4	1,6	7	7	7	6,6	6,6	6,6
ГК Командор	Элита-98, ООО; Русь-27, ООО	малый формат	Красноярский край	Хороший	0,0	0,1	1,9	0	2	19	0,0	1,6	13,5
ГК Командор	Элита-98, ООО; Русь-27, ООО	малый формат	Красноярский край	Командор	3,0	4,2	4,5	34	38	42	21,0	13,3	14,9
ГК Командор	Элита-98, ООО; Русь-27, ООО	малый формат	Хакасия респ.	Командор	0,4	0,6	0,7	5	7	7	2,0	2,8	2,8
ГК Командор	Элита-98, ООО; Русь-27, ООО	все форматы	все регионы	все бренды	15,8	19,9	24,0	91	112	132	83,9	86,5	102,0
ГК Кировский	Лев, ООО и др.	крупный формат	Свердловская область	Кировский	6,7	9,9	10,1	49	50	51	61,5	63,5	64,0
ГК Кировский	Лев, ООО и др.	малый формат	Свердловская область	Кировский	12,1	12,1	13,4	107	109	121	72,7	74,1	82,2
ГК Кировский	Лев, ООО и др.	все форматы	все регионы	все бренды	18,8	22,0	23,5	156	159	172	134,2	137,6	146,2
ГК Верный	Союз Святого Иоанна Воина, ООО	малый формат	Владимирская область	Верный	0,1	1,0	1,4	8	35	34	2,6	11,3	10,9
ГК Верный	Союз Святого Иоанна Воина, ООО	малый формат	Калужская область	Верный	0,0	0,3	0,8	0	10	17	0,0	3,2	5,5
ГК Верный	Союз Святого Иоанна Воина, ООО	малый формат	Ленинградская область	Верный	1,1	2,4	2,7	24	31	31	7,7	16,4	16,4
ГК Верный	Союз Святого Иоанна Воина, ООО	малый формат	Москва	Верный	0,7	1,4	2,1	12	28	46	3,9	9,0	14,8
ГК Верный	Союз Святого Иоанна Воина, ООО	малый формат	Московская область	Верный	2,6	5,9	7,8	52	101	139	16,7	32,5	44,7
ГК Верный	Союз Святого Иоанна Воина, ООО	малый формат	Новгородская область	Верный	0,1	0,3	0,4	4	8	7	1,3	2,6	2,8
ГК Верный	Союз Святого Иоанна Воина, ООО	малый формат	Санкт-Петербург	Верный	2,1	2,8	2,8	32	45	48	10,3	14,5	15,4
ГК Верный	Союз Святого Иоанна Воина, ООО	малый формат	Свердловская область	Верный	0,3	2,0	2,8	18	61	68	5,8	19,6	21,9

#### База ТОП-100 сетей

Бренд сети

Юридическое название

Менеджмент сети:

- Генеральный директор
- Финансовый директор
- Директор по закупкам
- Директор по IT
- Директор по логистике
- Директор по развитию

Фактический адрес

Телефон, факс

E-mail

Web-сайт, интернет-магазин

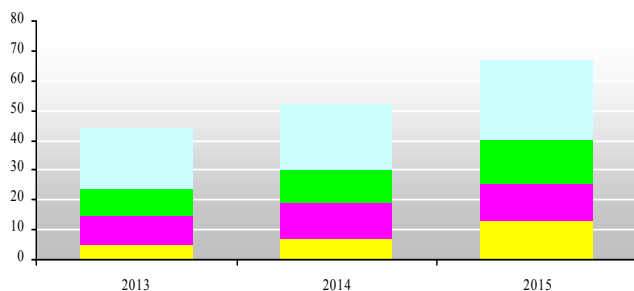
Форматы

Количество магазинов

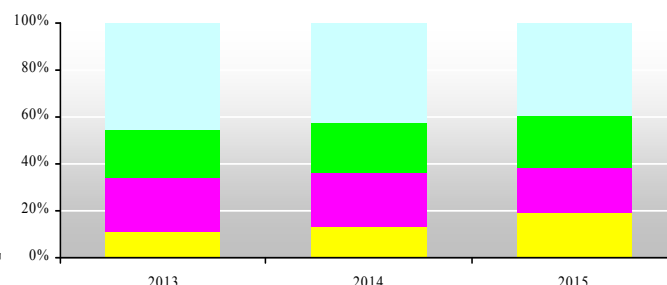
Общая торговая площадь

Чистая выручка торговой сети

Динамика выручки



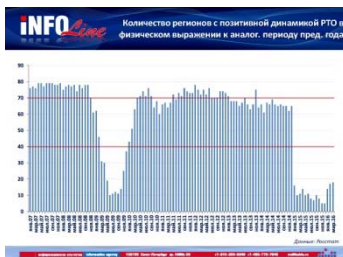
Структура выручки



■ Санкт-Петербург ■ Москва ■ Московская область ■ Ленинградская область ■ Санкт-Петербург ■ Москва ■ Московская область ■ Ленинградская область

Формат предоставления: **Excel + Power Point**

Цена: **от 100 тыс. руб.**



## Презентация содержит анализ и прогноз

Макроэкономические показатели розничной торговли

Развитие форматов (гипермаркет, супермаркет, дискаунтер)

Государственное регулирование розничной торговли

Доходы и расходы населения

Потребительские ожидания и уверенность

Развитие крупнейших сетей FMCG

**Формат предоставления: PowerPoint**  
**Язык презентации: русский, английский**  
**Количество слайдов: от 60 (ежеквартально)**  
**Цена: от 100 тыс. руб.**

### Исследование "Рынок гипермаркетов сетей FMCG России":

**Расширенная версия**



- Основные показатели экономики и розничной торговли России
- История развития и ключевые особенности формата "гипермаркет"
- Рейтинг торговых сетей FMCG России по итогам 2014 и I пол. 2015 гг.
- Описание ключевых игроков в формате "гипермаркет"
- Анализ регионального развития формата "гипермаркет"
- Прогноз развития формата "гипермаркет" до 2017 года



**60 тыс. руб.**



**Стандартная версия**



- Основные показатели экономики и розничной торговли России
- История развития и ключевые особенности формата "гипермаркет"
- Рейтинг торговых сетей FMCG России по итогам 2014 и I пол. 2015 гг.
- Описание ключевых игроков в формате "гипермаркет"
- Анализ регионального развития формата "гипермаркет"
- Прогноз развития формата "гипермаркет" до 2017 года



**40 тыс. руб.**

**Дата выхода: IV квартал 2015 года**

Аналитическая записка «Об изменениях на рынке розничной торговли FMCG в связи со вступлением в силу ФЗ № 273 от 3.7.2016 «О внесении изменений в Федеральный закон «Об основах государственного регулирования торговой деятельности в РФ» и «Кодекс РФ об административных правонарушениях»



- Анализ положений Закона «Об основах государственного регулирования торговой деятельности в РФ»
- «Об изменениях на рынке розничной торговли FMCG в связи со вступлением в силу ФЗ № 273 от 3.7.2016 «О внесении изменений в Федеральный закон «Об основах государственного регулирования торговой деятельности в РФ» и «Кодекс РФ об административных правонарушениях»

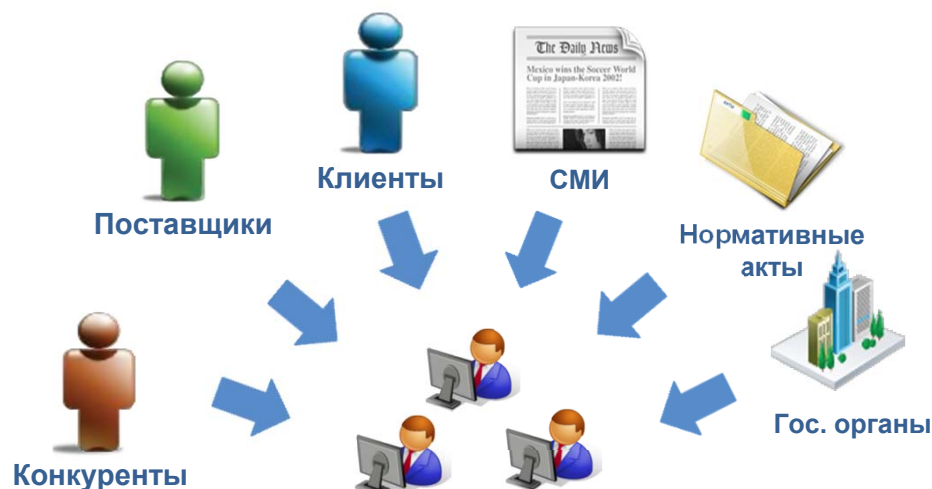
Аналитическая записка подготовлена в рамках информационно-аналитического проекта, осуществляемого в интересах клиентов  
Федеральной службы государственной статистики и информационного центра, созданного на базе государственного информационно-аналитического центра  
Федеральной службы государственной статистики и информационного центра. На основании данных о деятельности компаний России и мира. В соответствии с правилами оказания  
УСЛУГ по запросу клиента ФЦИА по адресу: Санкт-Петербург, пр. КИМа 28.

**iINFO** *Line*

- Анализ положений Закона «Об основах государственного регулирования торговой деятельности в РФ»
- «Об изменениях на рынке розничной торговли FMCG в связи со вступлением в силу ФЗ № 273 от 3.7.2016 «О внесении изменений в Федеральный закон «Об основах государственного регулирования торговой деятельности в РФ» и «Кодекс РФ об административных правонарушениях»
- Прочие изменения в сфере государственного регулирования розничной торговли FMCG в России

**Дата выхода: Июль-Август 2016**

**Цена: 30 тыс. руб.**



**ТОЛЬКО ВАЖНЫЕ  
НОВОСТИ:  
1 СОБЫТИЕ = 1  
МАТЕРИАЛ**



### Новости по отрасли: "Розничная торговля"

- Розничная торговля РФ
- Розничная торговля товарами для дома, сада и торговые сети DIY РФ
- Рынок парфюмерно-косметических, гигиенических, хозяйственных товаров и бытовой химии РФ и мира
- Розничная торговля фармацевтической продукцией и аптечные сети РФ

### Новости по отрасли: "Строительные материалы"

- Рынок строительно-отделочных материалов, торговые сети DIY и товары для дома РФ
- Новости по рынку строительных материалов ("Рынок кирпича РФ", "Рынок бетона и ЖБИ РФ" и др.)

**В рамках услуги осуществляется ежедневный мониторинг более 5000 СМИ, материалов федеральных и региональных органов власти, а также новостей от тысяч российских компаний.**

**Периодичность – от 1 раза в день до 1 раза в месяц!**

*\*Данный перечень "Тематических новостей" представлен не полностью*



# Ваши вопросы?



**Тема презентации:**  
**О продукте «Состояние  
потребительского рынка РФ и  
Рейтинг торговых сетей FMCG РФ»**

Полную версию рейтинга Вы можете приобрести  
в интернет-магазине [www.infoline.spb.ru](http://www.infoline.spb.ru),  
заказать по телефонам (495) 772-7640, (812) 322-6848  
или по почте: [mail@infoline.spb.ru](mailto:mail@infoline.spb.ru).

Получить демо-версии и презентации Исследований, а также задать  
вопросы Вы можете, обратившись к менеджерам по тел. +7 (812)  
322 68 48, +7 (495) 772 76 40 или почте: [retail@infoline.spb.ru](mailto:retail@infoline.spb.ru)