

Бурмистров Михаил,
генеральный директор
"INFOline-Аналитика"

iINFO *Line*

**Исследования
отраслей ТЭК России
Тенденции 2016
Прогноз до 2020**

Сентябрь 2016
Санкт-Петербург

**ТЕМАТИЧЕСКИЕ
НОВОСТИ**



**ИССЛЕДОВАНИЯ
РЫНКОВ**



**PR-
ПОДДЕРЖКА**



**РЕЙТИНГИ
КОМПАНИЙ ОТРАСЛИ**



партнер производственных и научно-исследовательских компаний ТЭК



Мы гордимся клиентами Они рекомендуют нас

"INFOLine" - комплексный анализ и прогнозирование развития ТЭК



Мировой и российский рынки нефти и газа



Запасы, добыча, транспортировка, переработка, экспорт, цены
Специфика регулирования и инвестиционные процессы

Сравнительный анализ компаний



Анализ показателей производства, финансов и инвестиций
Результаты и перспективы развития

Анализ технической базы ТЭК



Направления развития переработки нефти и газа
Характеристика производственной инфраструктуры ТЭК

Проблемы развития ТЭК России



Добыча, транспорт и переработка
Инструменты развития

Прогноз CAPEX до 2020 и описание проектов




Проекты: инвестиции, сроки, объекты, участники, статус работ
Прогнозы: подготовка, транспортировка, переработка

Признание и доверие лидеров ТЭК России



Нефтяная отрасль.

Прогноз до 2018 г. - **июль**



Ежегодно

200 проектов

Электроэнергетика.

Прогноз до 2020 г. - **август**



Ежегодно

400 проектов

Газовая отрасль.

Прогноз до 2018 г. - **август**



Ежегодно

80 проектов

Химическая отрасль.

Прогноз до 2018 г. - **октябрь**




New

70 проектов

Распределенная энергетика.

Прогноз до 2017 г. – **I квартал**



Ежегодно

40 проектов



Инжиниринг в нефтегазовой отрасли.
Прогноз до 2018 г. - **сентябрь**

Инжиниринг в электроэнергетике.
Прогноз до 2020 г. - **август**



РАСШИРЕННЫЙ ФОРМАТ



Ежегодно
280 проектов

Ежегодно
400 проектов

280 проектов в нефтегазовой отрасли
сентябрь

400 проектов в электроэнергетике
август



КРАТКИЙ ФОРМАТ



Ежегодно
280 проектов

Ежегодно
400 проектов





Международные и российские проектные, строительные и **инжиниринговые компании**



Международные и крупнейшие российские поставщики оборудования и услуг



Международные и российские **банки, финансовые и лизинговые компании**



Логистические компании - операторы перевозок крупногабаритных грузов



Нефтегазовые компании и крупнейшие предприятия переработки и химии



iINFO *Line*

**Инвестиционные проекты
и инжиниринг
в нефтегазовой
промышленности России**



Срок проведения: III квартал 2016
Дата выхода: 20 сентября 2016



Продолжительность: 200 чел.-дней



Временные рамки
Факт: 2005 - I полугодие 2016 г.
Прогноз: 2016 - 2018 гг.



**Стоимость
трудозатрат:** ~ 800 тыс. руб.



Направления использования:
**бенчмаркинг, анализ конкурентов,
маркетинговое и стратегическое
планирование, поиск клиентов и
партнеров, подготовка к переговорам**





Анализ развития и прогноз инвестиционной активности в нефтяной и газовой отраслях



Рейтинги нефтегазовых компаний по операционным и финансовым показателям 2014-2015 г.



Состояние основных фондов в добыче и переработке нефти, транспортировке нефти и нефтепродуктов



Описание около 280 инвестиционных проектов

Суммарный объем инвестиций до 2018 г. более 180 млрд долл.



Расширенная версия
700 стр.

Стандартная версия
170 стр.

I

Инвестиционная активность

- Текущее состояние нефтяной и газовой промышленности, прогноз до 2018 г.

II

Рынок проектных услуг

- Сегментация рынка, тенденции и прогноз

III

Рынок строительных услуг

- Тенденции и проблемы развития, прогноз

IV

Рейтинги проектных и инжиниринговых компаний, реализующих проекты в нефтегазовой отрасли РФ

V

Прогноз инвестиций по сегментам отрасли до 2018 г.
280 проектов по сегментам: добыча, транспорт, переработка, сжижение газа, базовая химия





Сырьевая база ТЭК



Добыча ТЭР



Транспортировка



Переработка



Регулирование ТЭК



Инвестиции в ТЭК



Прогноз до 2020

Полный спектр информации:
инвестпроекты,
стратегии развития,
рейтинги компаний,
прогнозы по
сегментам

Постоянный мониторинг отрасли:
только актуальные
данные по отрасли и
ключевым игрокам



Объем рынка



Добыча нефти и газа

~ 8,5 трлн. руб.

Переработка нефти

~ 7,3 трлн. руб.

CAPEX в добыче нефти

~ 1 трлн. руб.

CAPEX в переработке нефти

~ 215 млрд. руб.

ТЭК в экономике России



Доля в ВВП

27 %

Доля в налоговых поступлениях

43 %

Доля в доходах от экспорта

63 %

Доля в CAPEX

26 %



Объем рынка



Добыча газа

~ 80 млрд. долл.

Доля газа в топливном балансе

60 %

Экспорт газа

~ 42 млрд. долл.

CAPEX в газовой отрасли

~ 2 трлн. руб.

Газовая отрасль в экономике России



Доля в ВВП

~ 3 %

Доля в налоговых поступлениях

9,5%

Доля в доходах от экспорта

12,5 %

Доля в CAPEX РФ

~ 13,7 %



Отраслевая структура проектов



Добыча нефти – более 70

Переработка нефти – 95

Базовая нефтехимия – 7

Транспортировка нефти и нефтепродуктов – более 25

Структура описания проекта



Наименование проекта
Регион расположения объекта
Срок реализации
Объект строительства
Объем инвестиций
Технические характеристики
История проекта
Текущий статус работ
Планы проекта



Отраслевая структура проектов

**Добыча газа – 25****Переработка газа – 4****Сжижение газа – 12****Базовая газохимия – 8****Транспортировка и хранение
газа – более 30**

Схема описания проекта



Наименование проекта
Регион расположения объекта
Срок реализации
Объект строительства
Объем инвестиций
Технические характеристики
История проекта
Текущий статус работ
Планы проекта



Нефтяная, газовая, химическая отрасли



Ежегодно

Инжиниринг в нефте- газовой отрасли



Ежеквартально



**Стандартная и
расширенная
версии**

Большая и малая энергетика



Ежегодно

Инвест. проекты



Ежемесячно

Инжиниринг в электроэнергетике



**Стандартная и
расширенная версии**

Рейтинги компаний в отрасли

- Российские проектные компании
- Российские строительные компании
- Иностранные инжиниринговые группы

Информация о проектах

- Инвестиции
- Стадия реализации
- Сроки завершения
- Описание и ход реализации проекта

Описание строящихся объектов

- 200 проектов в нефтяной отрасли
- 80 проектов в газовой отрасли
- 400 проектов в энергетической отрасли

Реестр компаний энергоинжиниринга

- Проектирование
- Строительство
- Комплектация

Инвестиционные проекты в промышленном строительстве



Ежегодно



Ежеквартально



Ежемесячно

Описание объектов промышленного строительства (обработка)

- Проекты в металлургии
- Проекты в нефте- и газопереработке
- Проекты в машино- и приборостроении
- Проекты в химической промышленности
- Проекты в производство строительных и отделочных материалов
- Другие отрасли

Информация о проектах

- Инвестиции
- Стадия реализации
- Сроки завершения
- Описание и ход реализации проекта
- Контактная информация по участникам проекта

Инвестиционные проекты в инженерной инфраструктуре



Ежегодно



Ежеквартально

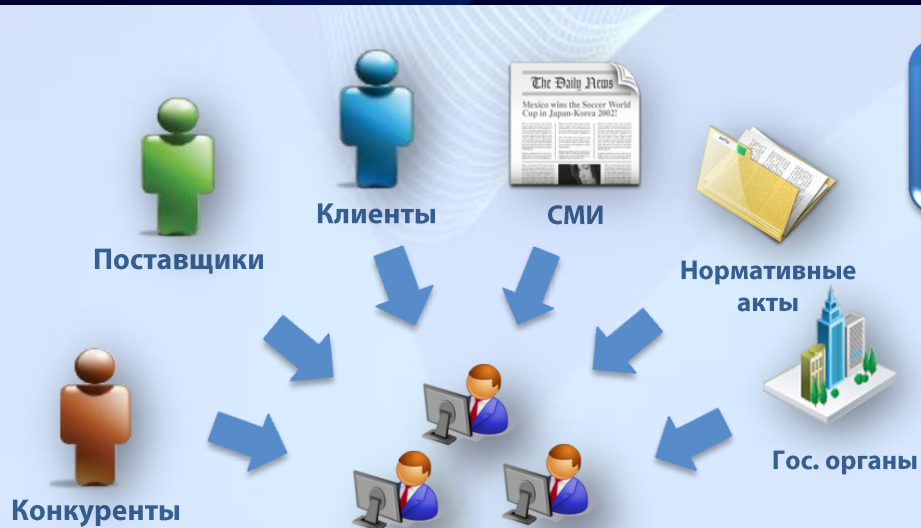


Ежемесячно

Описание объектов инженерной инфраструктуры

- Проекты водоснабжения
- Проекты теплоснабжения
- Проекты газового комплекса
- Проекты нефтяного комплекса
- Проекты электроэнергетического комплекса





**ТОЛЬКО ВАЖНЫЕ НОВОСТИ:
1 СОБЫТИЕ = 1 МАТЕРИАЛ**



Оперативная и периодическая информация

- [Промышленное строительство](#)
- [Инвестиционные проекты в инженерной инфраструктуре](#)
- [Инвестиционные проекты в нефтегазовой промышленности](#)
- [Энергетика и ЖКХ](#)

Периодичность – от ежедневной до ежемесячной

- Информация по России в целом и по округам
- Контактные данные по инвесторам и подрядчикам
- Более 5000 анализируемых источников
- Уникальные технологии сбора и предоставления информации
- Возможность индивидуальных решений



Ваши вопросы?



Тема презентации:
**Инвестиционные проекты
и инжиниринг в нефтегазовой
промышленности России**

Докладчик: Бурмистров Михаил,
генеральный директор "INFOLine-Аналитика"

www.infoline.spb.ru

tek@infoline.spb.ru

(495) 772-7640, (812) 322-6848

