

Докладчик: Бурмистров Михаил,
генеральный директор
“INFOline-Аналитика”


INFO *Line*

**База 700 торговых
сетей FMCG
России - 2017**

Санкт-Петербург

Июль 2017

«INFOLine» - партнер по исследованиям крупнейших ритейлеров и поставщиков FMCG



X5RETAILGROUP

МАГНИТ

BILLA

Д
ДИКСИ

ЛЕНТА

METRO

Ашан

О'КЕЙ

СЕМЬЯ

Coca-Cola

Microsoft

SAP

PEPSICO

P&G

Fazer

MARS

SAB
MILLER

Мы гордимся клиентами
Они рекомендуют нас

«INFOLine» - 10 лет успешных проектов в сфере исследований розничной торговли FMCG и Non-Food



Разделы продукта

Анализ рынка розничной торговли FMCG

Рейтинг ТОП-50/100 сетей FMCG

Анализ основных форматов торговли FMCG

База 700 сетей и 600 складов торговых сетей

База 700 торговых сетей FMCG России



Прочие продукты по FMCG

Розничная торговля Food и Non-Food и потребительский рынок России

Рейтинг торговых сетей FMCG России

Рынок гипермаркетов FMCG России

INFOLine Retail Russia TOP-100



Исследование «База 700 торговых сетей FMCG России – 2017»:

Расширенная версия



80 тыс. руб.
Июль 2017

Анализ рынка и прогноз



Анализ форматов торговли (современная и традиционная)*

Рейтинги 100*/50 крупнейших сетей FMCG



Рейтинги по форматам

Рейтинги спец. сетей* и магазинов при АЗС



База 700 сетей и 600 складов



Стандартная версия



60 тыс. руб.
Июль 2017

* Раздел представлен только в расширенной версии Исследования



Исследование «База 700 торговых сетей FMCG России – 2017»*

65/90 стр.

Аналитическая часть



- Состояние и перспективы развития розничной торговли; **сравнительный анализ российского розничного рынка и рынка др. стран**
- Динамика спроса на потребительском рынке
- Государственное регулирование: анализ и **прогноз изменений в ФЗ-381 (принятие ФЗ-273 от 3.7.2016)**
- **Анализ рынка по форматам торговли (современные форматы и традиционная торговля): динамика и структура площади, количества, продаж**

15/25 стр.

Рейтинги **ТОП-100/ТОП-50** сетей FMCG



- Рейтинги **ТОП-100/ТОП-50** торговых сетей по финансовым и операционным показателям
- Рейтинг распределительных центров

15/25 стр.

Рейтинги сетей FMCG по форматам



- Рейтинги сетей по форматам: гипермаркет, супермаркет, дискаунтер, магазин у дома
- **Динамика развития сетей по форматам**
- **Рейтинг ТОП-10 магазинов при АЗС**
- **Рейтинг ТОП-20 специализированных сетей алкогольной и мясной продукции**

195 стр.

База 700 сетей FMCG и 600 складов



- Контакты, топ-менеджмент
- Операционные и финансовые показатели
- Региональная представленность
- Логистика

* Красным цветом выделены разделы, содержащиеся только в расширенной версии Исследования «База 700 торговых сетей России – 2017», Синим цветом отмечены разделы, содержащиеся и в Стандартной и в Расширенной версии исследования.

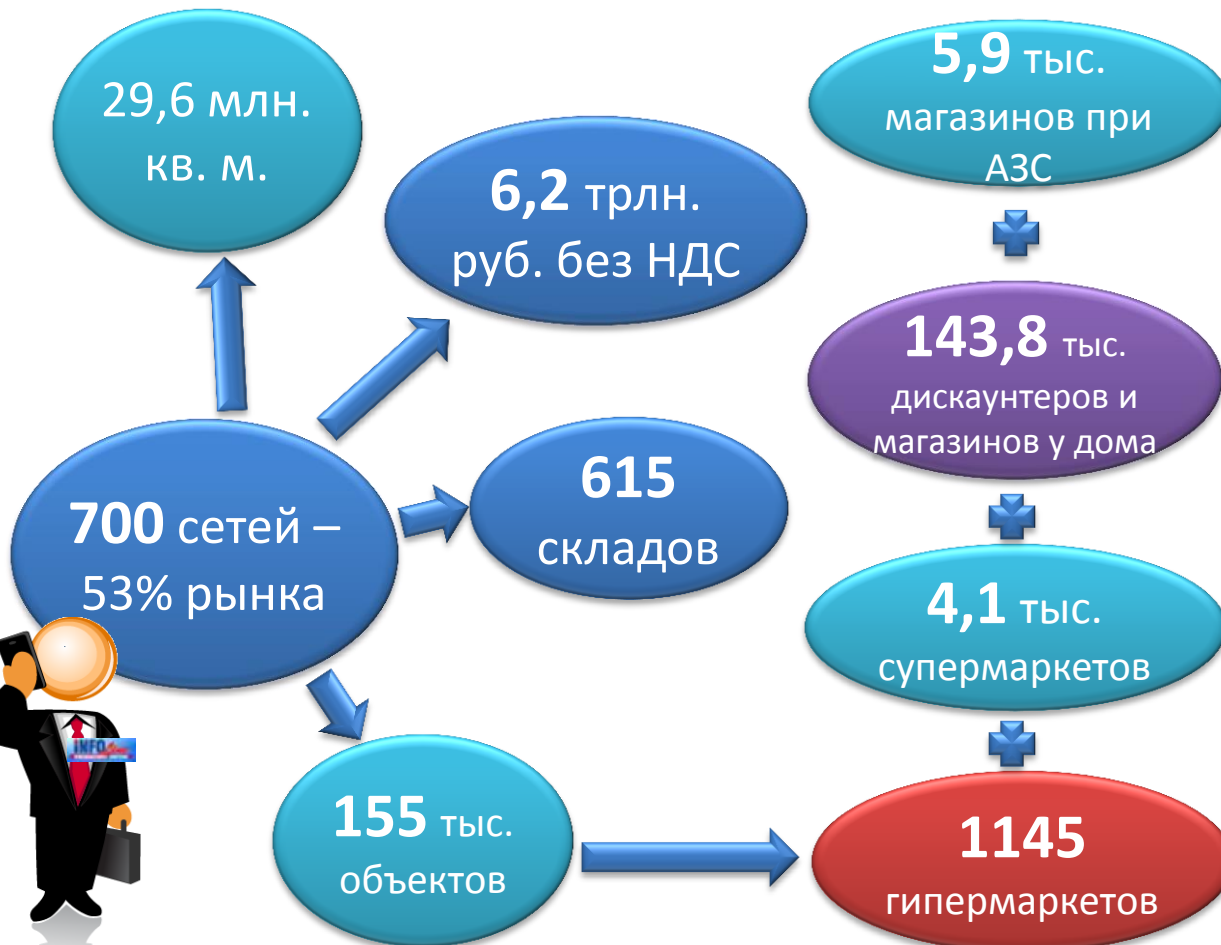


Показатели экономики и розничной торговли России

Динамика 2005-2017 гг.
Прогноз 2017-2019 гг.



Дата актуализации: I кв. 2017 года



Бренд сети

Юридическое название

Менеджмент сети:

- Генеральный директор
- Финансовый директор
- Директор по закупкам
- Директор по IT
- NEW** • Директор по логистике
- Директор по развитию

Фактический адрес

Телефон, Факс, E-mail

Web-сайт

Интернет-магазин

Форматы

Количество магазинов

Общая торговая площадь

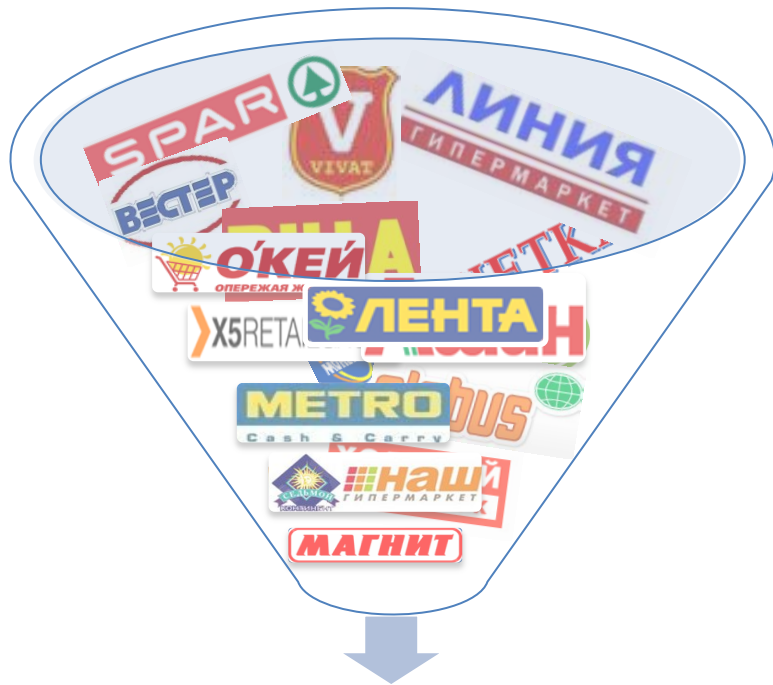
Чистая выручка торговой сети

Регионы присутствия

Количество и площадь складов

Регионы размещения складов





Данные по операционным и финансовым показателям **50/100*** крупнейших сетей FMCG

* Красным цветом выделены разделы, содержащиеся только в расширенной версии «Базы 700 торговых сетей России»



Рейтинг по количеству объектов



Рейтинг по торговым площадям



Рейтинг по выручке



Рейтинг по выручке с квадратного метра



Рейтинг распределительных центров сетей FMCG России



Рейтинги сетей FMCG России по форматам



Рейтинг сетей в формате "магазин при АЗС"



Рейтинг специализированных сетей алкогольной продукции



Рейтинг специализированных сетей мясной продукции



База 700 торговых сетей FMCG России

Состояние рынка розничной торговли FMCG

- Этапы и история развития рынка
- Основные показатели рынка FMCG
- Количественное описание 50/100 крупнейших ритейлеров рынка
- Перспективы развития рынка (**ФЗ-381**)
- Ведущие ритейлеры по форматам+описание формата «магазин при АЗС» и специализированных сетей

База 700 сетей FMCG России

- Контактная информация (менеджмент, телефон, факс, адрес, e-mail)
- Операционные и финансовые показатели
- Региональная представленность магазинов и РЦ торговых сетей
- Количество, площадь и город размещения РЦ и складов

Рекомендации по повышению эффективности для ритейлеров и поставщиков



Цель продукта – комплексный анализ и прогноз рынка



Международные и российские компании
поставщики в торговые сети FMCG



Крупнейшие международные и российские
торговые сети FMCG



Международные и крупнейшие российские
финансовые инвесторы и банковские структуры



Поставщики продукции и услуг для торговых
сетей **(IT и прочие сервисы)**

В заказном режиме доступны **специальные индивидуальные** аналитические
отчеты



База ТОП-100 сетей FMCG с разбивкой выручки по регионам

Выручка ТОП-100 сетей по регионам и форматам (крупные и малые) в 2014-2016 гг.

База ТОП-100 сетей

Компания	Юридическое название	Формат	Федеральный округ	Выручка от продаж продовольственных товаров без НДС за период, млрд. руб.			Выручка по продаже продовольственных и непродовольственных товаров за период, млрд. руб.			Количество торговых объектов на конец периода, ед.		
				2014	2015	2016	2014	2015	2016	2014	2015	2016
COOP Group	Вельгрос, ООО	гипермар	Волжский	1,15	1,23	1,28	1,53	1,6	1,64	1	1	1
COOP Group	Вельгрос, ООО	гипермар	Москва и МО	6,95	7,67	8,01	9,2	9,96	10,32	4	4	4
COOP Group	Вельгрос, ООО	гипермар	ЦФО	1,5	1,53	1,63	1,99	1,99	2,12	1	1	1
COOP Group	Вельгрос, ООО	гипермар	Южный	2,18	2,43	2,57	2,89	3,16	3,31	2	2	2
COOP Group	Вельгрос, ООО	все форм	все округа	11,78	12,86	13,51	15,61	16,71	17,39	8	8	8
Lakmiin	Лакмиин, ООО	гипермар	Москва и МО	1,15	1,2	0,4	1,37	1,41	0,48	2	2	0
Lakmiin	Лакмиин, ООО	магазин	Москва и МО	1,86	1,67	0,92	1,43	1,74	0,96	18	20	0
Lakmiin	Лакмиин, ООО	все форм	ЦФО	0	0,05	0,01	0	0,06	0,01	0	1	0
Lakmiin	Лакмиин, ООО	супермар	Москва и МО	2,72	3,07	0,85	3,03	3,42	0,95	8	8	0
Lakmiin	Лакмиин, ООО	супермар	ЦФО	1,27	1,95	0,54	1,42	2,17	0,6	6	8	0
Lakmiin	Лакмиин, ООО	все форм	все округа	6,5	7,94	2,72	7,25	8,8	3	34	39	0
TG Absolute	Абсолют, ООО и	гипермар	Сибирь и Дальн	3,05	3,75	6,27	3,38	4,15	6,85	1	3	3
TG Absolute	Абсолют, ООО и	супермар	Сибирь и Дальн	8,35	9,98	10,74	9,12	10,85	11,65	32	37	48
TG Absolute	Абсолют, ООО и	все форм	все округа	11,4	13,73	17,01	12,5	15	18,5	33	40	52
Виг Бокс, Q Виг Бокс, ООО	Виг Бокс, ООО	гипермар	СФО	0	0,4	2,2	0	0,4	2	0	2	2

Бренд сети

Юридическое название

Менеджмент сети:

- Генеральный директор
- Финансовый директор
- Директор по закупкам
- Директор по IT
- Директор по логистике
- Директор по развитию

Фактический адрес

Телефон, факс

E-mail

Web-сайт, интернет-магазин

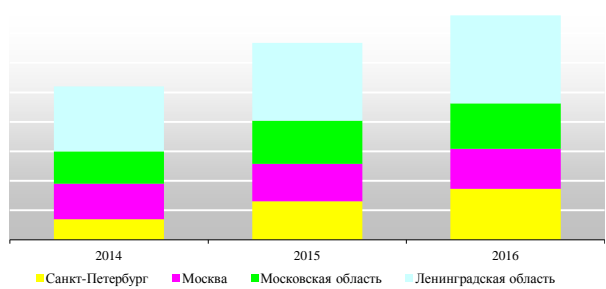
Форматы

Количество магазинов

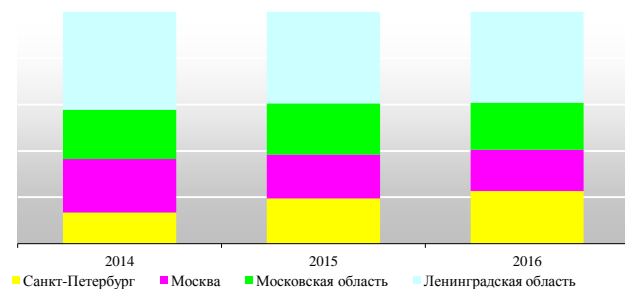
Общая торговая площадь

Чистая выручка торговой сети

Динамика выручки



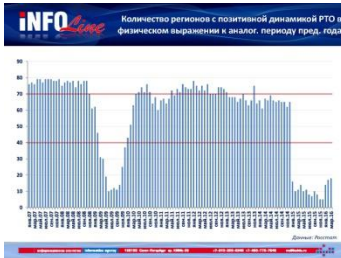
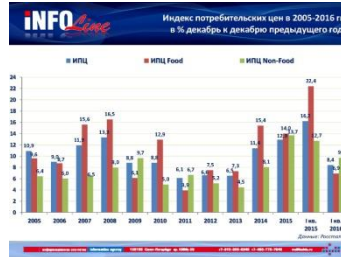
Структура выручки



Формат предоставления: **Excel + Power Point**

Цена: **от 100 тыс. руб.**

Индивидуальная аналитическая презентация



Презентация содержит анализ и прогноз

Макроэкономические показатели розничной торговли

Развитие форматов (гипермаркет, супермаркет, дискаунтер)

Государственное регулирование розничной торговли

Доходы и расходы населения

Потребительские ожидания и уверенность

Развитие крупнейших сетей FMCG

Формат предоставления: **PowerPoint**
 Язык презентации: **русский, английский**
 Количество слайдов: **от 60 (ежеквартально)**
 Цена: **от 100 тыс. руб.**



Исследование "Рынок гипермаркетов сетей FMCG России":

Расширенная версия



75 тыс. руб.



Анализ рынка и прогноз,
развитие формата
гипермаркет



Рейтинги **ТОП-50** сетей
FMCG в формате
"гипермаркет"



Описание **15** крупнейших
ритейлеров



Региональное развитие
формата «гипермаркет»



База **более 1100**
гипермаркетов FMCG России

Дата выхода: **Июнь 2017 года**

Стандартная версия



50 тыс. руб.



Ежемесячный обзор «Рейтинг торговых сетей FMCG России»

Английская версия



Рейтинги по количеству, площади, выручке



Развитие розничной торговли



ТОП-8


Описание крупнейших сетей



EN

Издание на 2 языках

Русская версия



200



RU



20 тыс. руб.
15-20 день



Получение (рабочий день месяца, следующий за отчетным)



20 тыс. руб.
7-8 день

Подписка на 12 месяцев: 90 тыс. руб.



Исследование «Розничная торговля Food и потребительский рынок России»



Дата выхода: **июль 2017**

Кол-во страниц: **90**

Язык отчета: **Русский / Английский**

Формат предоставления: **Презентация (PDF)**

Стоимость: **150 000 руб.**

Запросить краткую версию Исследования Вы можете по электронной почте retail@infoline.spb.ru или по телефонам **+7(812)322-68-48 +7(495)772-76-40**

Презентация содержит анализ и прогноз

Макроэкономические показатели
розничной торговли

Важнейшие события розничной торговли

Показатели розничной торговли FMCG

Конъюнктурный опрос крупнейших
поставщиков FMCG

ТОП-7 сетей FMCG

- X5 Retail Group
- Магнит
- Auchan Retail Россия
- ГК ДИКСИ
- Лента
- METRO Cash&Carry
- ГК О'КЕЙ

Состояние рынка торговых центров

Прогноз PTO Food по каналам продаж в
2017-2019 гг.

Исследование «Розничная торговля Non-Food и потребительский рынок России»



Дата выхода: **июль 2017**

Кол-во страниц: **87**

Язык отчета: **Русский / Английский**

Формат предоставления: **Презентация (PDF)**

Стоимость: **150 000 руб.**

Запросить краткую версию Исследования Вы можете по электронной почте retail@infoline.spb.ru или по телефонам **+7(812)322-68-48 +7(495)772-76-40**

Презентация содержит анализ и прогноз

Макроэкономические показатели розничной торговли

Государственное регулирование розничной торговли

Положение в отдельных сегментах

- DIY&Household и мебель
- БТЭ и мобильные устройства
- Fashion
- Детские товары
- Косметика и дрогери
- Аптечный сегмент
- Online-торговля

Состояние рынка торговых центров

Прогноз РТО Non-Food по сегментам в 2017-2019 гг.

Исследование «Рынок рекламных материалов в точках продаж (POSM) России. Тенденции 2017 года»



Дата выхода: **июнь 2017**

Кол-во страниц: **111**

Язык отчета: **Русский**

Формат предоставления: **Презентация (PDF)**

Стоимость: **50 000 руб.**

Презентация содержит анализ и прогноз

Динамика и прогноз рынка POSM России

Сегментация рынка POSM

Методы выбора поставщика POSM

Оценка эффективности POSM

Анализ тенденций развития рынка POSM

Состояние и прогноз розничной торговли
России



Услуга «Тематические новости»



Новости по отрасли: "Розничная торговля"

- Розничная торговля РФ
- Розничная торговля товарами для дома, сада и торговые сети DIY РФ
- Рынок парфюмерно-косметических, гигиенических, хозяйственных товаров и бытовой химии РФ и мира
- Розничная торговля фармацевтической продукцией и аптечные сети РФ

Новости по отрасли: «Пищевая промышленность»

- Рынок пищевой промышленности
- Новости отраслей пищевой промышленности (мясоперерабатывающая, молочная, масложировая, кондитерская, и др.)

В рамках услуги осуществляется ежедневный мониторинг более 5000 СМИ, материалов федеральных и региональных органов власти, а также новостей от тысяч российских компаний. Периодичность – от 1 раза в день до 1 раза в месяц!

*Данный перечень "Тематических новостей" представлен не полностью

Ваши вопросы?



Тема презентации:
**"База 700 торговых сетей
FMCG России – 2017"**

Докладчик: Бурмистров Михаил,
генеральный директор "INFOline-Аналитика"

Полную версию исследования Вы можете приобрести
в интернет-магазине www.infoline.spb.ru,
заказать по телефонам (495) 772-7640, (812) 322-6848
или по почте: mail@infoline.spb.ru.

