

О Б З О Р

# КРУПНЕЙШИЕ ИНВЕСТИЦИОННЫЕ ПРОЕКТЫ СТРОИТЕЛЬСТВА АГРОКОМПЛЕКСОВ И ПИЩЕВЫХ ПРОИЗВОДСТВ РФ

2021-2024

**INFO** *Line*

информационное агентство

information agency

- ВЫРАЩИВАНИЕ И ПЕРЕРАБОТКА ОВОЩЕЙ И ФРУКТОВ
- МЯСНОЕ И МОЛОЧНОЕ ЖИВОТНОВОДСТВО
- МЯСО- И МОЛОКОПЕРЕРАБОТКА
- ПРОИЗВОДСТВО КОРМОВ
- ХРАНЕНИЕ И ПЕРЕРАБОТКА ЗЕРНОВЫХ И МАСЛИЧНЫХ
- ХРАНЕНИЕ И ПЕРЕРАБОТКА ОВОЩЕЙ, ФРУКТОВ И КОРНЕПЛОДОВ
- ПРОИЗВОДСТВО НАПИТКОВ И ПРОЧИЕ

КОМПЛЕКС ИНФОРМАЦИОННЫХ ПРОДУКТОВ: «ПИЩЕВАЯ ПРОМЫШЛЕННОСТЬ РОССИИ»

Оперативные периодические продукты

Готовые аналитические базы и исследования



Услуга «Тематические новости»

Периодический обзор  
«Инвестиционные проекты в АПК и  
пищевой промышленности РФ»

Обзор «Крупнейшие  
инвестиционные проекты  
строительства пищевых  
производств РФ и СБЗ. Проекты  
2021-2024 годов»

Отраслевое исследование  
«Производство продуктов питания и  
напитков России 2021 года. Итоги  
2020 года и перспективы развития  
до 2023 года»

**ЕЖЕДНЕВНО**

**ЕЖЕМЕСЯЧНО**

**1 РАЗ В ГОД**

Аналогичная линейка продуктов представлена в АПК, подробнее на [www.foodtop.ru](http://www.foodtop.ru)

### Крупнейшие инвестиционные проекты строительства пищевых производств РФ - СТАНДАРТНАЯ ВЕРСИЯ



- Всего в рамках Обзора описано **более 150 инвестиционных проектов**, реализуемых на территории РФ, с общим объемом инвестиций **почти 650 млрд рублей**.
- Исследованы инвестиционные проекты строительства и реконструкции, ведущиеся по состоянию на **II квартал 2021 года** и планируемые к завершению **не ранее IV квартала 2021 года**.
- В Обзоре представлены контакты **более 630 компаний-участников** строительства и проектирования объектов.
- В рамках подготовки Обзора проанализированы **государственные Программы развития пищевой промышленности**, планы развития крупнейших компаний, изучены планы комплексного освоения территорий и разрешения местных властей на строительство, тендерная документация, материалы средств массовой информации, **проведены интервью с участниками** инвестиционной деятельности и другие источники.
- INFO Line выявило **более 70 новых инвестиционных проектов** с момента выхода предыдущей версии Обзора в июне 2020 года, по остальным проектам информация была существенно обновлена.

Дата выхода: **Июль 2021 года**

Кол-во страниц: **260**

Язык отчета: **Русский** (по запросу английский)

Формат предоставления: **PDF**

Стоимость: **35 000 рублей**

Крупнейшие инвестиционные проекты пищевой отрасли в 2021-2024 гг.

**ТОП-5 регионов по количеству инвестиционных проектов:**

1. Москва и Московская обл. – 48 проект – 113 млрд руб.
2. Респ. Башкортостан – 13 проектов – 100 млрд руб.
3. Липецкая обл. – 11 проектов – 99 млрд руб.
4. Воронежская обл. – 11 проектов – 79 млрд руб.
5. Ленинградская обл. – 11 проектов – 16 млрд руб.



Источник: данные INFO Line

**Запросить ТОП-5 проектов Обзора «150 Крупнейших инвестиционных проектов строительства пищевых производств РФ. Проекты 2021-2021 годов» Вы можете по электронной почте [str@allinvest.ru](mailto:str@allinvest.ru) или по телефонам +7(812)322-68-48 или +7(495)772-76-40**

### Крупнейшие инвестиционные проекты строительства пищевых производств РФ - РАСШИРЕННАЯ ВЕРСИЯ



- **Расширенная версия** Обзора кроме описания инвестиционных проектов включает в себя Аналитическую записку «Инвестиционная активность в пищевой отрасли РФ», инвестиционные планы строительства (более 30 проектов) и информацию о крупнейших завершённых проектах 2020 г. и I полугодия 2021 г. (более 80 проектов).
- Расширенная версия содержит основные показатели пищевой отрасли РФ, рейтинг регионов по объёму производства продукции, а также рейтинг крупнейших пищевых холдингов по финансовым и инвестиционным показателям, анализ состояния пищевой промышленности в целом и отдельных сегментов (**мясо-, птице-, рыбо- и молокопереработка, мучная и хлебопекарная промышленности, производство напитков, кормов, глубокая переработка зерна** и др.)
- В Обзоре представлены крупнейшие реализуемые и планируемые к реализации инвестиционные проекты, а также завершённые в 2020-I пол. 2021 г.
- Динамика различных показателей отрасли **с 2011 года**, общие по стране и региональные **статистические данные 2020 года** (объём производства и реализации пищевой продукции).

Дата выхода: **Июль 2021 года**

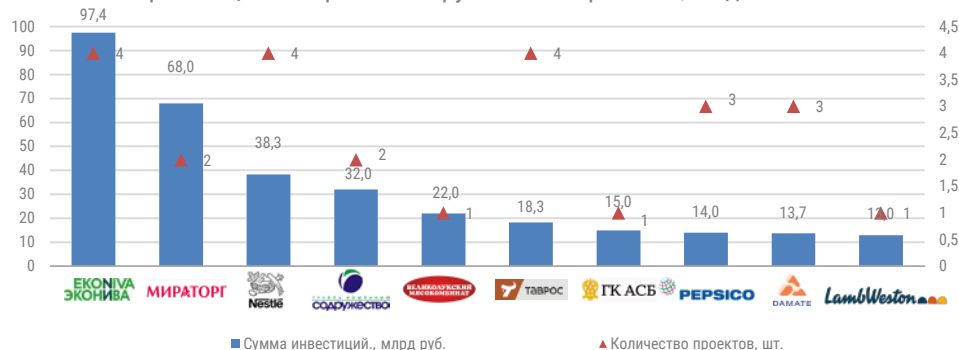
Кол-во страниц: **390** Кол-во диаграмм: **36**

Язык отчета: **Русский** (по запросу английский)

Формат предоставления: **PDF и MS Excel\***

Стоимость: **70 000 рублей**

Рейтинг инвесторов пищевой отрасли по крупнейшим проектам, по данным на 2 кв. 2021 г.



**Запросить ТОП-5 проектов Обзора «280 Крупнейших инвестиционных проектов строительства пищевых производств РФ. Проекты 2021-2021 годов» Вы можете по электронной почте [str@allinvest.ru](mailto:str@allinvest.ru) или по телефонам +7(812)322-68-48 или +7(495)772-76-40**

## СОДЕРЖАНИЕ РАСШИРЕННОЙ ВЕРСИИ

- !** **Часть I. Основные показатели отрасли**
- Динамика и структура ВВП
  - Основные показатели производства пищевых продуктов и напитков в России
  - Основные показатели торговли продуктами питания, напитками и табаком
  - Динамика доходов и расходов населения
  - Внешнеэкономическая деятельность: экспорт
  - Внешнеэкономическая деятельность: импорт
  - Кредитование предприятий пищевой и перерабатывающей отрасли
  - Анализ инвестиционной активности в пищевой отрасли
- !** **Часть II. Ключевые события отрасли**
- Государственная поддержка и развитие отрасли
  - Государственное регулирование: стабилизация цен на рынке продовольствия
  - Государственное регулирование: маркировка продукции
  - Государственное регулирование: решения коллегии ЕЭК
  - Государственное регулирование: Доктрина продовольственной безопасности
  - Государственное регулирование: акцизы и лицензии
  - Государственное регулирование: органическая продукция
  - Крупнейшие сделки M&A
  - Отставки и назначения
- !** **Часть III. Положение в отдельных отраслях**
- Мясо и мясные продукты
  - Молочные продукты
  - Рыбо- и морепродукты
  - Растительные масла и жиры
  - Сахарная свекла
  - Продукты из зерновых
  - Хлебобулочные и мучные кондитерские изделия
  - Шоколад и сахаристые кондитерские изделия
  - Переработка овощей и фруктов
  - Напитки
  - Кофе и чай
  - Табак и табачная продукция
- !** **Часть IV. Описание инвестиционных проектов**
- Переработка и консервирование мяса и птицы (20 проектов)
  - Переработка и консервирование рыбы и морепродуктов (8 проектов)
  - Переработка и консервирование фруктов и овощей (5 проектов)
  - Производство масел и жиров (16 проектов)
  - Производство молочной продукции (23 проекта)
  - Производство продуктов мукомольной и крупяной промышленности (7 проектов)
  - Производство хлебобулочных и мучных кондитерских изделий (13 проектов)
  - Производство сахара и мелассы (3 проекта)
  - Производство шоколада и сахаристых кондитерских изделий (5 проектов)
  - Производство чая и кофе (1 проект)

- Производство приправ и пряностей (1 проект)
- Производство макаронных изделий (4 проекта)
- Производство полуфабрикатов и готовых блюд (5 проектов)
- Производство детского питания и диетических пищевых продуктов (2 проекта)
- Производство прочих пищевых продуктов (4 проекта)
- Производство кормов для сельскохозяйственных животных (15 проектов)
- Производство кормов для домашних животных (3 проекта)
- Производство напитков (9 проектов)
- Глубокая переработка зерна (6 проектов)

**!** **Приложение 1. Инвестиционные планы (30 проектов)**

**!** **Приложение 2. Инвестиционные проекты на завершающем этапе (83 проекта)**

**Приложение 3. Контактная информация участников обзора**

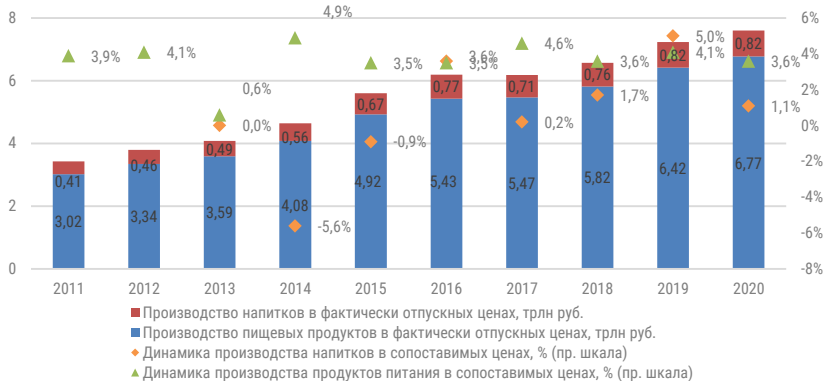
Соглашение об использовании информации  
Об авторе – информационно-аналитическом агентстве INFOline

**!** *Не входит в стандартную версию*

### ОСНОВНЫЕ ПОКАЗАТЕЛИ ПРОИЗВОДСТВА ПИЩЕВЫХ ПРОДУКТОВ И НАПИТКОВ В РОССИИ

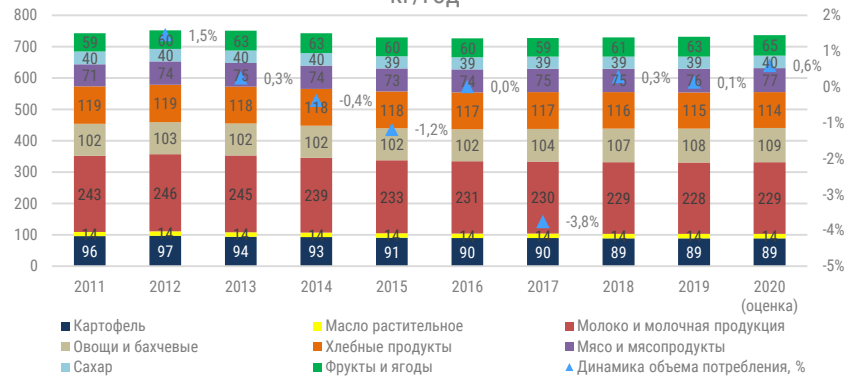
- Рост производства продуктов питания по итогам 2020 г. составил **3,6%** в сопоставимых ценах. Увеличению объемов производства продуктов питания способствовали: рост сырьевой базы, рост потребления на фоне эпидограничений, конкурентная цена отечественной продукции на внутреннем и внешнем рынках, рост экспорта.
- Достижение полностью или частично показателей Доктрины продовольственной безопасности в предыдущие годы снизило негативное влияние от пандемии на рынок продуктов питания России, таких как нарушение в глобальных производственно-сбытовых цепях и несвоевременный сбор урожая как в России, так и в мире.
- Производство напитков продемонстрировало рост на **1,1%** в сопоставимых ценах на фоне теплого лета 2020 г.
- Выросло производства пива (**+3,3%**) и безалкогольных напитков (**+6,7%**).
- Под воздействием пандемии меняется поведение и пищевые привычки потребителей: рост домашнего потребления, закупки впрок, рост онлайн-заказов продуктов питания. Это продолжит оказывать влияние на продовольственный рынок в 2021 г.

Производство пищевых продуктов и напитков



Источник: ФСГС

Среднедушевое потребление основных продуктов питания населением, кг/год



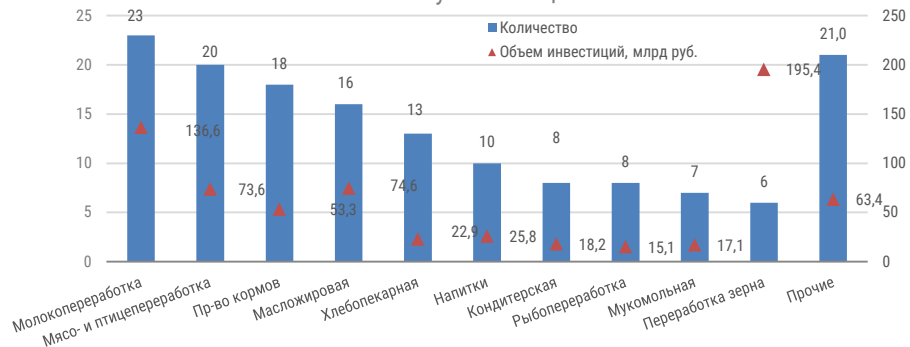
Источник: ФСГС, оценка INFOLine



## ИНВЕСТИЦИОННЫЕ ПРОЕКТЫ 2021-2024 ГОДОВ: ОТРАСЛИ И ФЕДЕРАЛЬНЫЕ ОКРУГА

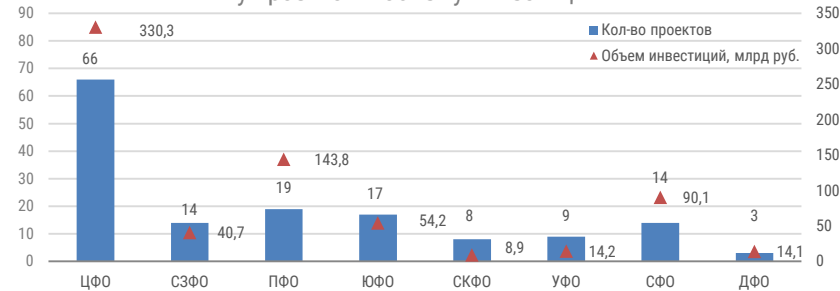
- Большая часть приведенных в Обзоре проектов являются проектами **нового строительства (127 проектов)**, также в Обзор включены крупные объекты **реконструкции и модернизации (23 проектов)**.
- Инвестиции в реализацию одного объекта составляют **не менее 250 млн рублей**.
- Большинство инвестиционных проектов реализуется в европейской части страны (**124 проекта**). Значительное число проектов расположено в Центральном федеральном округе – **66 проектов**.
- Наибольшее число реализуемых объектов сосредоточено в Московском регионе, Краснодарском крае, Липецкой и Новосибирской областях, Республике Башкортостан.
- По данным обзора, переработка молока лидирует по количеству проектов (**23 проекта на 137 млрд руб.**). Наибольший объем инвестиций отмечен в глубокую переработку зерна (**6 проектов на 195 млрд руб.**).
- Наиболее динамично развивающейся отраслью стало производство кормов для домашних и сельскохозяйственных животных (**18 проектов на 53 млрд руб.**).

Распределение инвестиционных проектов по отраслям, кол-ву проектов и объему инвестиций



Источник: INFOLine

Распределение инвестиционных проектов по федеральным округам, кол-ву проектов и объему инвестиций

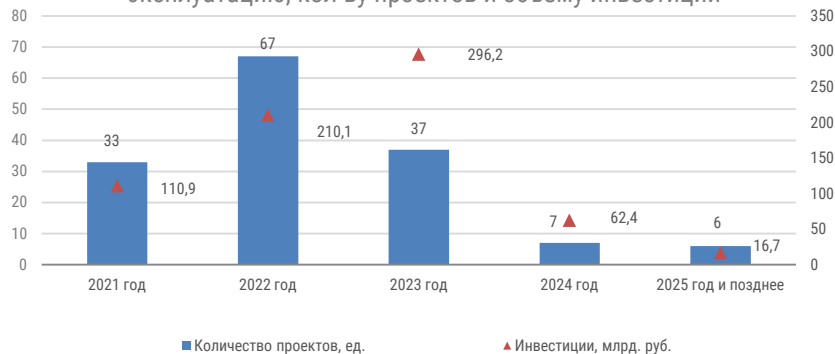


Источник: INFOLine

## ИНВЕСТИЦИОННЫЕ ПРОЕКТЫ 2021-2024 ГОДОВ: СТАДИИ И ГОДЫ ЗАВЕРШЕНИЯ

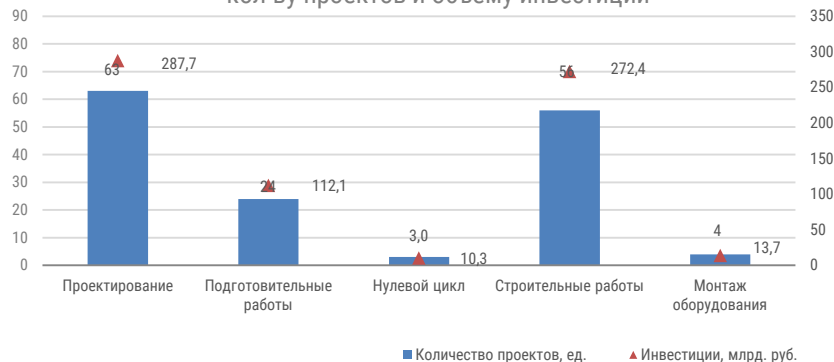
- Большинство объектов должны быть введены в эксплуатацию **в 2021-2022 годах**. Более поздние инвестиционные планы инвесторы, как правило, не обнародуют, в связи с их возможной корректировкой.
- Последнее время наблюдается тенденция переноса сроков ввода в эксплуатацию строительных объектов, т.к. существуют проблемы с поиском финансирования, поэтому в Обзоре приведены планируемые сроки завершения строительства, которые могут быть скорректированы по ходу реализации проекта.
- На фоне ситуации с пандемией коронавируса и экономического кризиса. Компании не отказываются от своих инвестиционных планов, но и к активным строительным работам пока не приступают.
- Большинство инвестиционных проектов Обзора должны быть введены в строй в **2 ближайших года**, поэтому они, в основном, находятся на различных стадиях строительных работ (подготовка строительной площадки, нулевой цикл, и непосредственно строительные работы) – **134 проектов**. Остальные объекты еще проектируются.
- Инвестиции в строительство одного объекта, представленного в Обзоре, в среднем составляют **4 млрд рублей**.

Распределение инвестиционных проектов по срокам ввода в эксплуатацию, кол-ву проектов и объему инвестиций



Источник: INFOLine

Распределение инвестиционных проектов по стадиям строительства, кол-ву проектов и объему инвестиций



Источник: INFOLine



## ИССЛЕДОВАНИЕ «ПРОИЗВОДСТВО ПРОДУКТОВ ПИТАНИЯ И НАПИТКОВ РОССИИ. Итоги 2020 года и перспективы развития до 2023 года.



Дата выхода: **апрель 2021/ июнь 2021**  
 Кол-во страниц: **200**  
 Язык отчета: **Русский / Английский по запросу**  
 Формат предоставления: **Презентация (PDF)**  
 Стоимость: **100 000 руб.**

### Структура исследования:

#### Часть I. Основные показатели отрасли

- Динамика и структура ВВП
- Основные показатели производства пищевых продуктов и напитков в России
- Финансирование домохозяйств
- Внешнеэкономическая деятельность: экспорт / импорт
- Кредитование предприятий пищевой и перерабатывающей отрасли
- Анализ инвестиционной активности в пищевой отрасли

#### Часть II. Ключевые события отрасли

- Государственное регулирование
- Государственная поддержка отрасли
- Крупнейшие сделки M&A
- Отставки и назначения

#### Часть III. Положение в отдельных отраслях

- Основные показатели отраслей
- Внешнеэкономическая деятельность: экспорт / импорт
- Введенные предприятия и инвестиционные проекты и планы в отдельных отраслях

#### **NEW** Часть IV. Развитие СТМ торговыми сетями

#### **NEW** Часть V. Государственная маркировка товаров

#### Часть VI. Конъюнктурный опрос крупнейших поставщиков FMCG

- Динамика продаж крупнейших поставщиков FMCG
- Доля продаж крупнейших поставщиков через сети сегмента FMCG
- Развитие компаний и государственное регулирование
- Взаимодействие ведущих поставщиков с сетями FMCG

#### **NEW** Часть VII. Актуальные тренды на рынке продуктов питания РФ и мира

#### Часть VIII. Рейтинг крупнейших производителей продуктов питания РФ

- **Рейтинг крупнейших производителей продуктов питания РФ**
- Справки по 10 крупнейшим производителям отрасли

#### Часть VII. Перспективы развития пищевой промышленности в 2021-2023 гг.

КОМПЛЕКС ИНФОРМАЦИОННЫХ ПРОДУКТОВ: «АГРОПРОМЫШЛЕННЫЙ КОМПЛЕКС РОССИИ»

Оперативные периодические продукты

Готовые аналитические базы и исследования



Услуга «Тематические новости»  
«Инвестиционные проекты в АПК» и  
другие темы

Периодический обзор  
«Инвестиционные проекты в АПК и  
пищевой промышленности РФ»

Отраслевой обзор «Крупнейшие  
инвестиционные проекты  
строительства агрокомплексов РФ и  
СБЗ. Проекты 2021-2024 годов»

Отраслевое исследование  
«Агропромышленный комплекс  
России 2021 года. Итоги 2020 года и  
перспективы развития до 2023 года»

**ЕЖЕДНЕВНО**

**ЕЖЕМЕСЯЧНО**

**1 РАЗ В ГОД**

Аналогичная линейка продуктов представлена в пищевой отрасли, подробнее на [www.foodtop.ru](http://www.foodtop.ru)

### Крупнейшие инвестиционные проекты строительства агрокомплексов РФ - СТАНДАРТНАЯ ВЕРСИЯ



- Всего в рамках Обзора описано **более 170 инвестиционных проектов**, реализуемых на территории РФ, с общим объемом инвестиций **более 700 млрд рублей**.
- Исследованы инвестиционные проекты строительства и реконструкции, ведущиеся по состоянию на **I квартал 2021 года** и планируемые к завершению **не ранее III квартала 2021 года**.
- В Обзоре представлены контакты **более 700 компаний-участников** строительства и проектирования объектов.
- В рамках подготовки Обзора проанализированы **государственные Программы развития агропромышленного комплекса**, планы развития крупнейших компаний, изучены планы комплексного освоения территорий и разрешения местных властей на строительство, тендерная документация, материалы средств массовой информации, **проведены интервью с участниками** инвестиционной деятельности и другие источники.
- INFOLine выявило **70 новых инвестиционных проектов** с момента выхода предыдущей версии Обзора в июне 2020 года, по остальным проектам информация была существенно обновлена.

Крупнейшие инвестиционные проекты в агропромышленном комплексе в 2021-2024 гг.

#### ТОП-5 регионов по количеству инвестиционных проектов:

1. Московская обл. – 16 проектов – 86,5 млрд руб.
2. Респ. Башкортостан – 14 проектов – 44,8 млрд руб.
3. Воронежская обл. – 13 проектов – 46,7 млрд руб.
4. Пензенская обл. – 12 проектов – 24,6 млрд руб.
5. Ставропольский край – 10 проектов – 55,8 млрд руб.



Источник: данные INFOLine

Дата выхода: **Апрель 2021 года**

Кол-во страниц: **330**

Язык отчета: **Русский** (по запросу английский)

Формат предоставления: **PDF**

Стоимость: **35 000 рублей**

**Запросить ТОП-5 проектов Обзора «170 Крупнейших инвестиционных проектов строительства агрокомплексов РФ. Проекты 2021-2021 годов» Вы можете по электронной почте [str@allinvest.ru](mailto:str@allinvest.ru) или по телефонам +7(812)322-68-48 или +7(495)772-76-40**

### Крупнейшие инвестиционные проекты строительства агрокомплексов РФ - РАСШИРЕННАЯ ВЕРСИЯ



- **Расширенная версия** Обзора кроме описания инвестиционных проектов включает в себя Аналитическую записку «Инвестиционная активность в агропромышленном комплексе РФ», инвестиционные планы строительства (20 проектов) и информацию о крупнейших завершённых проектах 2020 г. и I полугодия 2021 г. (более 70 проектов).
- Расширенная версия содержит основные показатели сельского хозяйства РФ, рейтинг регионов по объёму производства продукции сельского хозяйства, а также рейтинг крупнейших агрохолдингов по финансовым и инвестиционным показателям, анализ состояния агропромышленного комплекса в целом и отдельных сегментов (**мясное, молочное животноводство, выращивание зерновых и масличных культур, овощеводство** и др.)
- В Обзоре представлены крупнейшие реализуемые и планируемые к реализации инвестиционные проекты, а также завершённые в 2020-I пол. 2021 г.
- Динамика различных показателей отрасли **с 2011 года**, общие по стране и региональные **статистические данные 2020 года** (объём производства и реализации сельскохозяйственной продукции, посевные площади, валовые сборы).

Дата выхода: **Апрель 2021 года**

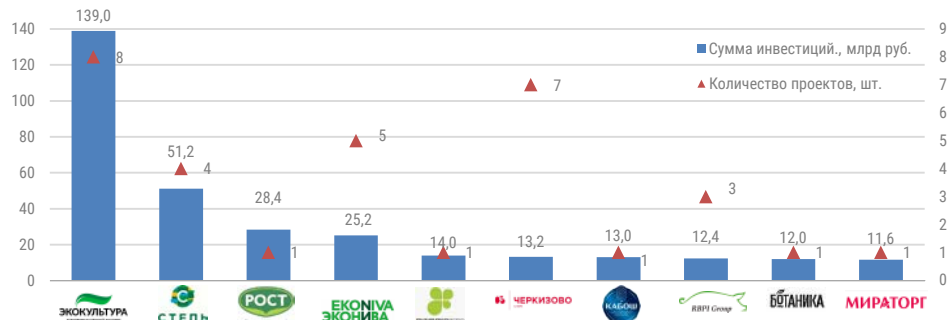
Кол-во страниц: **390** Кол-во диаграмм: **36**

Язык отчета: **Русский** (по запросу английский)

Формат предоставления: **PDF и MS Excel\***

Стоимость: **70 000 рублей**

Рейтинг инвесторов в АПК по крупнейшим проектам, по данным на 1 кв. 2021 г.



Источник: INFO Line «170 крупнейших инвестиционных проектов строительства агрокомплексов РФ. Проекты 2021-2024 годов»

**Запросить ТОП-5 проектов Обзора «270 Крупнейших инвестиционных проектов строительства агрокомплексов РФ. Проекты 2021-2024 годов» Вы можете по электронной почте [str@allinvest.ru](mailto:str@allinvest.ru) или по телефонам +7(812)322-68-48 или +7(495)772-76-40**

## СОДЕРЖАНИЕ РАСШИРЕННОЙ ВЕРСИИ



### Часть I. Основные показатели отрасли

- Основные показатели сельского хозяйства
- Внешнеэкономическая деятельность: экспорт
- Внешнеэкономическая деятельность: импорт
- Кредитование субъектов сельского хозяйства
- Инвестиционная активность в АПК



### Часть II. Ключевые события отрасли

- Госпрограмма развития сельского хозяйства
- Государственная поддержка отрасли
- Крупнейшие сделки М&А
- Отставки и назначения



### Часть III. Инвестиционная активность в отдельных отраслях

- Мясное животноводство
- Птицеводство
- Молочное животноводство
- Масличные культуры
- Зерновые и зернобобовые культуры
- Сахарная свекла
- Овощеводство
- Плодоводство

### Часть IV. Овощеводство (40 проекта)

- Центральный федеральный округ (14 проектов)
- Северо-Западный федеральный округ (2 проекта)
- Приволжский федеральный округ (4 проекта)
- Южный федеральный округ (4 проекта)
- Северо-Кавказский федеральный округ (9 проектов)
- Уральский федеральный округ (1 проект)
- Сибирский федеральный округ (2 проекта)
- Дальневосточный федеральный округ (4 проекта)

### Часть V. Мясное животноводство (23 проекта)

- Центральный федеральный округ (7 проектов)
- Северо-Западный федеральный округ (2 проекта)
- Приволжский федеральный округ (8 проектов)
- Северо-Кавказский федеральный округ (2 проекта)
- Сибирский федеральный округ (2 проекта)
- Дальневосточный федеральный округ (2 проекта)

### Часть VI. Молочное животноводство (65 проектов)

- Центральный федеральный округ (17 проектов)
- Северо-Западный федеральный округ (6 проектов)
- Приволжский федеральный округ (24 проекта)
- Южный федеральный округ (5 проектов)
- Северо-Кавказский федеральный округ (2 проекта)
- Уральский федеральный округ (1 проект)
- Сибирский федеральный округ (5 проектов)
- Дальневосточный федеральный округ (5 проектов)

### Часть VII. Племенное животноводство (11 проектов)

- Центральный федеральный округ (3 проекта)
- Северо-Западный федеральный округ (1 проект)
- Приволжский федеральный округ (2 проекта)
- Южный федеральный округ (1 проект)
- Северо-Кавказский федеральный округ (1 проект)
- Уральский федеральный округ (2 проекта)
- Дальневосточный федеральный округ (1 проект)

### Часть VIII. Птицеводство (12 проектов)

- Центральный федеральный округ (6 проектов)
- Приволжский федеральный округ (2 проекта)
- Северо-Кавказский федеральный округ (3 проекта)
- Уральский федеральный округ (1 проект)

### Часть IX. Селекционное растениеводство (3 проекта)

- Центральный федеральный округ (2 проекта)
- Приволжский федеральный округ (1 проект)

### Часть X. Хранение зерновых и масличных (12 проектов)

- Центральный федеральный округ (4 проекта)
- Северо-Западный федеральный округ (1 проект)
- Приволжский федеральный округ (2 проекта)
- Южный федеральный округ (4 проекта)
- Северо-Кавказский федеральный округ (1 проект)

### Часть XI. Хранение овощей, фруктов и корнеплодов (5 проектов)

- Центральный федеральный округ (1 проект)
- Северо-Западный федеральный округ (1 проект)
- Южный федеральный округ (2 проекта)
- Северо-Кавказский федеральный округ (1 проект)

### Часть XII. Аквакультура (5 проектов)

- Центральный федеральный округ (3 проекта)
- Южный федеральный округ (1 проект)
- Дальневосточный федеральный округ (1 проект)



### Приложение 1. Инвестиционные планы (20 проектов)



### Приложение 2. Инвестиционные проекты на завершающем этапе (75 проектов)

### Приложение 3. Контактная информация участников обзора

### Соглашение об использовании информации

### Об авторе – информационно-аналитическом агентстве INFOline

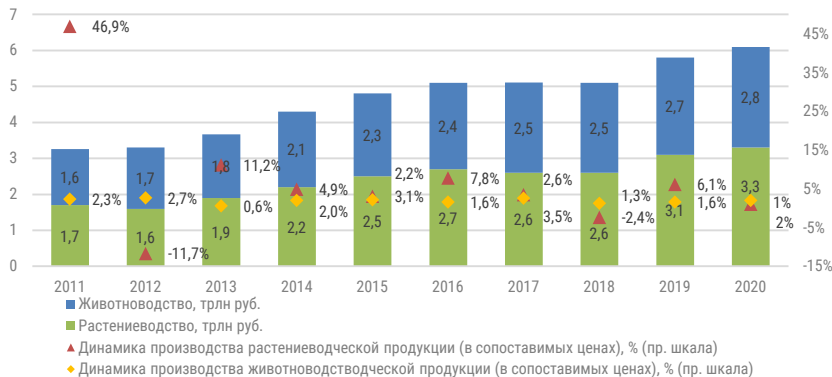


Не входит в стандартную версию

## ОСНОВНЫЕ ПОКАЗАТЕЛИ СЕЛЬСКОГО ХОЗЯЙСТВА

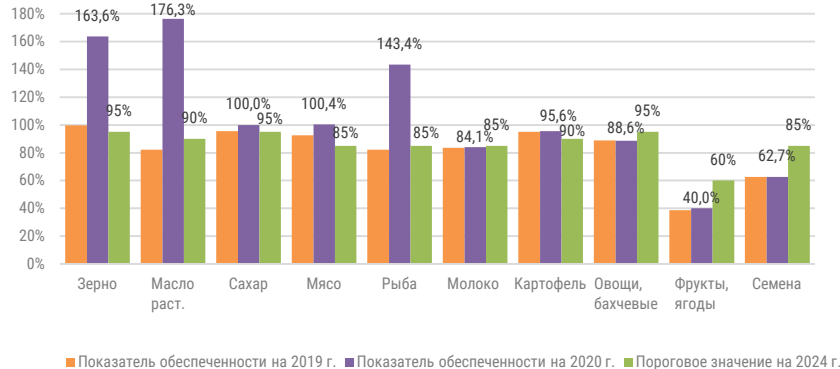
- Производство продукции сельского хозяйства в сопоставимых ценах в 2020 г. осталось на уровне 2019 г. Драйвером отрасли по-прежнему остается животноводство: оно показало рост на **2%**. Производство свинины снова обновило рекорд по объему производства (**+8,9%** до **5,5 млн т** в живом весе). Растениеводство прибавило **1%** в следствие сокращения валовых сборов сахарной свеклы (**-37,6%** до **33,9 млн т**) и масличных культур (**-7,5%** до **20,1 млн т**).
- На долю с/х организаций в 2020 г. пришлось **58,3%** (**57,8%** в 2019 г.) от объема производства продукции АПК в действовавших ценах, рост доли обусловлен дальнейшей консолидацией отрасли. На крестьянские (фермерские) хозяйства пришлось **14,3%** (в 2019 г. – **13,7%**), а на хозяйства населения – **27%** (в 2019 г. – **28%**).
- В 2020 г. совокупные государственные субсидии составили **319 млрд руб.** (**+2,4%** по сравнению с 2019 г.). В 2021 г. на госпрограмму развития сельского хозяйства выделено **256,2 млрд руб.** федеральных средств (**-19,7%**).
- В 2020 г., по данным Минсельхоза, средняя рентабельность с/х организаций составила **14%** (в 2019 г. – **9,9%**), а с учетом субсидий – **18%** (**14,6%** в 2019 г.).

Производство продукции сельского хозяйства



Источник: ФГС, расчеты INFOLine

Показатели Доктрины продовольственной безопасности

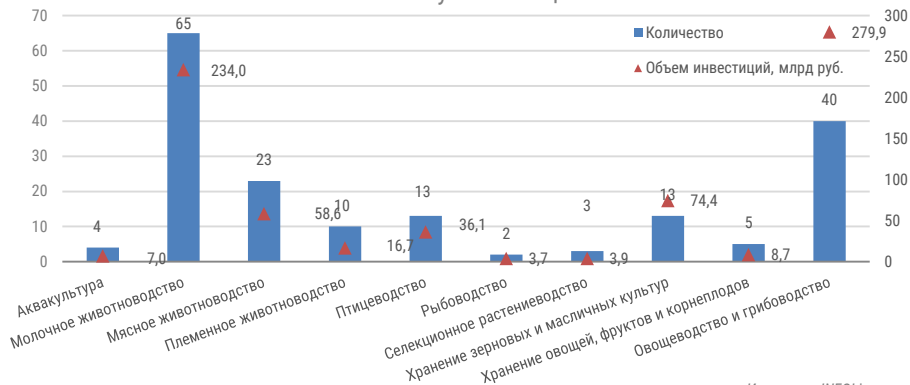


Источник: Минсельхоз

## ИНВЕСТИЦИОННЫЕ ПРОЕКТЫ 2021-2024 ГОДОВ: ОТРАСЛИ И ФЕДЕРАЛЬНЫЕ ОКРУГА

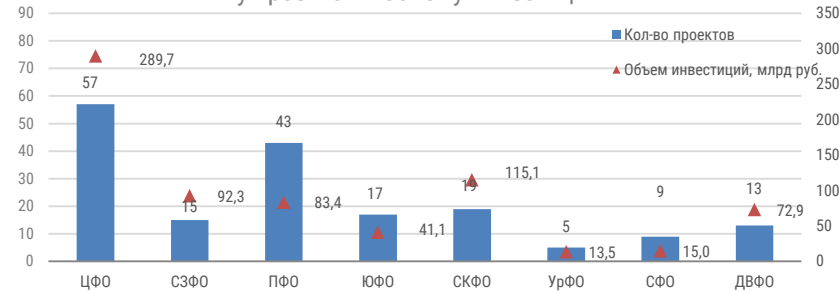
- Большая часть приведенных в Обзоре проектов являются проектами **нового строительства (173 проектов)**, также в Обзор включены крупные объекты **реконструкции и модернизации (5 проектов)**.
- Инвестиции в реализацию одного объекта составляют **не менее 300 млн рублей**.
- Большинство инвестиционных проектов реализуется в европейской части страны (**151 проект**). Значительное число проектов расположено в Центральном федеральном округе – **56 проекта**.
- Наибольшее число реализуемых объектов сосредоточено в Московском регионе, Ростовской, Пензенской обл., а также Ставропольском крае.
- По данным обзора, молочное животноводство лидирует по количеству проектов (**65 проектов на 234 млрд руб.**). Также продолжается активная инвестиционная фаза в тепличном комплексе (**40 проекта на 280 млрд руб.**).
- Учитывая высокую степень самообеспеченности продукцией сельского хозяйства, количество проектов, а также их стоимость в целом начинает снижаться.

Распределение инвестиционных проектов по отраслям, кол-ву проектов и объему инвестиций



Источник: INFOLine

Распределение инвестиционных проектов по федеральным округам, кол-ву проектов и объему инвестиций



Источник: INFOLine



## ИНВЕСТИЦИОННЫЕ ПРОЕКТЫ 2021-2024 ГОДОВ: СТАДИИ И ГОДЫ ЗАВЕРШЕНИЯ

- Большинство объектов должны быть введены в эксплуатацию **в 2021-2022 годах**. Более поздние инвестиционные планы инвесторы, как правило, не обнаруживают, в связи с их возможной корректировкой.
- Последнее время наблюдается тенденция переноса сроков ввода в эксплуатацию строительных объектов, т.к. существуют проблемы с поиском финансирования, поэтому в Обзоре приведены планируемые сроки завершения строительства, которые могут быть скорректированы по ходу реализации проекта.
- На фоне ситуации с пандемией коронавируса и экономического кризиса компании не отказываются от своих инвестиционных планов, но и к активным строительным работам пока не приступают.
- Наибольшее число проектов Обзора находятся на стадии проектирования или строительных работ.
- Общий объем инвестиций в проекты, описанные в Обзоре, составляет **почти 700 млрд рублей**. Инвестиции в строительство одного объекта, представленного в Обзоре, в среднем составляют **4,5 млрд рублей**.

Распределение инвестиционных проектов по срокам ввода в эксплуатацию, кол-ву проектов и объему инвестиций



Источник: INFOLine

Распределение инвестиционных проектов по стадиям строительства, кол-ву проектов и объему инвестиций



Источник: INFOLine

## ИССЛЕДОВАНИЕ «АГРОПРОМЫШЛЕННЫЙ КОМПЛЕКС РОССИИ. Итоги 2020 года и перспективы развития до 2023 года»



Дата выхода: **апрель 2021/ июнь 2021**

Кол-во страниц: **117**

Язык отчета: **Русский / Английский по запросу**

Формат предоставления: **Презентация (PDF)**

Стоимость: **100 000 руб.**

### Структура исследования:

#### Часть I. Текущее состояние отрасли (8 слайдов)

- Основные показатели сельского хозяйства
- Внешнеэкономическая деятельность: экспорт
- Внешнеэкономическая деятельность: импорт
- Кредитование субъектов сельского хозяйства
- Анализ инвестиционной активности в АПК России

#### Часть II. Ключевые события отрасли (16 слайдов)

- Госпрограмма развития сельского хозяйства
- Государственная поддержка отрасли
- Крупнейшие сделки M&A
- Отставки и назначения

#### Часть III. Положение в отдельных отраслях (более 45 слайдов)

- Основные показатели отраслей
- Внешнеэкономическая деятельность: экспорт / импорт
- Введенные предприятия и инвестиционные проекты и планы в отдельных отраслях

#### Часть IV. Рейтинг агрохолдингов РФ

- Рейтинг ТОП-агрохолдингов РФ по выручке
- Рейтинг быстрорастущих агрохолдингов
- Справки по крупнейшим агрохолдингам

#### Часть V. Конъюнктурный опрос крупнейших поставщиков FMCG

- Динамика продаж крупнейших поставщиков FMCG
- Доля продаж крупнейших поставщиков через сети сегмента FMCG
- Развитие компаний и государственное регулирование
- Взаимодействие ведущих поставщиков с сетями FMCG

#### Часть VI. Перспективы развития агропромышленного комплекса РФ в 2021-2023 гг.

- Сценарные условия и показатели экономического развития России в 2021-2023 годах
- Сценарии развития АПК России до 2023 года
- Прогнозы развития АПК России до 2023 года

### Крупнейшие инвестиционные проекты строительства агрокомплексов и пищевых производств СТРАН БЛИЖНЕГО ЗАРУБЕЖЬЯ

NEW!!!



- В рамках Обзора описано более **200 крупнейших инвестиционных проектов**, реализуемых в странах ближнего зарубежья, с общим объемом инвестиций **более 8 млрд долларов**.
- Исследованы инвестиционные проекты строительства и реконструкции, ведущиеся по состоянию на **I квартал 2021 года** и планируемые к завершению **не ранее II полугодия 2021 года**. Также в Обзоре отмечены проекты, завершённые в **2020 году** или находящиеся в стадии завершения, а также инвестиционные планы компаний.
- В Обзоре представлены контакты **более 300 компаний-участников** строительства и проектирования объектов.
- В рамках подготовки Обзора были проанализированы **государственные Программы развития агропромышленного комплекса**, планы развития крупнейших компаний, изучены планы комплексного освоения территорий и разрешения местных властей на строительство, тендерная документация, материалы средств массовой информации, **проведены интервью с участниками** инвестиционной деятельности и другие источники.

Дата выхода: **апрель 2021 года**

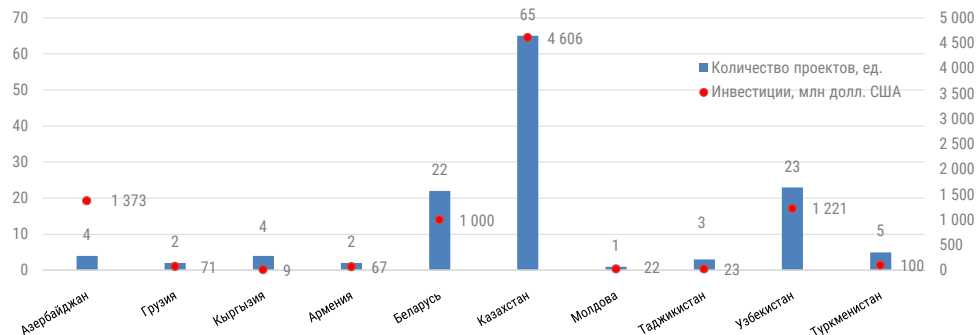
Кол-во страниц: **160** Кол-во таблиц: **11**

Язык отчета: **Русский** (по запросу английский)

Формат предоставления: **PDF и MS Excel**

Стоимость: **75 000 рублей**


Крупнейшие инвестиционные проекты в АПК и пищевой промышленности в 2021-2025 гг.



**Узнать всю интересующую информацию о продукте «200 крупнейших инвестиционных проектов строительства агрокомплексов и пищевых производств стран ближнего зарубежья. Проекты 2021-2025 годов» Вы можете по электронной почте [str@allinvest.ru](mailto:str@allinvest.ru) или по телефонам +7(812)322-68-48 или +7(495)772-76-40**

## Описание проекта содержит

- **Контактная информация участников проекта**
- **Стадия реализации**
- **Планируемый объем инвестиций**
- **Планируемый срок реализации**
- **Местоположение**
- **Описание и ход реализации проекта**
- **Продукция и производственные мощности**
- **Иллюстрация возводимого объекта**



## Важно

ОПИСАНИЕ ПРОЕКТОВ В  
ОБЗОРЕ ДАЕТ  
ИСЧЕРПЫВАЮЩУЮ  
ИНФОРМАЦИЮ О КЛЮЧЕВЫХ  
ХАРАКТЕРИСТИКАХ ПРОЕКТА  
И УЧАСТНИКАХ ЕГО  
РЕАЛИЗАЦИИ:

## Преимущества Обзоров

- **Ведение базы строящихся объектов с 2005 года**
- **Более 35 000 объектов в базе**
- **Информация по России в целом и по округам**
- **Проверенные контактные данные**
- **Ключевые материалы выделены графикой**
- **Более 5 000 анализируемых источников (тендерная документация, материалы СМИ, интервью участников инвестиционной деятельности и другие источники)**



- **Заказчик**
- **Инвестор**
- **Девелопер**
- **Застройщик**
- **Генподрядчик**
- **Проектировщик**
- **Поставщик оборудования**
- **Другие участники проекта**



## ОБ АВТОРЕ - ИНФОРМАЦИОННО-АНАЛИТИЧЕСКОМ АГЕНТСТВЕ INFOLINE



В настоящее время для компаний как никогда остро встал вопрос необходимости проведения мониторинга и анализа отраслевых и общеэкономических событий в РФ и мире. Решение данной задачи возможно только при наличии профессионального и высокоэффективного информационного отдела.

Агентство INFOline – это **Ваш информационный отдел**, который будет работать на пользу и развитие вашего бизнеса, услугами которого смогут воспользоваться все сотрудники вашей фирмы.

Агентство INFOline является независимой компанией и работает на рынке исследований различных отраслей РФ с 2001 г. Проведенные в 2001–2020 гг. Исследования инвестиционных процессов в различных отраслях промышленности **специалистами агентства INFOline являются лучшими на рынке**, что признано многочисленными клиентами и партнерами.

199155, Санкт-Петербург, пр. КИМа, 28

[www.infoline.spb.ru](http://www.infoline.spb.ru) | [www.advis.ru](http://www.advis.ru) | +78123226848 | +74957727640

[mail@advis.ru](mailto:mail@advis.ru)

**Спасибо за внимание!**