

WWW.INFOLINE.SPB.RU

WWW.RUSSIA-TOP.RU

WWW.FOODTOP.RU

О Т Р А С Л Е В О Й О Б З О Р

Д Е М О В Е Р С И Я

РЫБОПЕРЕРАБАТЫВАЮЩАЯ ОТРАСЛЬ РОССИИ

Краткая характеристика отрасли 2024 год

INFO *Line*

информационное агентство

information agency

- ТЕКУЩЕЕ СОСТОЯНИЕ ОТРАСЛИ
- АКТУАЛЬНЫЕ ТРЕНДЫ НА РЫНКЕ ПРОДУКТОВ ПИТАНИЯ
- РАЗВИТИЕ СТМ ТОРГОВЫМИ СЕТЯМИ
- РЕЕСТР КРУПНЕЙШИХ КОМПАНИЙ
- БАНК НОВИНОК НА РЫНКЕ РЫБО- И МОРЕПРОДУКТОВ


СОДЕРЖАНИЕ

- **Введение: экономический кризис в России на фоне спецоперации и санкций**
- **Часть I. Текущее состояние пищевой отрасли**
 - 1.1. Основные показатели производства пищевых продуктов и напитков в России
 - 1.2. Основные показатели торговли продуктами питания, напитками и табаком
 - 1.3. Внешнеэкономическая деятельность
- **Часть II. Текущее состояние рыбохозяйственного комплекса**
 - 2.1. Добыча водных биоресурсов
 - 2.2. Товарная аквакультура
 - 2.3. Рыба, рыбо- и морепродукты
 - 2.4. Внешнеэкономическая деятельность: рыбная продукция и морепродукты
- **Часть III. Инвестиционная активность рыбохозяйственного комплекса**
 - 3.1. Инвестиционная активность отрасли
 - 3.2. Обновление российского рыболовного флота
 - 3.3. Итоги второго этапа инвестквот
 - 3.4. Крупнейшие завершённые проекты в рыбоводстве
 - 3.5. Крупнейшие реализуемые проекты в рыбоводстве
 - 3.6. Крупнейшие завершённые проекты в рыбопереработке
- **Часть IV. Ключевые события рыбохозяйственного комплекса**
 - 4.1. Государственная программа развития сельского хозяйства и пищевой отрасли
 - 4.2. Государственное регулирование: развитие рыбохозяйственного комплекса
 - 4.3. Компании, ушедшие из России
 - 4.4. Крупнейшие сделки M&A
 - 4.5. Отставки и назначения
- **Часть V. Торговля рыбой, рыбо- и морепродуктами**
 - 5.1. Потребление рыбы и рыбопродуктов
 - 5.2. Торговля рыбой, рыбо- и морепродуктами
 - 5.3. Развитие СТМ в гипермаркетах
 - 5.4. Развитие СТМ в супермаркетах
 - 5.5. Развитие СТМ в магазинах у дома
 - 5.6. Развитие СТМ в мягких дискаунтерах
- **Часть VI. Тренды на рынке рыбы, рыбо- и морепродуктов**
- **Часть VII. Ожидания динамики потребительского рынка в 2024 году**
 - 7.1. Итоги продаж крупнейших поставщиков FMCG в 2021-2023 гг. и прогноз на 2024 г.
 - 7.2. Влияние турбулентности в экономике и меры поддержки бизнеса
 - 7.3. Доля продаж крупнейших поставщиков через сети FMCG в 2021-2023 гг. и прогноз на 2024 г.
 - 7.4. Продажи в рамках промо и совместных маркетинговых акций в 2023 г. и прогноз на 2024 г.
 - 7.5. Специальный ассортимент для сетей FMCG и факторы, препятствующие развитию поставщиков
 - 7.6. Экспорт в структуре продаж крупнейших поставщиков
 - 7.7. Взаимодействие ведущих поставщиков с сетями FMCG
 - 7.8. Критерии успешной работы и проблемы во взаимодействии с сетями FMCG
 - 7.9. Продажи крупнейших поставщиков через сеть Internet в 2023г. И прогноз на 2024 г.
 - 7.10. Взаимодействие крупнейших поставщиков с интернет-магазинами и маркетплейсами
 - 7.11. Влияние государственного регулирования

ВВЕДЕНИЕ

В полной версии обзора "Рыбоперерабатывающая отрасль России: Краткая характеристика отрасли 2024 год"

★ Экономический кризис в России на фоне спецоперации и санкций

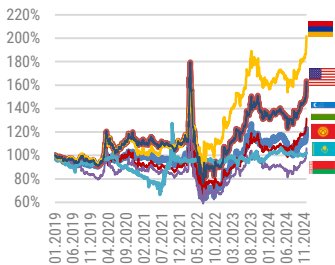


В полной версии – 1 слайд,
4 диаграммы

★ - раздел полностью представлен в краткой версии

ВВЕДЕНИЕ: ЭКОНОМИЧЕСКИЙ КРИЗИС В РОССИИ НА ФОНЕ СПЕЦОПЕРАЦИИ И САНКЦИЙ

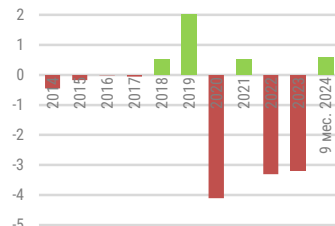
Динамика курсов иностранных валют к рублю



Источник: ЦБ РФ

По итогам 2023 года рубль снизился более чем на ***% по отношению к доллару США, евро и к валютам стран СНГ. Для поддержания курса рубля Правительство РФ было вынуждено ввести меры поддержки, которые конце 2023 г. смогли удержать рубль от дальнейшего падения, и были сохранены на 2024 г. с незначительным смягчением. В 2024 г. ослабление рубля ускорилось: так, в сентябре 2024 г. потерял ***% к доллару США и сразу ***% к китайскому юаню (в августе рубль ослаб относительно доллара США на ***%, относительно юаня – на ***%).

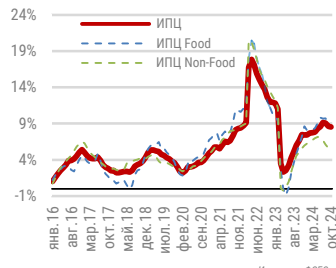
Дефицит и профицит федерального бюджета РФ, трлн. руб.



Источник: Минфин РФ

Бюджет 2023 года закрыт с дефицитом в ***% ВВП, или *** трлн руб. Доходы и расходы показывали высокую волатильность и в итоге сильно отличались от плановых – поступления, несмотря на сильное снижение нефтегазовых доходов (на ***% меньше, чем в 2022 г.), превысили план на *** трлн руб., расходы – на *** трлн руб. По оценке Минфин за 9 мес. 2024 г. расходы бюджета выросли на ***% до *** трлн руб., а доходы на ***% до *** трлн руб. Профицит составил *** млрд руб. (***% ВВП), что на *** трлн руб. больше, чем за 9 мес. 2023г. Нефтегазовые доходы выросли на ***% до *** трлн руб.

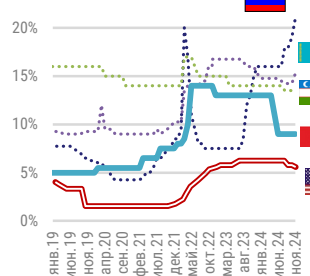
Индекс потребительских цен, % к аналогичному месяцу пред. года



Источник: ФГС

В 2024 году резко усилились проинфляционные тренды, связанные с эффектом от ослабления рубля, увеличением логистических расходов, ростом тарифов и заработных плат, а также дефицитом предложения. Таким образом, даже по официальным данным, которые выглядят сильно заниженными рост цен после начала СВО превысил ***%. Индексация тарифов естественных монополий активизирует инфляцию издержек. Цены на газ с 1 июля 2024 г. выросли на ***% (самое больше повышение за 11 лет), а тарифы на железнодорожные перевозки с 1 декабря 2025 года вырастут более чем на ***%.

Ставки по кредитам и ключевая ставка ЦБ, нац. банков и ФРС, %



Источник: национальные ЦБ и ФРС США

С июля 2023 г. ЦБ вернулся к циклу повышения процентной ставки, последовательно повысив ее с ***% до ***% к концу года. В 2024 г. продолжилась цикл повышения ставок и в октябре 2024 г. процентная ставка достигла рекордного уровня – ***%. Текущая ставка не только выше, чем в развитых странах и странах Центральной Азии, но и делает Россию одним из мировых лидеров по величине реальной ключевой ставки (ключевая ставка минус инфляция).

ЧАСТЬ I. ТЕКУЩЕЕ СОСТОЯНИЕ ПИЩЕВОЙ ОТРАСЛИ

В полной версии обзора "Рыбоперерабатывающая отрасль России": Краткая характеристика отрасли 2024 год"



★ Основные показатели производства пищевых продуктов и напитков в России
Основные показатели торговли продуктами питания, напитками и табаком
Внешнеэкономическая деятельность

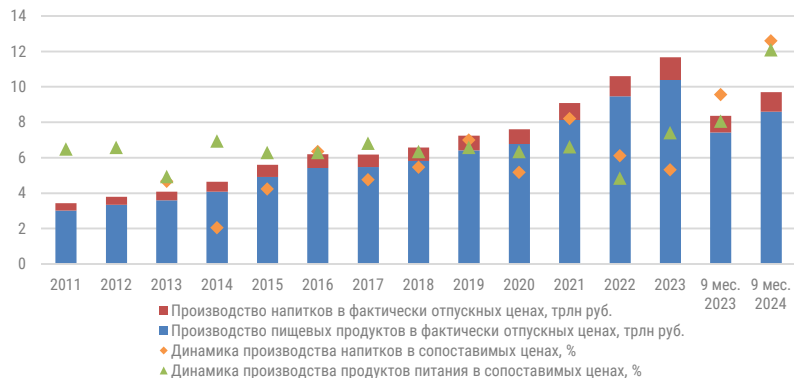
В полной версии – 6 слайдов,
12 диаграмм

★ - раздел полностью представлен в краткой версии

1.1. ОСНОВНЫЕ ПОКАЗАТЕЛИ ПРОИЗВОДСТВА ПИЩЕВЫХ ПРОДУКТОВ И НАПИТКОВ В РОССИИ

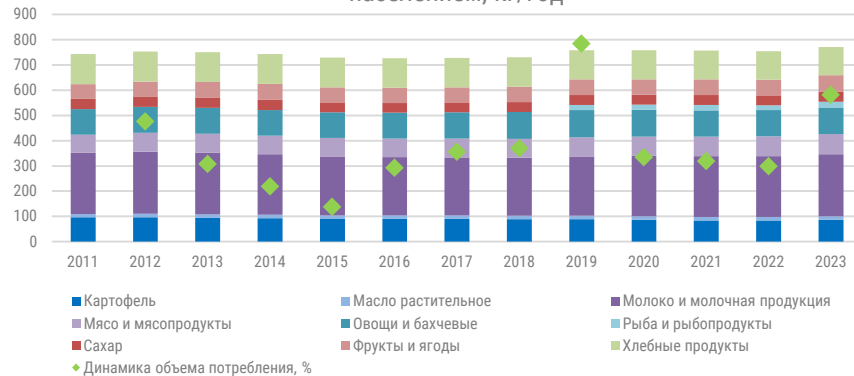
- В 2023 г. производство продуктов питания в сопоставимых ценах выросло на *****%**, производство напитков – на *****%** (алкогольных – на **-***%**, безалкогольных – *****%**, минеральных вод – *****%**).
- Увеличение динамики произошло на фоне стабилизации производственных процессов. По многим категориям товаров отрасль продемонстрировала рост в натуральном выражении, например, консервы для детского питания (*****%**), соки из фруктов и овощей (*****%**), сыры (*****%**), растительные масла (*****%**) и т.д.
- Значительными факторами, влияющими на динамику отрасли, стали: рост реальных располагаемых доходов населения (*****%**), рост экспорта продовольствия (*****%**), государственная поддержка производителей.
- Наличие сырьевой базы и переориентация работы международных компаний на рынке РФ открывают новые возможности для участников за счет снижения уровня конкуренции и появления активов для приобретения.
- За 9 мес. 2024 г. производство продовольствия в сопоставимых ценах выросло на *****%**, напитков – на *****%**. По оценке INFOLine, по итогам 2024 г. динамика пищевой отрасли в сопоставимых ценах будет в диапазоне *****%**.

Производство пищевых продуктов и напитков



Источник: ФСГС, расчеты INFOLine

Среднедушевое потребление основных продуктов питания населением, кг/год



Источник: ФСГС, расчеты INFOLine

ЧАСТЬ II: ТЕКУЩЕЕ СОСТОЯНИЕ РЫБОХОЗЯЙСТВЕННОГО КОМПЛЕКСА

В полной версии обзора "Рыбоперерабатывающая отрасль России": Краткая характеристика отрасли 2024 год"



★ Добыча водных биоресурсов
Товарная аквакультура
Рыба, рыбо- и морепродукты
Внешнеэкономическая деятельность:
рыбная продукция и морепродукты



В полной версии – 4 слайда,
10 диаграмм

★ - раздел полностью представлен в краткой версии

2.1. ДОБЫЧА ВОДНЫХ БИОРЕСУРСОВ

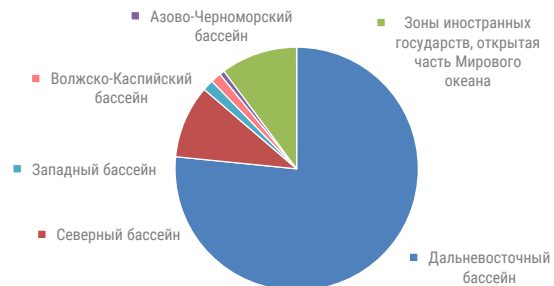
- По данным Росрыболовства, вылов водных биологических ресурсов по итогам 2023 г. стал рекордным за историю промысла в России – ***** млн т (+***% к 2022 г.)**. Таким образом, освоение квот составило *****%**.
- Основной прирост обеспечен за счет вылова минтая и тихоокеанских лососей. За 2023 г. объемы вылова минтая увеличились на *****%**, до ***** млн т**. Добыча тихоокеанских лососей выросла на *****%**, до ***** тыс. т**. Это второй рекорд в истории наблюдений с 2018 г., когда было добыто ***** тыс. т** лососей. Вылов сардины иваси – ***** тыс. т (+***%)** – стал самым высоким за весь постсоветский период. Увеличение объема вылова обусловлено появлением высокоурожайных поколений, а также "экспансией" скоплений иваси в исключительную экономическую зону РФ.
- Вместе с тем сократилась добыча трески на *****%** (*****тыс. т**) и сельди на *****%** (***** тыс. т**). Этому способствовали неблагоприятные климатические условия и общие биологические циклы воспроизводства биоресурсов.
- Вылов водных биоресурсов за январь–сентябрь 2024 г. снизился на *****%** и составил ***** млн т**.
- По предварительным данным, в 2024 г. выловлено ***** тыс. т** лососей, что является худшим результатом с 2005 г.

Динамика добычи водных биологических ресурсов



Источник: Росрыболовство, расчеты INFOline


Структура добычи водных биологических ресурсов в январе-сентябре 2024 г.



Источник: Росрыболовство, расчеты INFOline

ЧАСТЬ III. ИНВЕСТИЦИОННАЯ АКТИВНОСТЬ РЫБОХОЗЯЙСТВЕННОГО КОМПЛЕКСА

В полной версии обзора "Рыбоперерабатывающая отрасль России": Краткая характеристика отрасли 2024 год"



ЧАСТЬ III. ТЕКУЩЕЕ СОСТОЯНИЕ РЫБОХОЗЯЙСТВЕННОГО КОМПЛЕКСА
Тенденции 2024 года

2.3. РЫБА, РЫБО- И МОРЕПРОДУКТЫ
Объем производства рыбной продукции в РФ в 2023 г. вырос на 6,8% до 4,4 млн т. В январе-сентябре 2024 г. объем производства составил 3,2 млн т, что на 8% больше, чем за аналогичный период прошлого года.

ЧАСТЬ III. ИНВЕСТИЦИОННАЯ АКТИВНОСТЬ РЫБОХОЗЯЙСТВЕННОГО КОМПЛЕКСА
Тенденции 2024 года

3.2. ОБНОВЛЕНИЕ РОССИЙСКОГО РЫБОЛОВНОГО ФЛОТА
С 16 по 18 октября 2023 г. был проведен очередной этап cribных аукционов с инвестиционными обязательствами. Суммарная цена продажи – **214,27 млрд руб.** По результатам cribовых аукционов с инвестиционными обязательствами реализованы 10 лотов.

ЧАСТЬ III. ИНВЕСТИЦИОННАЯ АКТИВНОСТЬ РЫБОХОЗЯЙСТВЕННОГО КОМПЛЕКСА
Тенденции 2024 года

3.3. ИТОГИ ВТОРОГО ЭТАПА ИНВЕСТИВТОТ
"Аукционеры" оценили 100% доли всех рыбо-стрижки Западно-Сибирской горлови, водоемств члндрозного креветки, креветки-бразильской, креветки, колченого креветки, креветки, Камчатской зоны, Восточно-Сибирской горлови, сибирского креветки Восточно-Сибирской горлови. Итоговая цена на торги составила свыше **21 млрд руб.**

ЧАСТЬ III. ИНВЕСТИЦИОННАЯ АКТИВНОСТЬ РЫБОХОЗЯЙСТВЕННОГО КОМПЛЕКСА
Тенденции 2024 года

3.4. КРУПНЕЙШИЕ ЗАВЕРШЕННЫЕ ПРОЕКТЫ В РЫБОВОДСТВЕ

Инвестор	Объекты	Начало реализации	Окончание реализации	Инвестиции, млрд руб.	Сфера проекта
INARCTICA	рыболовный завод для производства посольства икры	1 кв. 2023	III кв. 2024	3	на территории г. Ковдор Мурманской обл. Инвестор АО "ИНАРКТИКА Северо-Запад" намерен реализовать проект строительства рыболовного завода для производства посольства икры и выводить до 1 млн кг икры этнотипичной икры и форели. Государственный контракт заключается с целью обеспечения поставки икры в Мурманской обл. и Чукотке.

3.5. КРУПНЕЙШИЕ РЕАЛИЗУЮЩИЕСЯ ПРОЕКТЫ В РЫБОВОДСТВЕ

Инвестор	Объекты	Начало реализации	Окончание реализации	Инвестиции, млрд руб.	Сфера проекта
ООО "АРА"	Ферма по разведению форели в Ставропольском крае	1 кв. 2022	III кв. 2025	1,7	на территории пос. Ставроского Ставропольского края ООО "АРА" имеет реализацию проекта строительства фермы для выращивания форели. Проект строительства фермы в 2 очереди. Проект предполагает строительство фермы площадью 10 га, включая доильный зал, ферма оснащена импортной техникой, оборудованием и запчастями. Проектная мощность составляет 1,5 тысячи тонн форели в год.
ООО "КАРА"	Ферма по разведению форели в Ставропольском крае	1 кв. 2022	III кв. 2025	1,5	на территории Ставропольского края ООО "КАРА" имеет строительство фермы для выращивания форели. Проект строительства фермы в 2 очереди. Проект предполагает строительство фермы площадью 10 га, включая доильный зал, ферма оснащена импортной техникой, оборудованием и запчастями. Проектная мощность составляет 1,5 тысячи тонн форели в год.
ООО "КАРА"	Ферма по разведению форели в Ставропольском крае	1 кв. 2022	III кв. 2025	1,5	на территории Ставропольского края ООО "КАРА" имеет строительство фермы для выращивания форели. Проект строительства фермы в 2 очереди. Проект предполагает строительство фермы площадью 10 га, включая доильный зал, ферма оснащена импортной техникой, оборудованием и запчастями. Проектная мощность составляет 1,5 тысячи тонн форели в год.

- ★ Инвестиционная активность отрасли
- Обновление российского рыболовного флота
- Итоги второго этапа инвестквот
- Крупнейшие завершённые проекты в рыбоводстве
- Крупнейшие реализующиеся проекты в рыбоводстве
- Крупнейшие завершённые проекты в рыбопереработке

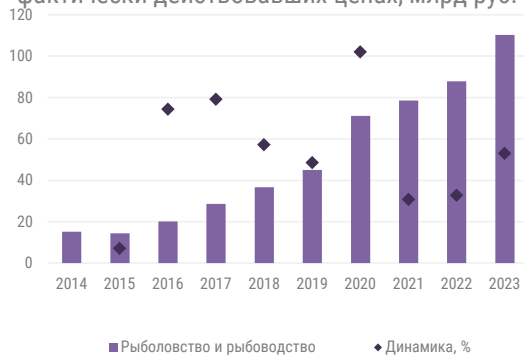
В полной версии – 7 слайдов, 5 диаграмм

★ - раздел полностью представлен в краткой версии

3.1. ИНВЕСТИЦИОННАЯ АКТИВНОСТЬ ОТРАСЛИ

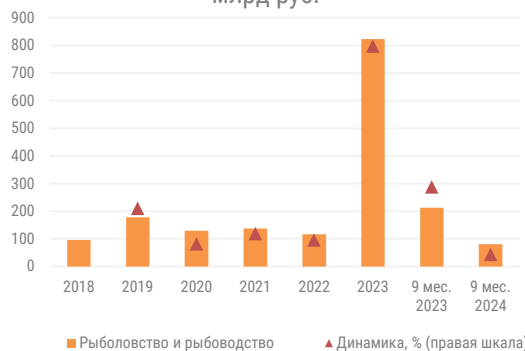
- Инвестиционная активность отрасли продолжает демонстрировать высокие показатели: объем инвестиций в основной капитал предприятий рыбохозяйственного комплекса в 2023 г. достиг ***** млрд руб.**, что на *****%** больше, чем в предыдущем году. Инвестиционные квоты помогли увеличить вложения в основные фонды в отрасли, в том числе в строительство судов. Кроме того, сегодня существует потенциал для дальнейшего роста инвестиций в строительство инфраструктуры для судоремонта, логистических объектов и холодильных установок.
- Еще одной важной статьёй расходов компаний отрасли являются затраты на искусственное воспроизводство водных биологических ресурсов. В 2023 г. рост затрат составил *****%** (до ***** млрд руб.**). В 2015 г. резкий рост обусловлен введением годом ранее продэмбарго, которое ограничило ввоз рыбы и морепродуктов в страну.
- Объем выданных кредитов компаниям отрасли в 2023 г. составил ***** млрд руб.** Большая часть кредитов, а именно ***** млрд руб.**, была предоставлена в октябре, что в том числе связано с проведением аукциона по продаже квот на вылов крабов. Выдача кредитов за 9 мес. 2024 г. снизилась на *****%** к соответствующему периоду 2023 г.

Объем инвестиций в основной капитал в фактически действовавших ценах, млрд руб.



Источник: ФГСГ, расчеты INFOLine

Объем выдачи банковских кредитов, млрд руб.



Источник: ЦБ РФ, расчеты INFOLine


Затраты на искусственное воспроизводство водных биоресурсов



Источник: ЦБ РФ, расчеты INFOLine

ЧАСТЬ IV. КЛЮЧЕВЫЕ СОБЫТИЯ РЫБОХОЗЯЙСТВЕННОГО КОМПЛЕКСА

В полной версии обзора "Рыбоперерабатывающая отрасль России": Краткая характеристика отрасли 2024 год"



★ Государственная программа развития сельского хозяйства и пищевой отрасли
Государственное регулирование: развитие рыбохозяйственного комплекса
Компании, ушедшие из России
Крупнейшие сделки M&A
Отставки и назначения

В полной версии – 11 слайдов

★ - раздел частично представлен в краткой версии

4.1. ГОСУДАРСТВЕННАЯ ПРОГРАММА РАЗВИТИЯ СЕЛЬСКОГО ХОЗЯЙСТВА И ПИЩЕВОЙ ОТРАСЛИ



- **Распоряжением Правительства №1788-р от 4 июля 2023 г. ([текст документа](#))** утверждена стратегия развития производства органической продукции до 2030 г. Целью программы является развитие внутреннего рынка органической сельхозпродукции, увеличение его экспорта, а также внедрение новых агротехнологий.
- Для увеличения объемов производства органической продукции предстоит обеспечить взаимное признание сертификатов на органические продукты с другими странами, включая ближневосточные и азиатские государства. Таким образом, доступ на внешние рынки для российских товаров будет расширен. Кроме того, необходимо предоставить бизнесу широкую линейку кредитных предложений и уделить внимание подготовке большего числа специалистов, знакомых со спецификой работы в этой сфере. План конкретных мероприятий по реализации стратегии, разработанный Минсельхозом, утвержден Правительством 20 января 2024 г. ([текст документа](#)).
- **Целевые показатели Стратегии:**
 - ✓ Объем производства конечной органической продукции для внутреннего рынка к 2030 г. должен вырасти до *** млрд руб.
 - ✓ Ежегодный прирост динамики развития производства должен составить ***% к 2030 г.
 - ✓ Объем потребления органической продукции в 2030 г. должен вырасти до *** млрд руб. Развитию внутреннего потребления должно способствовать сбалансированное ценообразование.
 - ✓ Объем динамики экспорта органического продовольствия в 2030 г. должен составить *** млрд руб. Приоритетным рынком для российского органического продовольствия в стратегии обозначен Китай, который в последние годы стал крупнейшим в мире импортером продовольствия. Помимо Китая российские органические продукты должны найти свою нишу на рынках государств Персидского залива, Юго-Восточной Азии и стран ближнего зарубежья.
 - ✓ Площадь земель, на которых применяется технология органического земледелия к 2030 г. должна составлять более *** млн га. Вовлечение в сельхозоборот новых земель, которые могли бы использоваться для выращивания экологически чистых культур, стратегия определяет как ещё одно приоритетное направление развития отрасли.

ЧАСТЬ V. ТОРГОВЛЯ РЫБОЙ, РЫБО- И МОРЕПРОДУКТАМИ

В полной версии обзора "Рыбоперерабатывающая отрасль России": Краткая характеристика отрасли 2024 год"



★ Потребление рыбы и рыбопродуктов
Торговля рыбой, рыбо- и морепродуктами
Развитие СТМ в гипермаркетах,
супермаркетах,
магазинах у дома,
мягких дискаунтерах

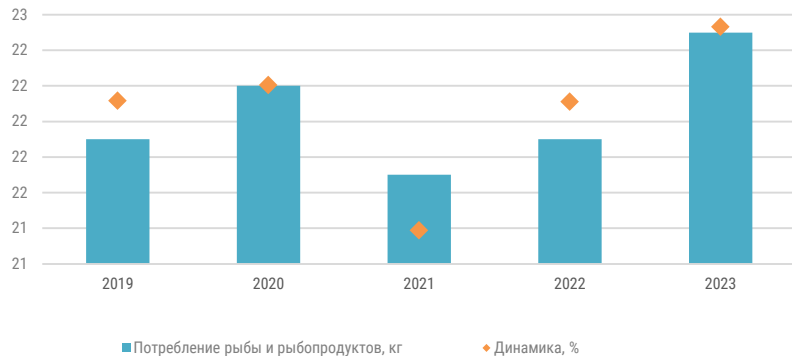
В полной версии – 9 слайдов, 17 диаграмм

★ - раздел полностью представлен в краткой версии

5.1. ПОТРЕБЛЕНИЕ РЫБЫ И РЫБОПРОДУКТОВ

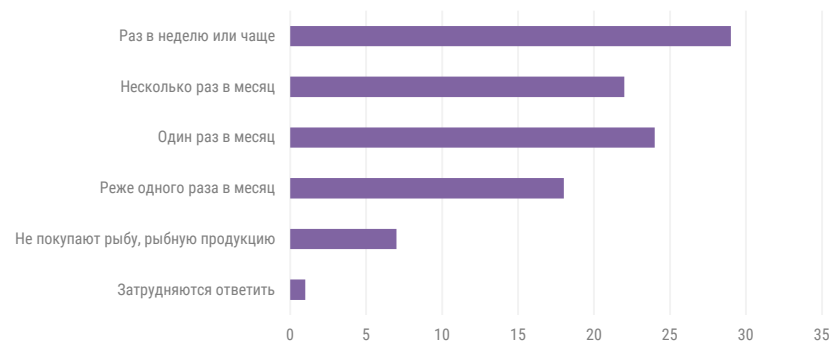
- Потребление рыбы в России за 2023 г. выросло на *****%** и составило ***** кг** на человека. В том числе потребление копченых, соленых и сушеных продуктов составило ***** кг**, рыбных консервов – ***** кг**, готовых блюд и детского питания – ***** кг**. Традиционно наибольшую долю потребления составляют живые и замороженные морепродукты и рыба – ***** кг**. Наибольший рост продемонстрировало потребление рыбных полуфабрикатов и готовых изделий: оно увеличилось на *****%**, до ***** кг**, что связано с ростом спроса на удобную в приготовлении и готовую продукцию.
- Самый высокий уровень потребления рыбы на Дальнем Востоке – там россияне едят почти ***** кг** ежегодно.
- Доля рыбы в продуктовой корзине россиян по итогам 2023 г. составила *****%** в денежном выражении.
- Согласно исследованию ВАРПЭ и ВЦИОМ, *****%** россиян регулярно покупают рыбу и морепродукты. В то же время частота покупок уменьшается, что связано с сокращением потребления: **42%** россиян едят рыбу раз в неделю и чаще, что в ***** раза** меньше, чем ***** лет** назад. Предпочтения относительно конкретных видов рыб остаются неизменными: это скумбрия (*****%**), сельдь (*****%**), горбуша (*****%**), минтай (*****%**), форель (*****%**), семга (*****%**) и килька/шпроты (*****%**).

Потребление рыбы и рыбопродуктов на душу населения в год



Источник: Росстат

Как часто россияне покупают рыбу и рыбную продукцию, %



Источник: Исследование ВЦИОМ и ВАРПЭ о потреблении рыбы

ЧАСТЬ VI. ТРЕНДЫ НА РЫНКЕ РЫБЫ, РЫБО- И МОРЕПРОДУКТОВ

В полной версии обзора "Рыбоперерабатывающая отрасль России": Краткая характеристика отрасли 2024 год"

★ Тренды на рынке рыбы, рыбо- и морепродуктов



В полной версии – 4 слайда

★ - раздел частично представлен в краткой версии

6. ТРЕНДЫ НА РЫНКЕ РЫБЫ, РЫБО- И МОРЕПРОДУКТОВ

- Специалисты INFOline в рамках подготовки обзора "Банк новинок на рынке рыбы и морепродуктов" изучили **180** новых рыбо- и морепродуктов, выпущенных на российский и зарубежные рынки в период с 2024 года.
- Наиболее новинкоемкой категорией товаров на российском рынке оказались спреды, они заняли *****%** от общего числа новинок РФ. Основную долю составляют деликатесная икра для бутербродов и риеты. В декабре 2023 г. **ООО "ТД "Балтийский Берег"** выпустил новую ТМ "Рыбная сеть", ассортимент которой на *****%** состояла из спредов.
- С 2023 г. наблюдается тенденция роста спроса на имитированную икру ввиду низкой стоимости продукта: например, еще в I пол. 2023 г. ее продажи в сети "**Пятёрочка**" увеличились более чем в ******* раза. На фоне высокого спроса сеть расширила линейку имитированной икры под СТМ Fish House, выпустив ******* новинки. Основным поставщиком имитированной икры под ТМ Fish House является компания "**Балтийский Берег**". В конце 2023 г. компания также выпустила ******* наименований имитированной икры под новой собственной маркой, а также ******* вида натуральной икры с соусами, что позволило сохранить данный продукт в среднем ценовом сегменте.

Новинки на рынке рыбо- и морепродуктов

Спреды



ТД Балтийский Берег, ООО (Россия): икра красная имитированная с ароматом копчения



ТД Балтийский Берег, ООО (Россия): икра черная имитированная в сливочном



ТД Балтийский Берег, ООО (Россия): горбуша и соус с чесноком



Европром, ООО (Россия): икра деликатесная с креветкой



ТД Балтийский Берег, ООО (Россия): икра красная имитированная с ароматом сыра



ТД Балтийский Берег, ООО (Россия): икра черная имитированная в соусе со вкусом сыра



ТД Балтийский Берег, ООО (Россия): скумбрия и соус с томатами



СП Санта Бремор, ООО (Беларусь): паста "Мидии в соусе" сальса

Источник: INFOline обзор «Банк новинок на рынке продуктов питания и напитков»

ЧАСТЬ VII. ОЖИДАНИЯ ДИНАМИКИ ПОТРЕБИТЕЛЬСКОГО РЫНКА В 2024 ГОДУ

В полной версии исследования **"ПРОИЗВОДСТВО ПРОДУКТОВ ПИТАНИЯ И НАПИТКОВ В РОССИИ": Итоги 2023 года и тенденции 2024 года"**



★ **Итоги продаж крупнейших поставщиков FMCG**

Влияние турбулентности в экономике и меры поддержки бизнеса

Доля продаж крупнейших поставщиков через сети FMCG

Продажи в рамках промо и совместных маркетинговых акций

Специальный ассортимент для сетей FMCG и факторы,

препятствующие развитию поставщиков

Экспорт в структуре продаж

крупнейших поставщиков

Взаимодействие крупнейших

поставщиков с сетями FMCG

Критерии успешной работы и проблемы

во взаимодействии с сетями FMCG

Продажи крупнейших поставщиков

через сеть Internet

Взаимодействие крупнейших поставщиков

с интернет-магазинами и маркетплейсами

Влияние государственного регулирования

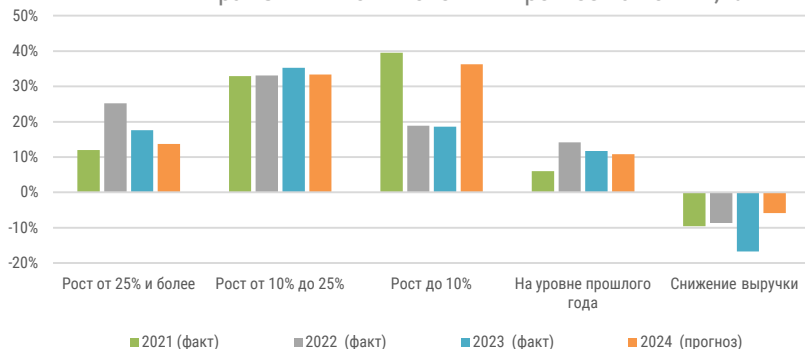
В полной версии – 11 слайдов, 24 диаграммы

★ - раздел полностью представлен в краткой версии

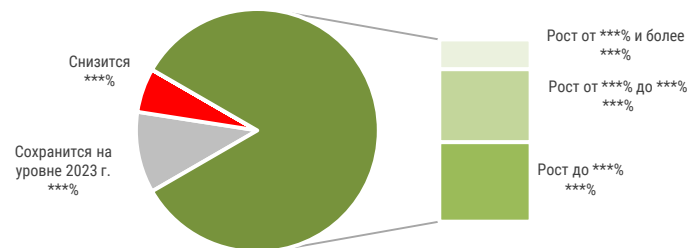
7.1. ИТОГИ ПРОДАЖ КРУПНЕЙШИХ ПОСТАВЩИКОВ FMCG В 2021-2023 ГГ. И ПРОГНОЗ НА 2024 Г.

- Среди опрошенных INFOLine крупнейших поставщиков FMCG около ***% сообщили о росте продаж по итогам 2023 г., причем у ***% продажи росли быстрее Food инфляции. Снижение продаж отметили ***% поставщиков (в 2022 г. – около ***%), а продажи на уровне прошлого года сохранились у ***% (в 2022 г. – около ***%).
- По сравнению с 2022 г. рост выручки крупнейших поставщиков замедлился на фоне снижения темпов инфляции Food (***% в 2023 г. против ***% в 2022 г.), ужесточения ценовой политики крупнейших сетей и расширения ими портфелей СТМ. Федеральные сети развивают работу с малым бизнесом, в частности, с фермерскими хозяйствами.
- За 2023 г. выручка ТОП-10 крупнейших сетей FMCG выросла на ***% (рост на *** п.п. ниже, чем в 2022 г.) до *** трлн руб. без НДС, в то время как розничные продажи Food выросли на ***% до *** трлн руб. с НДС. Совокупные продажи товаров под СТМ ТОП-10 сетей FMCG выросли более чем на ***% до *** трлн руб. без НДС.
- Прогнозы подавляющего большинства поставщиков на 2024 г. позитивны и учитывают рост реального спроса и ускорение инфляции: ***% ожидают роста продаж в денежном выражении, ***% – стагнации и ***% – снижения.

Динамика продаж крупнейших поставщиков в денежном выражении в 2021-2023 гг. и прогноз на 2024 г., %




Планы по изменению объема продаж в денежном выражении в 2024 г., %



Источник: анализ INFOLine на основании ответов на вопросы "Итоги продаж Вашей компании в 2023 г. (в рублях)?" и "Прогноз продаж Вашей компании на 2024 г. (в рублях)?"

КОМПЛЕКС ИНФОРМАЦИОННЫХ ПРОДУКТОВ: "ПИЩЕВАЯ ПРОМЫШЛЕННОСТЬ РОССИИ"



Услуга "Тематические новости"

Периодический обзор
Инвестиционные проекты
в АПК и пищевой
промышленности РФ

Линейка периодических
обзоров "Банк новостей на
рынке продуктов питания и
напитков"

Базы производителей и
поставщиков

Исследование "Производство
продуктов питания и напитков
России 2024 года"

ЕЖЕДНЕВНО

ЕЖЕМЕСЯЧНО

ЕЖЕМЕСЯЧНО

1 РАЗ В ГОД


1 РАЗ В ГОД

БАЗА «КРУПНЕЙШИЕ РЫБОПЕРЕРАБАТЫВАЮЩИЕ КОМПАНИИ РФ: 2024 ГОД»



Дата выхода: **декабрь 2024**

Язык отчета: **Русский**

Формат предоставления: 

Стоимость: **руб.**

**ПОЛУЧИТЬ ОПИСАНИЕ
5 ПРОИЗВОДИТЕЛЕЙ ИЗ БАЗЫ**

Состав информации по производителям

- Название компании, холдинг, дочерние компании
- Выручка компании 2019-2023 гг.
- Направления деятельности, категории производимой продукции
- А и Б бренды
- Количество производственных площадок, регионы
- Мощность предприятий
- Контакты компании: руководитель, адрес офиса, телефон, рабочий e-mail, корпоративный сайт

В Базе представлены

- Производители рыбо- и морепродуктов, а также многопрофильные холдинги, осуществляющие производство рыбной продукции на территории России

ОТРАСЛЕВОЙ ОБЗОР: «БАНК НОВИНОК НА РЫНКЕ РЫБЫ И МОРЕПРОДУКТОВ: 2024 ГОД»



Дата выхода: **декабрь 2024**

Кол-во страниц: **81**

Язык отчета: **Русский / Английский по запросу**

Формат предоставления: **PDF**

Стоимость: **руб.**

**ПОЛУЧИТЬ СПЕЦИАЛЬНОЕ
ПРЕДЛОЖЕНИЕ**

Новинки на рынке России

- Вяленая рыба и морепродукты
- Готовая еда
- Замороженная рыба и морепродукты
- Икра
- Консервы
- Копченая рыба
- Морские водоросли
- Полуфабрикаты из рыбы и морепродуктов
- Пресервы
- Соленая рыба
- Спреды
- Сурими

Новинки на зарубежном рынке

- Готовая еда
- Консервы
- Копченая рыба
- Маринованная рыба
- Морские водоросли
- Полуфабрикаты из рыбы и морепродуктов
- Пресервы
- Спреды
- Сурими
- Аналоговые продукты

СОГЛАШЕНИЕ ОБ ИСПОЛЬЗОВАНИИ ИНФОРМАЦИИ

- Подписчик (клиент, покупатель) имеет право хранить и обрабатывать предоставляемую информацию.
- Дальнейшее распространение, перепродажа, копирование и публикация информации запрещены.
- Ни одна из информационных частей или вся предоставляемая информация полностью не может распространяться в локальной сети, транслироваться и передаваться в любом виде и любыми средствами, включая электронные, механические, фотокопировальные, записывающие или другие, без предварительного согласия с INFOLine.
- Запрещается передача информации любым другим организациям: дочерним, предприятиям с долевым участием, любым другим юридическим лицам, а также передача информации структурным подразделениям без образования юридического лица, расположенным по другому физическому адресу, в том числе филиалам, отделениям и любым иным структурным подразделениям в коммерческих или некоммерческих целях.
- Срок исполнения своих обязанностей по настоящему соглашению 10 лет с момента предоставления информации.
- Подписчик не может передавать или иным образом уступать, полностью или частично, свои права и обязанности по данному Соглашению без предварительного письменного согласия с INFOLine.
- Подписчик несет полную имущественную ответственность за невыполнение своих обязательств по Соглашению в соответствии законодательства Российской Федерации.

Предоставляемая информация является сообщениями и материалами информационного агентства INFOLine (зарегистрировано Федеральной службой по надзору в сфере связи, информационных технологий и массовых коммуникаций (Роскомнадзор) за номером ИА № ФС 77 – 37500).

ОБ АВТОРЕ – ГРУППА КОМПАНИЙ INFOLINE






В настоящее время для компаний как никогда остро встал вопрос необходимости проведения мониторинга и анализа отраслевых и экономических событий мире. Решение данной задачи не представляется возможным без профессионального и высокоэффективного информационного отдела.

INFOLine – это **ваш информационный отдел**, который будет работать на пользу и развитие вашего бизнеса, услугами которого смогут воспользоваться все сотрудники вашей фирмы.

Группа компаний INFOLine является независимой компанией и работает на рынке исследований различных отраслей РФ с 2001 г. Проведенные исследования инвестиционных процессов в различных отраслях промышленности **специалистами агентства INFOLine являются лучшими на рынке**, что признано многочисленными клиентами и партнерами.

Россия | Казахстан | Сербия | ОАЭ

www.infoline.spb.ru | www.info2b.kz | mail@infoline.spb.ru | info@info2b.kz

+74957727640 |  [+77478230289](https://wa.me/77478230289) |  [+971524183664](https://wa.me/971524183664) |  [@INFOLine_auto_Bot](https://t.me/INFOLine_auto_Bot)

Спасибо за внимание!