

И С С Л Е Д О В А Н И Е

Д Е М О В Е Р С И Я

ПРОИЗВОДСТВО ПРОДУКТОВ ПИТАНИЯ И НАПИТКОВ В РОССИИ

Итоги 2025 года и тенденции 2026 года

INFO *Line*

информационное агентство

information agency

- ТЕКУЩЕЕ СОСТОЯНИЕ РЫНКА
- ПОЛОЖЕНИЕ В ОТДЕЛЬНЫХ ОТРАСЛЯХ
- ВНЕШНЕЭКОНОМИЧЕСКАЯ ДЕЯТЕЛЬНОСТЬ
- АНАЛИЗ ЗАНЯТОСТИ РАБОЧЕЙ СИЛЫ

КОМПЛЕКС ИНФОРМАЦИОННЫХ ПРОДУКТОВ: "ПИЩЕВАЯ ПРОМЫШЛЕННОСТЬ РОССИИ"



10 разделов, 195 слайдов

ИССЛЕДОВАНИЕ "ПРОИЗВОДСТВО ПРОДУКТОВ ПИТАНИЯ И НАПИТКОВ РФ 2026 ГОДА"

включает в себя результаты многолетней отраслевой работы INFOLine:

- Мониторинг событий в пищевой промышленности
- Формирование рейтингов компаний
- Анализ крупнейших инвестиционных проектов
- Анализ ассортиментных трендов
- Анализ трендов отрасли
- Перспективы и тренды развития отрасли

Услуга "Тематические новости: Пищевая промышленность России и Республики Беларусь"

ЕЖЕДНЕВНО

Периодический обзор "Инвестиционные проекты в АПК и пищевой промышленности РФ"

ЕЖЕМЕСЯЧНО

Линейка периодических обзоров "Банк новинок на рынке продуктов питания"

Базы и реестры компаний

1 РАЗ В ГОД

Отраслевой обзор "Производство продуктов питания и напитков России 2026 года"



*Содержание Обзора на каждом этапе включает данные предыдущего этапа

ИССЛЕДОВАНИЕ «ПРОИЗВОДСТВО ПРОДУКТОВ ПИТАНИЯ И НАПИТКОВ РОССИИ 2025 ГОДА»

Дата выхода: **Август 2025**Кол-во страниц: **170**Язык отчета: **Русский / Английский по запросу**Формат предоставления: **Презентация**Стоимость: **120 000 руб.****ПОЛУЧИТЬ КРАТКУЮ ВЕРСИЮ**

Структура исследования:

Раздел I. Основные показатели отрасли

- Динамика и структура ВВП
- Основные показатели производства пищевых продуктов и напитков в России
- Финансирование домохозяйств
- Внешнеэкономическая деятельность: экспорт / импорт
- Кредитование предприятий пищевой и перерабатывающей отрасли

Раздел II. Ключевые события отрасли

- Государственная поддержка отрасли
- Крупнейшие сделки M&A
- Отставки и назначения

Раздел III. Инвестиционная активность отрасли**Раздел IV. Положение в отдельных отраслях**

- Мясная, рыбная, масложировая, молочная, мукомольная, кондитерская, крупяная, макаронная, сахарная промышленности, производство напитков, чая и кофе, табачная промышленность

Раздел V. Государственная маркировка**Раздел VI. Категорийные тренды на рынке продуктов питания РФ и мира****Раздел VII. Развитие СТМ торговыми сетями**

- Динамика развития СТМ в РФ
- Стратегии крупнейших ритейлеров в СТМ

Раздел VIII. Конъюнктурный опрос «Ожидания динамики потребительского рынка»**Раздел IX. Рейтинг крупнейших производителей продуктов питания РФ**

- Рейтинг крупнейших производителей по выручке
- Справки по крупнейшим компаниям отрасли

Раздел X. Перспективы развития пищевой отрасли РФ

СОДЕРЖАНИЕ

- **Пленарная дискуссия INFOLine "Диалог лидеров: новые стратегии развития"**
- **Панельная дискуссия INFOLine "Рынок общественного питания: новые форматы и диджитализация"**
- **Лучшие продуктовые новинки отмечены призами INFOLine и WorldFood Moscow 2025**
- **Вебинар "Итоги пищевой отрасли России в 2025 году и тенденции 2026 года"**

- **Ключевые тренды в экономике России**
- **Предпосылки повышения налоговой нагрузки на бизнес в 2026 г.**

- **Часть I. Введение**
 - 1.1. **Динамика и структура ВВП**
 - 1.2. **Основные торговые партнеры**
 - 1.3. **Индекс потребительских цен**
 - 1.4. **Динамика ключевых показателей платежного баланса**
 - 1.5. **Динамика курса валют**
 - 1.6. **Динамика ключевой ставки**

- **Часть II. Текущее состояние отрасли**
 - 2.1. **Основные показатели производства пищевых продуктов и напитков в России**
 - 2.2. **Мировые цены на продовольствие**
 - 2.3. **Основные показатели торговли продуктами питания, напитками и табаком**
 - 2.4. **Динамика доходов населения**
 - 2.5. **Динамика потребительских расходов**
 - 2.6. **Кредитование предприятий пищевой и перерабатывающей отрасли**
 - 2.7. **Инвестиционная активность отрасли**
 - 2.8. **Производство продуктов питания и напитков стран Центральной Азии, Кавказа и Беларуси**

- **Часть III. Анализ занятости рабочей силы в России**
 - 3.1. **Демография и миграция**
 - 3.2. **Производители продуктов питания и напитков**

- **Часть IV. Ключевые события отрасли**
 - 4.1. **Доктрина продовольственной безопасности**
 - 4.2. **Национальный проект "Технологическое обеспечение продовольственной безопасности"**
 - 4.3. **Национальный проект "Технологическое обеспечение биоэкономики"**
 - 4.4. **Госпрограмма развития с/х и регулирования рынков с/х продукции, сырья и продовольствия**
 - 4.5. **Стратегия развития агропромышленного и рыбохозяйственного комплексов**
 - 4.6. **Стратегия развития производства органической продукции**
 - 4.7. **Государственное регулирование**
 - 4.8. **Государственная поддержка отрасли**
 - 4.9. **Национализация активов**
 - 4.10. **Крупнейшие сделки M&A**
 - 4.11. **Отставки и назначения**

NEW - Новый или дополненный раздел

СОДЕРЖАНИЕ

- **Часть V. Положение в отдельных отраслях**
 - 5.1. Мясо и мясные продукты
 - 5.2. Молочные продукты
 - 5.3. Рыбо- и морепродукты
 - 5.4. Растительные масла и жиры
 - 5.5. Сахарная свекла
 - 5.6. Продукты из зерновых
 - 5.7. Хлебобулочные и мучные кондитерские изделия
 - 5.8. Шоколад и сахаристые кондитерские изделия
 - 5.9. Переработка овощей и фруктов
 - 5.10. Кофе и чай
 - 5.11. Корма для домашних животных
 - 5.12. Напитки
 - 5.13. Табак и табачные изделия

- **Часть VI. Внешнеэкономическая деятельность**
 - 6.1. Внешнеэкономическая деятельность
 - 6.2. Внешнеэкономическая деятельность: экспорт

- **Приложение I. Компании, ушедшие из России**

- **Отраслевые министерства, ведомства, ассоциации**
- **Список источников**
- **Список сокращений**
- **Соглашение об использовании информации**
- **Обзоры экономики и ключевых отраслей**
- **Экспертное сопровождение исследований**
- **Об авторе – Группа компаний INFOLine**

NEW - Новый или дополненный раздел

ВВЕДЕНИЕ

В полной версии исследования **"ПРОИЗВОДСТВО ПРОДУКТОВ ПИТАНИЯ И НАПИТКОВ В РОССИИ": Итоги 2025 года и тенденции 2026 года"**

★ Ключевые тренды в экономике России
Предпосылки повышения налоговой нагрузки на бизнес в 2026 г.

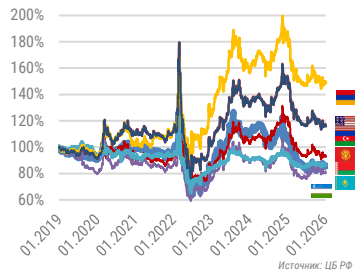


В полной версии – 2 слайда,
8 диаграмм

★ - раздел полностью представлен в краткой версии

КЛЮЧЕВЫЕ ТРЕНДЫ В ЭКОНОМИКЕ РОССИИ 2025 Г.

Динамика курсов иностранных валют к рублю



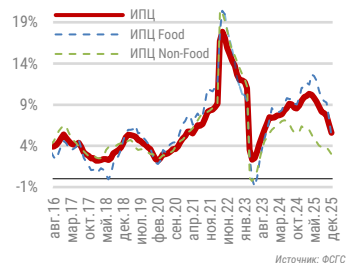
За 2025 г. рубль резко укрепился: курс доллара снизился на **,%, евро – на **,%, а юаня – на **,%. Укрепление рубля произошло на фоне жесткой денежно-кредитной политики. На фоне укрепления рубля с 14 августа 2025 г. для российских экспортеров был снижен до нуля размер обязательной репатриации и продажи валютной выручки. При этом санкционное давление и укрепление рубля усиливали неопределённость и валютные риски для бизнеса в РФ, приводя к убыточности экспорта и высоким транзакционным издержкам при импорте.

Дефицит и профицит федерального бюджета РФ, трлн руб.



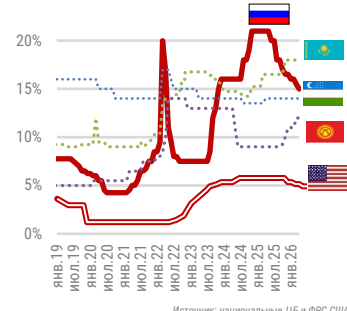
По итогам 2025 г. Федеральный бюджет РФ был исполнен с дефицитом **, трлн руб. (*, % ВВП). Доходы за 2025 г. выросли на **, до **, трлн руб., в том числе нефтегазовые – на **, до **, трлн руб., а нефтегазовые сократились на **, до **, трлн руб. Расходы за 2025 г. увеличились на **, до **, трлн руб. Дефицит консолидированного бюджета вырос в **, раза до **, трлн руб. С 1 января 2026 г. НДС был повышен до **% (вместо **%), льготная **% ставка сохранилась на продукты, лекарства и детские товары. Также был до ** млн руб. снижен порог для УСН, при котором компания облагается НДС.

Индекс потребительских цен, % к аналогичному месяцу пред. года



В I пол. 2025 г. активизировались проинфляционные тренды, связанные с повышением регулируемых тарифов, увеличением расходов госбюджета и опережающим ростом денежной массы. Во II пол. 2025 г. инфляция составила, по официальным оценкам ФГС, **, в годовом выражении (INFOLine считает эти показатели заниженными). С 1 января 2026 г. вновь существенно повышены регулируемые тарифы, акцизы, а также НДС и налоговая нагрузка на компании, использующие УСН, что привело к усилению инфляционного давления.

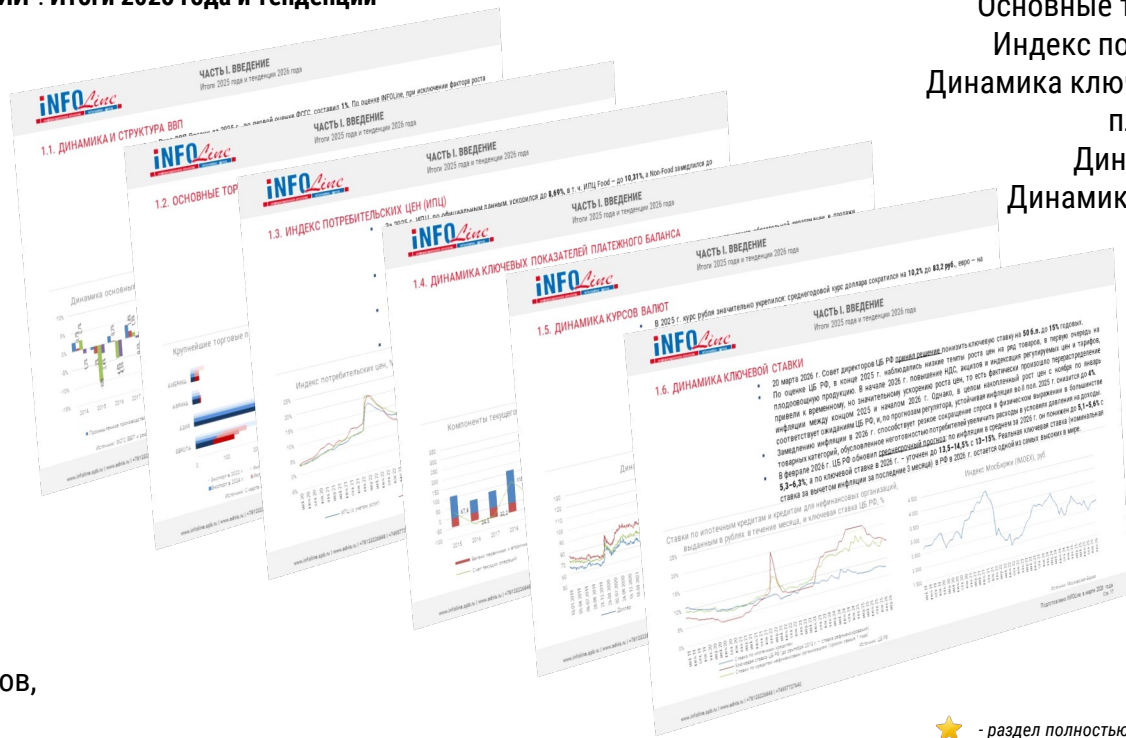
Ставки по кредитам и ключевая ставка ЦБ, нац. банков и ФРС, %



В начале 2025 г. ЦБ РФ держал ключевую ставку на рекордном уровне **, однако с июня 2025 г. начал её постепенное снижение – до **% в марте 2026 г. Ранее РФ имела самую высокую номинальную ставку среди сопредельных стран, но с октября её опережает Казахстан (ставка **%). С учетом замедления инфляции Россия остается мировым лидером по величине реальной ключевой ставки. Дополнительным фактором роста процентных расходов и финансового давления на бизнес стало увеличение банковских комиссий при кредитовании и лизинге (с уровня "ключевая ставка (КС) + **, **%" до "КС + **, **%" в 2024–2025 гг.).

ЧАСТЬ I. ВВЕДЕНИЕ

В полной версии исследования "ПРОИЗВОДСТВО ПРОДУКТОВ ПИТАНИЯ И НАПИТКОВ В РОССИИ": Итоги 2025 года и тенденции 2026 года"



- ★ **Динамика и структура ВВП**
- Основные торговые партнеры**
- Индекс потребительских цен**
- Динамика ключевых показателей платежного баланса**
- Динамика курса валют**
- Динамика ключевой ставки**

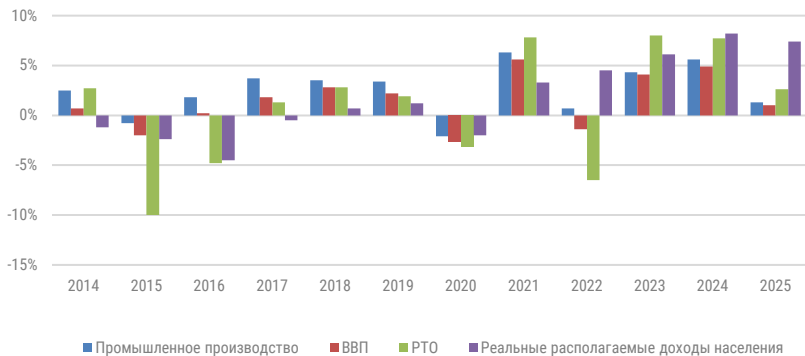
В полной версии – 6 слайдов,
13 диаграмм

★ - раздел полностью представлен в краткой версии

1.1. ДИНАМИКА И СТРУКТУРА ВВП

- Рост ВВП России за 2025 г., по первой оценке ФСГС, составил *******. По оценке INFOLine, при исключении фактора роста бюджетных расходов и ОПК экономика со II пол. 2025 г. фактически находится в рецессии.
- Основным фактором роста реальных доходов населения на ***,**** в 2025 г. (по оценке INFOLine, показатель ФСГС завышен не менее чем на **** п.п.**) стало ускоренное повышение заработных плат на фоне дефицита рабочей силы. При этом во II пол. 2025 г. произошло заметное охлаждение рынка труда на фоне сокращения инвестиционной активности и снижения спроса в ряде отраслей промышленности и в строительстве.
- Рост промышленного производства в 2025 г. замедлился до ***,****, при этом в добыче полезных ископаемых отмечено снижение на *******, в обрабатывающих производствах рост на ***,**** был связан в основном с предприятиями ОПК.
- В 2025 г. дефицит федерального бюджета составил ***,** трлн руб.** (**-,**** ВВП) – рекорд в абсолютном выражении за всю историю современной России. В 2025 г. также резко сократились нефтегазовые доходы – на ****,**** до ***,** трлн руб.** В 2026 г. их падение продолжилось – на ****,**** до ***** млрд руб.** за январь, что стало самым низким показателем с 2020 г.

Динамика основных макроэкономических показателей России, %

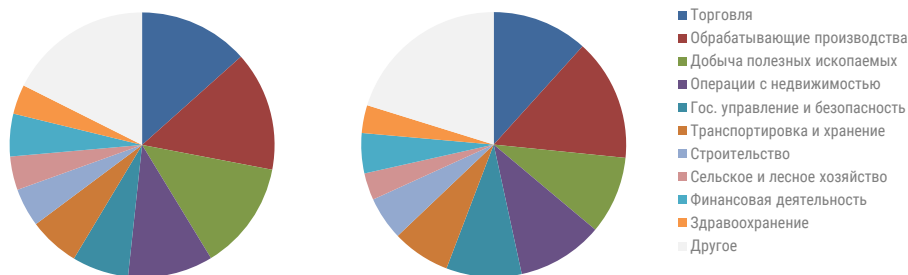


Источник: ФСГС (ВВП и реальные располагаемые доходы за 2024 г. пересмотрены в феврале 2026 г.)

Структура ВВП России по отраслям экономики, %

2021 г.

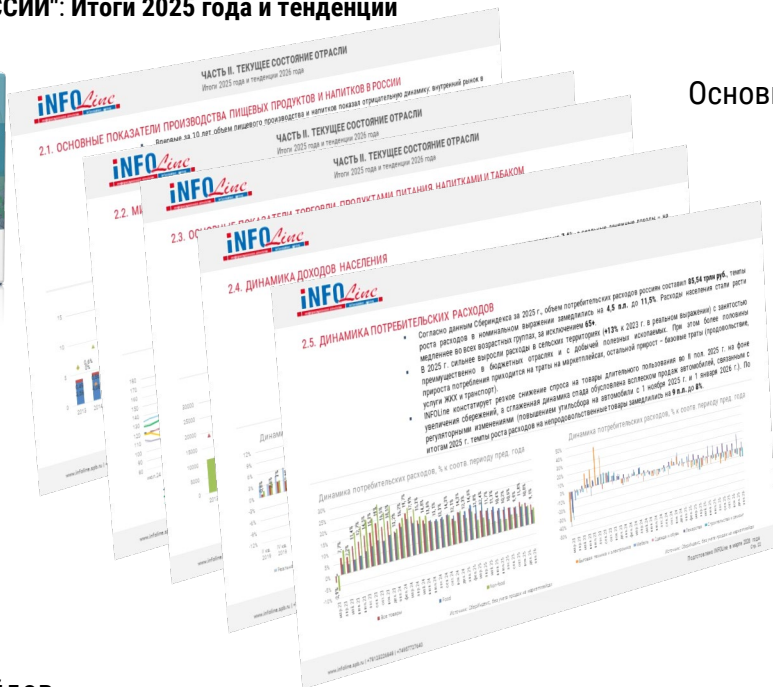
2025 г.



Источник: данные ФСГС

ЧАСТЬ II: ТЕКУЩЕЕ СОСТОЯНИЕ ОТРАСЛИ

В полной версии исследования **"ПРОИЗВОДСТВО ПРОДУКТОВ ПИТАНИЯ И НАПИТКОВ В РОССИИ": Итоги 2025 года и тенденции 2026 года"**



★ Основные показатели производства пищевых продуктов и напитков в России
Мировые цены на продовольствие

Основные показатели торговли продуктами питания, напитками и табаком

Динамика доходов населения

Динамика потребительских расходов

Кредитование предприятий пищевой и перерабатывающей отрасли

★ Инвестиционная активность отрасли

Производство продуктов питания и напитков стран Центральной Азии, Кавказа и Беларуси

В полной версии – 8 слайдов
16 диаграмм

★ - раздел полностью представлен в краткой версии

2.1. ОСНОВНЫЕ ПОКАЗАТЕЛИ ПРОИЗВОДСТВА ПИЩЕВЫХ ПРОДУКТОВ И НАПИТКОВ В РОССИИ

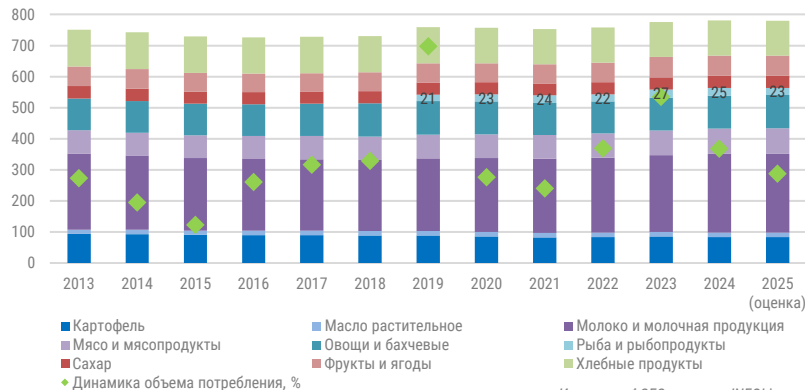
- Впервые за 10 лет объем пищевого производства и напитков показал отрицательную динамику: внутренний рынок в стадии насыщения в условиях снижения численности населения, а реализация экспортного потенциала заторможена подорожавшей и усложнившейся логистикой, волатильностью рубля.
- По данным ФСГС, по итогам 2025 г. объем производства продуктов питания сократился на **, **% в сопоставимых ценах. Отдельные отрасли пищевого производства показали разнонаправленную динамику: прирост производства наблюдается в мясе (КРС, свинина) - на *, **%, мясо и субпродукты из птицы – на *, **%, молоко обработанное – на *, **%. Сокращение производства фиксируется в производстве мороженого на **, **%, шоколада и сахаристых кондитерских изделий – на *, **%, растительных масел – на *, **%, крупы – на *, **%, сахара – на *, **%, рыбной продукции – на *, **% и пр.
- Производство напитков сократилось на *, **% в сопоставимых ценах на фоне сокращения выпуска крепких алкогольных напитков (-***%), а также пива и пивных напитков (-***%).
- Объем производства табачных изделий увеличился на *, **% в сопоставимых ценах.

Производство пищевых продуктов и напитков



Источник: ФСГС, расчеты INFOline

Среднедушевое потребление основных продуктов питания, кг/год

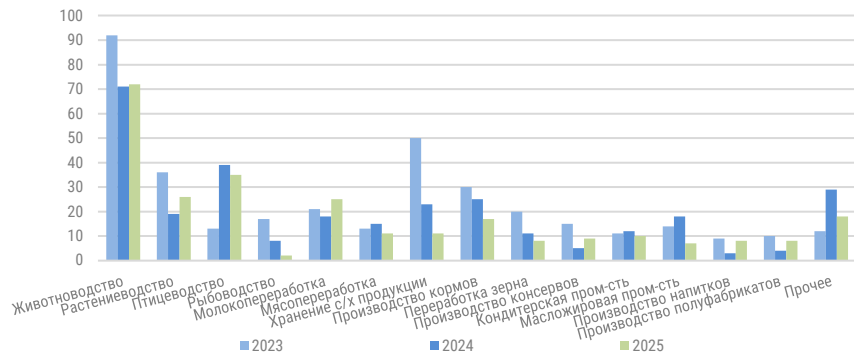


Источник: ФСГС, расчеты INFOline

2.7. ИНВЕСТИЦИОННАЯ АКТИВНОСТЬ В АПК И ПИЩЕВОЙ ПРОМЫШЛЕННОСТИ

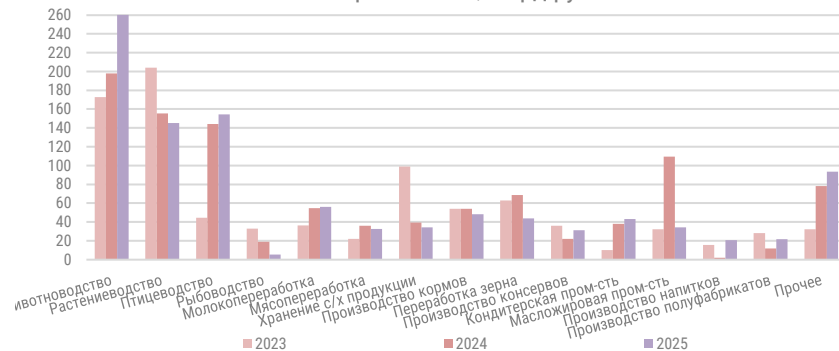
- Специалисты INFOLine отмечают, что по итогам 2025 г. в сфере строительства и реконструкции агропромышленных комплексов и пищевых производств зафиксировано снижение как количества новых планируемых инвестиционных проектов (с *** до ***), так и заявленного объема инвестиций в них. Средний объем инвестиций в один проект незначительно вырос с *,* до *,* млрд руб., однако данный рост не компенсировал уровень инфляции.
- Увеличение числа проектов отмечено в сегментах производства молочной продукции и растениеводства, включая селекционные проекты. Существенное сокращение зафиксировано в сфере разведения и переработки рыбы, а также в масложировой промышленности. Ожидается запуск новых проектов в области производства готовой еды и диетического питания, переработки молока, мяса и рыбы, а также производства кормов для животных.
- Отмечается сокращение государственной поддержки АПК и сворачивание программ соинвестирования. В результате можно ожидать дальнейшего снижения стоимости проектов, поскольку заемные средства остаются слишком дорогими, и большинство новых инвестиционных инициатив реализуется за счет собственных средств компаний.

Динамика количества новых инвестиционных проектов по направлениям, шт.



Источник: ежемесячный Обзор INFOLine "Инвестиционные проекты в АПК и пищевой промышленности РФ"

Динамика заявленного объема инвестиций в новые проекты по направлениям, млрд руб.



Источник: ежемесячный Обзор INFOLine "Инвестиционные проекты в АПК и пищевой промышленности РФ"

ЧАСТЬ III: АНАЛИЗ ЗАНЯТОСТИ РАБОЧЕЙ СИЛЫ В РОССИИ

В полной версии исследования "ПРОИЗВОДСТВО ПРОДУКТОВ ПИТАНИЯ И НАПИТКОВ В РОССИИ": Итоги 2025 года и тенденции 2026 года"



Демография и миграция
Анализ занятости рабочей силы
в пищевой промышленности

В полной версии – 2 слайдов

ЧАСТЬ IV: КЛЮЧЕВЫЕ СОБЫТИЯ ОТРАСЛИ

В полной версии исследования "ПРОИЗВОДСТВО ПРОДУКТОВ ПИТАНИЯ И НАПИТКОВ В РОССИИ": Итоги 2025 года и тенденции 2026 года"



Государственное регулирование
Государственная поддержка
Национализация активов
Крупнейшие сделки M&A
Отставки и назначения

В полной версии – 47 слайдов

4.1. ДОКТРИНА ПРОДОВОЛЬСТВЕННОЙ БЕЗОПАСНОСТИ



- **Указом Президента №120 от 30 января 2010 г. (ред. от 21 января 2020 г.) (текст документа)** подписана Доктрина продовольственной безопасности. В документе указана необходимость продовольственной независимости страны. Это предполагает самообеспеченность основными продуктами на 90–100%. Кроме того, Доктрина предусматривает запрет на ввоз в Россию генно-инженерно-модифицированных организмов для посева, выращивания и разведения.
- **Указом Президента №141 от 10 марта 2025 г. (текст документа)** в Доктрину добавлен раздел "Стратегическая цель и основные задачи обеспечения глобальной продовольственной безопасности".
- Согласно изменениям, стратегической целью является поддержание стабильности мировых продовольственных рынков на многосторонней и двусторонней основе, в первую очередь через сотрудничество с государствами, проводящими конструктивную политику в отношении России.
- В свою очередь, задачами обеспечения глобальной продовольственной безопасности являются:
 - ✓ развитие внутреннего производства сельхозпродукции, сырья, продовольствия, минеральных удобрений для обеспечения и наращивания экспортного потенциала России;
 - ✓ создание благоприятных внешних условий для поддержания и поступательного развития международных торгово-экономических, транспортно-логистических и финансовых связей;
 - ✓ оказание гуманитарной помощи, в первую очередь продовольственной, нуждающимся иностранным государствам;
 - ✓ укрепление взаимодействия с иностранными государствами и международными организациями для реализации совместных проектов и программ;
 - ✓ наращивание международного научно-промышленного сотрудничества, включая обмен передовым опытом в области сельского хозяйства;
 - ✓ мониторинг трансформации мировых продовольственных рынков, освоение новых рынков сбыта, диверсификация и расширение экспорта.
- Документ также предусматривает диверсификацию иностранных поставщиков для недопущения критической зависимости российской экономики от отдельного экспортера.

4.9. НАЦИОНАЛИЗАЦИЯ АКТИВОВ



- В ноябре 2023 г. Ленинский районный суд г. Курска вынес решение о передаче в собственность РФ активов АО "Кonti-Рус", входившего в украинскую Группу "Кonti". Также в фэдсобственность перешли ООО "Кэндимакс", ООО "Мерлетто Капитал" и ООО "КЦ "Мерлетто".
- В июне 2025 г. активы "Кonti-Рус" включены в прогнозный план приватизации на 2025-2027 гг.
- В октябре 2025 г. Росимущество выставило на аукцион национализированные юрлица за *,* млрд руб.
- На март 2026 г. активы производителя так и не выкуплены в рамках повторного аукциона.



- В феврале 2025 г. Арбитражный суд Московской обл. удовлетворил иск Минфина к кипрской Pasaiba Ltd и американской Roust Corporation о приостановке корпоративных прав в отношении "Руст Россия" и "Русский стандарт водка". В 2024 г. Правительство России включило эти организации в перечень экономически значимых. В мае 2025 г. "Русский стандарт водка" стала владельцем **,**% своего капитала. Владелец *,**% компании является АО "Руст Инк."



- В феврале 2025 г. Парламент Крыма национализировал крупнейшего в республике производителя напитков АО "Пивобезалкогольный комбинат (ПБК) "Крым" и принадлежащее ему ООО "Сакские минеральные воды". Передача активов компании государству была совершена из-за обнаружения связи акционера ПБКК с "недружественными" странами. С 24 октября 2024 г. в ПБКК действовали временные администрации.

*деятельность признана экстремистской и запрещена на территории РФ

4.10. КРУПНЕЙШИЕ СДЕЛКИ M&A

Участники	Актив	Стоимость, млрд руб.	Дата завершения	Формат и описание	
 ГК "Таврос"	 ООО "Гипфель"	***	Январь 2025	Основной владелец сети кофеен "Шоколадница" Александр Колобов вышел из числа учредителей компании по производству булочек для хот-догов и бургеров United Buns. Бизнес был передан структурам, связанным с агрохолдингом "Таврос". "Таврос" уже является владельцем производства булочек для фастфуда "Багерстат Рус", которое до этого момента составляло конкуренцию United Buns. За счет покупки нового предприятия "Таврос" укрепит свои позиции в данном сегменте.	
 АО "СмартПроект"	 Правительство Свердловской области	 **% долей АО "Ирбитский молочный завод"	***	Февраль 2025	Акционерное общество "СмартПроект" купило ***% акций Ирбитского молочного завода у правительства Свердловской области. Сейчас Ирбитский молокозавод выпускает около **% молочной продукции от той, что производится в регионе. У предприятия несколько производственных площадок – суммарно на них работает более *,* тыс. сотрудников. Весь производственный комплекс в год перерабатывает *** тыс. т молока.
 ООО "Уральская агропромышленная группа"	Сербинов Игорь Александрович	**,**% долей ООО "Равис-птицефабрика Сосновская"	Нет данных	Февраль 2025	Агрохолдинг "Уралагрогруп" ("УАГ") из Свердловской области выкупил долю челябинского экс-замгубернатора Игоря Сербинова в компании "Равис – птицефабрика Сосновская". Теперь агрохолдинг суммарно владеет **, % долей предприятия, что позволяет аккумулировать технологические, экономические и финансовые ресурсы в своих руках.
Дятчин Олег Николаевич	АО "Сервис-Реестр"	АО "Дюртилинский комбинат молочных продуктов"	***	Март 2025	Владелец челябинского "Продхолдинга" Дятчин Олег выкупил активы Дюртилинского молзавода на торгах. Производственная база молочного комбината расположена в с. Иванаево Дюртилинского р-на. В лот входят производственный корпус площадью *,* тыс. кв. м, склады, административно-бытовой корпус, водонасосные станции, мельница, магазин, ряд объектов инфраструктуры, земельный участок площадью ** тыс. кв. м, офисная техника, оборудование, автофургоны, инструменты и пр. Большая часть имущества находится в залоге у РСХБ. АО "Дюртилинский комбинат молочных продуктов" признали банкротом в январе 2022 г.

*По оценкам INFOLine


4.11.1. ОТСТАВКИ И НАЗНАЧЕНИЯ: ГОСУДАРСТВЕННЫЙ СЕКТОР



- В январе 2025 г. Премьер-министр Михаил Мишустин подписал распоряжение об освобождении **Сергея Левина** от должности **заместителя главы Минсельхоза**. Левин работал в Минсельхозе с конца мая 2015 г. и курировал вопросы международного сотрудничества.



- В феврале 2025 г. Премьер-министр Михаил Мишустин назначил **заместителем министра сельского хозяйства Максима Марковича**. Ранее занимал пост директора Департамента международного сотрудничества и развития экспорта продукции АПК. На новой должности он будет курировать международное сотрудничество и экспорт, включая работу федерального центра "Агроэкспорт".



- 3 апреля 2025 г. премьер-министр России освободил **Антон Кармазина** от должности **заместителя руководителя Россельхознадзора** по его просьбе. Кармазин занимал должность заместителя руководителя Россельхознадзора с 2020 г.



- В мае 2025 г. **Адиля Вяселева** назначена на должность **заместителя руководителя ФАС России**. В новой должности она будет курировать Управление контроля агропромышленного комплекса, Управление рекламы и недобросовестной конкуренции и Управление регулирования связи и информационных технологий.



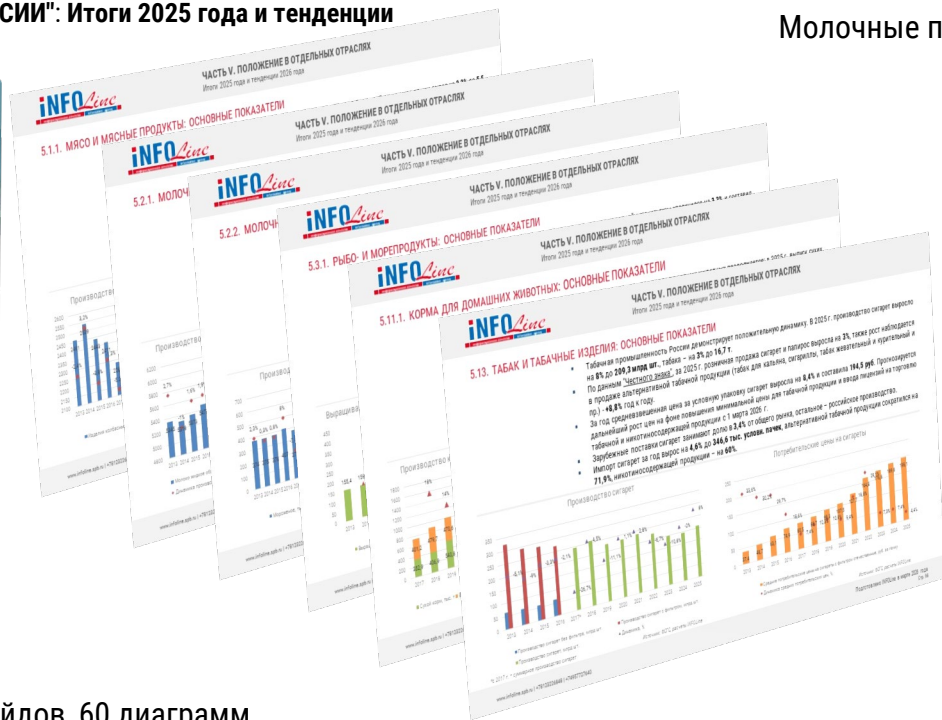
- 28 мая 2025 г. **Максим Титов** освобожден от должности **заместителя министра сельского хозяйства России**. Он занимал данную должность с 24 ноября 2023 г. Бывший замглав министерства решил покинуть пост по собственному желанию.



- В июне 2025 г. **заместителем руководителя Россельхознадзора** назначен **Роман Милорадов**. До назначения занимал пост руководителя Управления федеральной службы по ветеринарному контролю и фитосанитарному надзору по городу Москва, Московская и Тульская обл.

ЧАСТЬ V. ПОЛОЖЕНИЕ В ОТДЕЛЬНЫХ ОТРАСЛЯХ

В полной версии исследования "ПРОИЗВОДСТВО ПРОДУКТОВ ПИТАНИЯ И НАПИТКОВ В РОССИИ": Итоги 2025 года и тенденции 2026 года"



- ★ Мясо и мясные продукты
- Молочные продукты и растительные аналоги
- Рыбо- и морепродукты
- Растительные масла и жиры
- Сахарная свекла
- Продукты из зерновых
- Хлебобулочные и мучные
- кондитерские изделия
- Шоколад и сахаристые
- кондитерские изделия
- Переработка овощей и фруктов
- Кофе и чай
- Корма для домашних животных
- Напитки
- Табак и табачная продукция

В полной версии – 24 слайдов, 60 диаграмм

★ - раздел полностью представлен в краткой версии

5.1.1. МЯСО И МЯСНЫЕ ПРОДУКТЫ: ОСНОВНЫЕ ПОКАЗАТЕЛИ

Раздел представлен в краткой версии полностью, остальные отрасли описаны аналогичным образом

- По итогам 2025 г. объем производства мяса увеличился на *****,% до ***,*** млн т. Выпуск мяса птицы вырос на *****,% до ***,*** млн т. Оценочно, среднедушевое потребление мяса достигло исторического максимума – **** кг** на человека в год. В мясной корзине доминирующими видами мяса являются курица (******%) и свинина (******%) как самые доступные по цене.
- Несмотря на положительную динамику, перед отраслью стоит риск перенасыщения внутреннего рынка, что влечет активизацию экспортной деятельности.
- Впервые за четыре года (2022-2025 гг.) производство колбас показало отрицательную динамику (**-***,%). В структуре выпуска вареные колбасы сохраняют лидерство, занимая более ******,% рынка – один из самых популярных видов, имеющий доступную цену.
- Российский рынок мясных полуфабрикатов демонстрирует стабильный рост, что связано с необходимостью удовлетворения высокого спроса на эту продукцию на фоне изменения потребительских привычек: растет запрос на удобное и быстрое приготовление пищи.

Производство колбасных изделий



Источник: ФСГС, расчеты INFOLine

Производство мясных (мясосодержащих) консервов



Источник: ФСГС, расчеты INFOLine

Рейтинг производителей мяса по объему выпуска



Источник: рейтинг "Агроинвестора"

5.1.1. МЯСО И МЯСНЫЕ ПРОДУКТЫ: ОСНОВНЫЕ ПОКАЗАТЕЛИ

Раздел представлен в краткой версии полностью, остальные отрасли описаны аналогичным образом

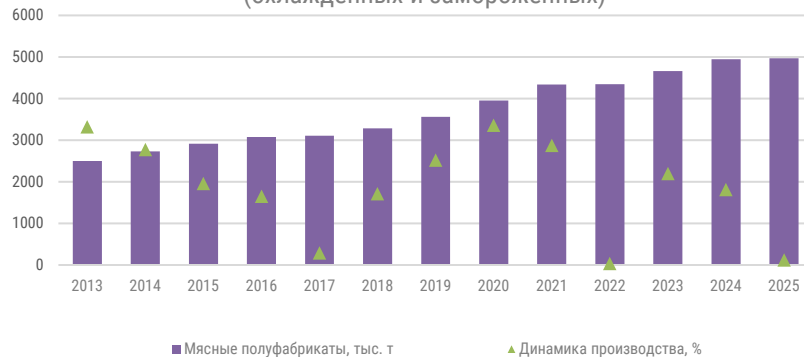
- Производство мясных консервов выросло на *,**% до ***,* тыс. усл. банок.
- Производство мясных (мясосодержащих) кулинарных изделий растет двузначными темпами: в 2025 г. прирост составил **,**%. Именно готовые мясные блюда занимают **около трети** ассортимента готовой еды. Бум производства связан с продолжающейся урбанизацией, ускоренным темпом жизни населения, развитием сервисов доставки еды и расширением их географии, что делает готовую еду более доступной для широкой аудитории.
- По оценке INFOLine, сдерживающим фактором развития сегмента готовой еды является существенная нехватка специализированных производственных мощностей, а также географический фактор: большинство производств расположены в Москве и Московской обл.
- С ноября 2025 г. стартовал эксперимент по маркировке мясной продукции через систему "Честный знак". Более *** компаний, занимающих свыше ***% рынка, подключились к пилотному проекту. По данным ЦРПТ, доля нелегального оборота мясной продукции на отечественном рынке составляет около ***%.

Производство мясных (мясосодержащих) кулинарных изделий



Источник: ФСГС, расчеты INFOLine

Производство мясных полуфабрикатов (охлажденных и замороженных)

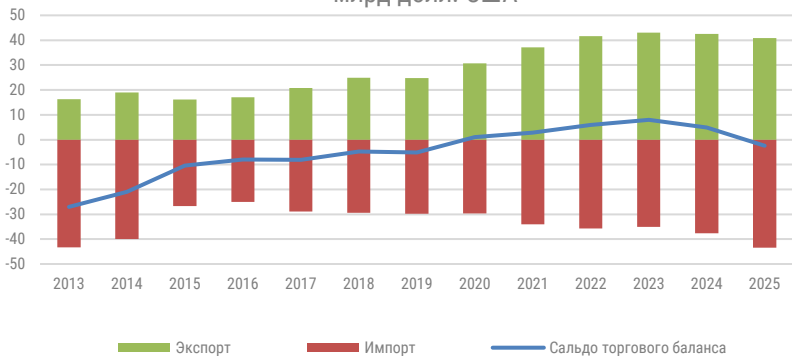


Источник: ФСГС, расчеты INFOLine

6.1. ВНЕШНЕЭКОНОМИЧЕСКАЯ ДЕЯТЕЛЬНОСТЬ

- По информации ФТС РФ, за 2025 г. внешнеторговый оборот РФ продовольственными товарами и сельскохозяйственным сырьем (ТН ВЭД 1-24) составил ****,* млрд долл. (+**%)**. В 2025 г. сальдо торгового баланса стало отрицательным впервые с 2019 г.
- Экспорт сельскохозяйственной продукции в 2025 г. сократился на ****,%** в текущих ценах. По данным Минсельхоза РФ, поставки продукции с высокой добавленной стоимостью выросли на ****%** (за неполный год) по сравнению с пр. годом. Экспорт мясной и молочной продукции увеличился на **%**, масложировой – на **%**, а рыбы и морепродуктов – на **%**.
- Снижение экспортной выручки связано с крепким рублем, снижающим конкурентоспособность российской продукции на внешних рынках, пошлинами, мировой конъюнктурой. Отгрузки основных видов зерновых снизились в июле-октябре 2025 г. на ****%**, по данным РЗС. Экспорт растительных масел, за 10 мес. 2025 г. составил ***,* млн т**, сократившись на ****%** год к году, напомним, что на масла приходится более ****%** от всего экспорта с/х.
- Импорт увеличился на ****%**. Доля продовольствия в общем импорте в этот период достигла ****,%**.

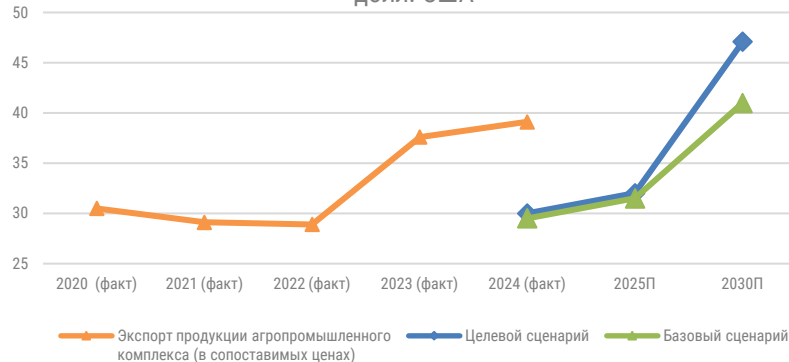
Динамика внешней торговли продовольственных товаров и с/х сырья РФ, млрд долл. США



*без учета формы №8 ВЭС-рыба

Источник: ФТС, оценка INFOLine

Перспективы экспортной деятельности в сопоставимых ценах, млрд долл. США

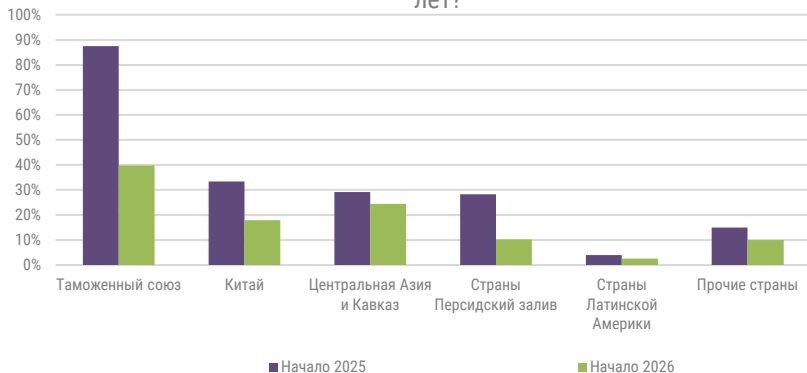


Источник: "Стратегия развития агропромышленного и рыбохозяйственного комплексов РФ на период до 2030 г."

6.2. ВНЕШНЕЭКОНОМИЧЕСКАЯ ДЕЯТЕЛЬНОСТЬ: ЭКСПОРТ

- По данным совместного исследования INFOLine и WorldFood Connect, проведенного в начале 2026 г., *****%** (годом ранее 41%) производителей продуктов питания и сельскохозяйственной продукции экспортирует продукцию за пределы России. Несмотря на интерес к внешним рынкам, значительная часть компаний пока не экспортирует продукцию из-за сложной конкурентной ситуации и ограничений на международных рынках. Более трети респондентов не планируют искать рынки сбыта за пределами России.
- Наиболее приоритетным рынком для российских компаний является Таможенный союз – ****%** (годом ранее ****,%**) респондентов заявили о планах по развитию экспорта собственной продукции в страны-участницы (Армения, Беларусь, Казахстан, Кыргызстан). Страны Центральной Азии и Кавказа также остаются одним из приоритетных направлений. Интерес к рынкам стран постсоветского пространства обусловлен в том числе из-за схожих пищевыми привычек населения и логистической доступностью. Одними из главных проблем развития экспорта компаний являются транспортно-логистические (неразвитость, высокие затраты) – *****%**.

На рынки каких стран ваша компания планирует выйти в следующие 3-5 лет?



Источник: исследование INFOLine и WorldFood Connect "Итоги пищевой отрасли России 2025 года и тенденции 2026"

Что является основными ограничениями для развития вашей компании в экспортном направлении?



Источник: исследование INFOLine и WorldFood Connect "Итоги пищевой отрасли России 2025 года и тенденции 2026"

СОГЛАШЕНИЕ ОБ ИСПОЛЬЗОВАНИИ ИНФОРМАЦИИ



- Подписчик (клиент, покупатель) имеет право хранить и обрабатывать предоставляемую информацию.
- Дальнейшее распространение, перепродажа, копирование и публикация информации запрещены.
- Ни одна из информационных частей или весь продукт целиком не могут распространяться в локальной сети, транслироваться и передаваться в любом виде и любыми средствами, включая учебные, электронные, механические, фотокопировальные, записывающие или другие, без предварительного письменного согласования с INFOLine.
- Запрещается передача информации любым другим организациям: дочерним, предприятиям с долевым участием, любым другим юридическим лицам, под запрет также попадает передача информации структурным подразделениям без образования юридического лица, расположенным по другому физическому адресу, в том числе филиалам, отделениям и любым иным структурным подразделениям в коммерческих или некоммерческих целях.
- Срок исполнения обязанностей подписчика, клиента, покупателя по настоящему соглашению: 10 лет с момента предоставления информации.
- Подписчик не может передавать или иным образом уступать, полностью или частично, свои права и обязанности по данному Соглашению без предварительного письменного согласования с INFOLine.
- Подписчик несет полную имущественную ответственность за невыполнение своих обязательств по Соглашению в соответствии с законодательством Российской Федерации.

Предоставляемая информация является сообщениями и материалами информационного агентства INFOLine (зарегистрировано Федеральной службой по надзору в сфере связи, информационных технологий и массовых коммуникаций (Роскомнадзор) за номером ИА № ФС 77 – 37500).

ОБЗОРЫ ЭКОНОМИКИ И КЛЮЧЕВЫХ ОТРАСЛЕЙ



ИССЛЕДОВАНИЯ ОТРАСЛЕЙ:

- ["Строительная отрасль России"](#)
- ["Производство продуктов питания в России"](#)
- ["Агропромышленный комплекс России"](#)
- ["Транспортная отрасль России"](#)
- ["Нефтяная, газовая и угольная промышленность России"](#)
- ["Электроэнергетическая отрасль России"](#)
- ["Рынок общественного питания России"](#)
- ["Розничная торговля FOOD и рынок потребительских товаров России"](#)
- ["Розничная торговля NON-FOOD и рынок потребительских товаров России"](#)

- В 2025 году эксперты INFO Line представляют **серию отраслевых исследований**, которые помимо подробного анализа развития отраслей включают рейтинги компаний, анализ ВЭД, описание крупнейших сделок M&A, анализ изменений в государственном регулировании, динамику развития отраслей за последние 5 лет и прогноз развития на 2025-2026 гг. и еще ряд элементов, необходимых для понимания текущей ситуации и перспектив.
- Исследования выпущены **в формате удобной электронной презентации**: оптимальное сочетание ключевых выводов и тезисов, графических материалов (всего более 1000 рисунков, диаграмм, таблиц), а также гиперссылки на важнейшие нормативные документы и сайты компаний. Материалы доступны на русском и английском языках.
- Единый (по методике и структуре) **набор из 9 (!) исследований** охватывает все ключевые отрасли и рынки экономики.
- С 2022 года INFO Line реализует аналогичную линейку продуктов по экономике стран Центральной Азии.



Специальное предложение: **вы можете БЕСПЛАТНО получить краткую версию исследования одной из интересующих отраслей**, для этого отправьте запрос на электронную почту mail@infoonline.spb.ru или свяжитесь с нами по телефонам: (812) 322-68-48, (495) 772-7640.

ЭКСПЕРТНОЕ СОПРОВОЖДЕНИЕ ИССЛЕДОВАНИЙ



ИССЛЕДОВАНИЯ ОТРАСЛЕЙ:

- "Строительная отрасль России"
- "Производство продуктов питания в России"
- "Рынок общественного питания России"
- "Агропромышленный комплекс России"
- "Транспортная отрасль России"
- "Нефтяная, газовая и угольная промышленность России"
- "Розничная торговля FOOD и рынок потребительских товаров России"
- "Электроэнергетическая отрасль России"
- "Розничная торговля NON-FOOD и рынок потребительских товаров России"

- За 25 лет работы команда **INFOLine** накопила высокие компетенции, позволяющие ей регулярно выпускать широкую линейку информационных и аналитических продуктов, отражающих состояние, вектор развития и знаковые тренды ключевых отраслей **в России и странах Центральной Азии**.
- Одной из самых востребованных опций при покупке исследований INFOLine в последние годы стало **экспертное сопровождение** наших продуктов.
- **Как это работает? Эксперты INFOLine предлагают вам:**
- обсуждение результатов исследования со специалистами вашей компании, с акцентами на основных показателях и ключевых трендах отрасли;
- выступление на корпоративном мероприятии вашей компании с аналитическим докладом и расширенной презентацией;
- участие в клиентской конференции вашей компании (спикерская интеграция, модерация, отраслевая аналитика).
- **Вы:** приобретаете исследование INFOLine.
- **Мы:** поможем вам эффективно применить его в работе вашей компании.

ОБСУДИТЬ ВYSTУПЛЕНИЕ ЭКСПЕРТОВ INFOLine:

отправьте запрос на электронную почту mail@infoline.spb.ru или свяжитесь с нами по телефонам: (812) 322-68-48, (495) 772-7640.

Оперативная связь с нами возможна через бота https://t.me/INFOLine_auto_Bot



Подписка на рассылку
Summary INFOLine



- ❑ [Ежемесячный периодический обзор "Банк новинок на рынке шоколада и сахаристых кондитерских изделий"](#)
- ❑ [Ежемесячный периодический обзор "Банк новинок на рынке мучных кондитерских изделий"](#)
- ❑ [Ежемесячный периодический обзор "Банк новинок на рынке молока и молочных продуктов"](#)
- ❑ [Ежемесячный периодический обзор "Банк новинок на рынке хлебобулочных изделий, замороженных булочных изделий, мучных полуфабрикатов, каш и злаков"](#)
- ❑ [Ежемесячный периодический обзор "Банк новинок на рынке напитков"](#)
- ❑ [Ежеквартальный периодический обзор "Банк новинок на рынке мясных продуктов и деликатесов"](#)

Структура описания новинки в каталоге


- Компания-производитель
- Страна происхождения
- Описание продукта
- УТП (особенности продукта)
- Изображение (фото)
- Вид и тип упаковки
- Состав продукта
- Сроки и условия хранения
- Когда продукт выпущен на рынок



Скачать выпуск обзора
"Банк новинок на рынке продуктов
питания напитков"

Периодичность: **ежемесячно / ежеквартально**
Формат предоставления: **PDF**
Стоимость: **от 11 000 руб. (без НДС)**

Отраслевой обзор "Банк новинок на рынке напитков РФ и мира. 2025 год. Тренды 2026 года"



Количество новинок в каталоге: **более 750**

Язык отчета: **Русский**

Формат предоставления: **Презентация PDF и Банк новинок**

Стоимость: **100 000 руб.** (без НДС)

Дата выхода: **январь 2026**



ПОЛУЧИТЬ КРАТКУЮ ВЕРСИЮ

Структура описания новинки в каталоге

- Компания-производитель
- Страна происхождения
- Описание продукта
- УТП (особенности продукта)
- Изображение (фото)
- Вид и тип упаковки
- Состав продукта
- Сроки и условия хранения
- Когда продукт выпущен на рынок

Категории продуктов в каталоге

- Водка, настойки, бальзамы
- Квас, комбуча
- Лимонады и газированные напитки
- Морсы, кисели, компоты
- Пивные напитки
- Пиво, Сидр
- Ром, джин, текила
- Слабоалкогольные напитки, холодные чаи
- Соки, нектары, сокодержательные напитки
- Энергетические напитки

Аналитическая записка "Актуальные тренды на рынке напитков 2025-2026 гг."


Часть I. Текущее состояние производства напитков

- 1.1. Безалкогольные напитки: основные показатели
- 1.2. Пиво и пивные напитки: основные показатели
- 1.3. Слабоалкогольные и крепкие алкогольные напитки: основные показатели

Часть II. Актуальные тренды на рынке напитков 2025-2026 гг.

- 2.1. Актуальные тренды на рынке напитков
- 2.2. Давление макроэкономических факторов и фискальной нагрузки
- 2.3. Сложные вкусовые композиции
- 2.4. Безалкогольные альтернативы
- 2.5. Функциональные напитки
- 2.6. Низкокалорийные продукты
- 2.7. Тренд на азиатскую культуру
- 2.8. Порционные слабоалкогольные коктейли
- 2.9. Развитие СТМ и ЗТМ
- 2.10. Глобальные тренды на рынке напитков

Отраслевой обзор "Банк новинок на рынке молока, молочных продуктов и мороженого РФ и мира. 2025 год. Тренды 2026 года"



Количество новинок в каталоге: **более 850**

Язык отчета: **Русский**

Формат предоставления: **Презентация и Банк новинок**

Стоимость: **100 000 руб.** (без НДС)

Дата выхода: **Февраль 2026**



ПОЛУЧИТЬ КРАТКУЮ ВЕРСИЮ

Структура описания новинки в каталоге

- Компания-производитель продукта
- Страна происхождения
- Описание продукта
- УТП (особенности)
- Изображение (фото)
- Вид и тип упаковки
- Состав продукта
- Сроки и условия хранения
- Когда продукт выпущен на рынок

Категории продуктов в каталоге

- Молоко
- Напитки кисломолочные
- Йогурты и йогуртные продукты
- Десерты молочные
- Коктейли молочные
- Консервы молочные
- Сливки
- Сметана
- Творог, Сыры
- Сывороточные продукты
- Масло сливочное
- Мороженое
- Детское питание
- Растительные продукты
- Продукты для HoReCa

Аналитическая записка "Актуальные тренды на рынке молока и молочных изделий 2025-2026 гг."


Часть I. Текущее состояние молочной отрасли

- 1.1. Молочные продукты: основные показатели в России
- 1.2. Мороженое: основные показатели в России

Часть II. Актуальные тренды на рынке молочных продуктов и мороженого

- 2.1. Актуальные тренды на рынке молочных продуктов и мороженого
- 2.2. Вкусовые характеристики
- 2.3. Тренд на ЗОЖ и долголетие
- 2.4. Кейс "Азиатское долголетие"
- 2.5. Высокобелковые продукты
- 2.6. Тренд на FREE FROM
- 2.7. Порционность
- 2.8. Развитие СТМ
- 2.9. Канал HoReCa как способ диверсификации сбыта
- 2.10. Глобальные тренды на рынке молочных продуктов и мороженого

Отраслевой обзор "Банк новинок на рынке хлебобулочных изделий, замороженных булочных изделий, мучных полуфабрикатов, каш и злаков РФ и мира. 2025 год. Тренды 2026 года"



Количество новинок в каталоге: **более 450**

Язык отчета: **Русский**

Формат предоставления: **Презентация и Банк новинок**

Стоимость: **100 000 руб.** (без НДС)

Дата выхода: **Февраль 2026**



ПОЛУЧИТЬ КРАТКУЮ ВЕРСИЮ

Структура описания новинки в каталоге

- Компания-производитель продукта
- Страна происхождения
- Описание продукта
- УТП (особенности)
- Изображение (фото) (фото)
- Вид и тип упаковки
- Состав продукта
- Сроки и условия хранения
- Когда продукт выпущен на рынок

Категории продуктов в каталоге

- Аналоговые продукты
- Бараночные изделия
- Булочные изделия
- Злаковые и протеиновые батончики
- Крупы и каши
- Куличи
- Лаваш и лепешки
- Макароны изделия
- Мука и мучные смеси
- Полуфабрикаты замороженные
- Продукты быстрого приготовления
- Сдобные изделия
- Снеки
- Сухие завтраки
- Хлеб и изделия хлебобулочные
- Хлебцы и гренки
- Снеки мясные
- Паштеты, мясные пасты
- Продукты для HoReCa

Аналитическая записка "Актуальные тренды на рынке молока и молочных изделий 2025-2026 гг."

Часть I. Текущее состояние хлебобулочной промышленности

- 1.1. Продукты из зерновых: основные показатели в России
- 1.2. Хлебобулочные изделия: основные показатели в России

Часть II. Актуальные тренды на рынке хлебобулочных изделий

- 2.1. Актуальные тренды на рынке хлебобулочных изделий
- 2.2. Вкусовые характеристики
- 2.3. Тренд на ЗОЖ и долголетие
- 2.4. Высокобелковые продукты
- 2.5. Тренд на FREE FROM
- 2.6. Порционность
- 2.7. Развитие СТМ,
- 2.8. Кейс "Готовая еда"
- 2.9. Канал HoReCa как способ диверсификации сбыта
- 2.10. Глобальные тренды на рынке хлебобулочных изделий

Отраслевой обзор "Банк новинок на рынке кондитерских изделий РФ и мира. 2025 год. Тренды 2026 года"



Количество новинок в каталоге: **более 900**

Язык отчета: **Русский**

Формат предоставления: **Презентация и Банк новинок**

Стоимость: **100 000 руб.** (без НДС)

Дата выхода: **Февраль 2026**



ПОЛУЧИТЬ КРАТКУЮ ВЕРСИЮ

Структура описания новинки в каталоге

- Компания-производитель
- Страна происхождения
- Описание продукта
- УТП (особенности продукта)
- Изображение (фото) (фото)
- Вид и тип упаковки
- Состав продукта
- Сроки и условия хранения
- Когда продукт выпущен на рынок

Категории продуктов в каталоге

- Крекер
- Куличи
- Леденцы
- Мармелад
- Печенье
- Пирог
- Пирожное
- Пирожные
- Прочее
- Пряники
- Рулеты
- Сбивные изделия
- Смеси для выпечки
- Снеки
- Суфле
- Сушки
- Тесто
- Торты
- Шоколад
- Шоколадные батончики
- Шоколадные и ореховые пасты

Аналитическая записка "Актуальные тренды на рынке молока и молочных изделий 2025-2026 гг."

Часть I. Текущее состояние кондитерской отрасли

- 1.1. Мучные кондитерские изделия: основные показатели
- 1.2. Шоколад и сахаристые кондитерские изделия: основные показатели

Часть II. Актуальные тренды на рынке кондитерских изделий

- 2.1. Актуальные тренды на рынке кондитерских изделий
- 2.2. Влияние макроэкономических факторов
- 2.3. Тренд на ЗОЖ
- 2.4. Тренд на FREE FROM
- 2.5. Вкусовые характеристики продукта
- 2.6. Характеристика текстура продукта
- 2.7. Порционность
- 2.8. Расширение ассортимента: выход в новые категории
- 2.10. Глобальные тренды 2026 на рынке кондитерских изделий

ИССЛЕДОВАНИЕ «ПРОИЗВОДСТВО ПРОДУКТОВ ПИТАНИЯ И НАПИТКОВ РОССИИ 2025 ГОДА»



Дата выхода: **Август 2025**

Кол-во страниц: **170**

Язык отчета: **Русский / Английский по запросу**

Формат предоставления: **Презентация**

Стоимость: **120 000 руб.**



ПОЛУЧИТЬ КРАТКУЮ ВЕРСИЮ

Структура исследования:

Раздел I. Основные показатели отрасли

- Динамика и структура ВВП
- Основные показатели производства пищевых продуктов и напитков в России
- Финансирование домохозяйств
- Внешнеэкономическая деятельность: экспорт / импорт
- Кредитование предприятий пищевой и перерабатывающей отрасли

Раздел II. Ключевые события отрасли

- Государственная поддержка отрасли
- Крупнейшие сделки M&A
- Отставки и назначения

Раздел III. Инвестиционная активность отрасли

Раздел IV. Положение в отдельных отраслях

- Мясная, рыбная, масложировая, молочная, мукомольная, кондитерская, крупяная, макаронная, сахарная промышленности, производство напитков, чая и кофе, табачная промышленность

Раздел V. Государственная маркировка

Раздел VI. Категорийные тренды на рынке продуктов питания РФ и мира

Раздел VII. Развитие СТМ торговыми сетями

- Динамика развития СТМ в РФ
- Стратегии крупнейших ритейлеров в СТМ

Раздел VIII. Конъюнктурный опрос «Ожидания динамики потребительского рынка»

Раздел IX. Рейтинг крупнейших производителей продуктов питания РФ

- Рейтинг крупнейших производителей по выручке
- Справки по крупнейшим компаниям отрасли


Раздел X. Перспективы развития пищевой отрасли РФ

БАЗА "200 КРУПНЕЙШИХ ДИСТРИБЬЮТОРОВ ПРОДОВОЛЬСТВЕННЫХ ТОВАРОВ РФ. 2025 ГОД"



Дата выхода: **сентябрь 2025**

Язык отчета: **Русский**

Формат предоставления: 

Стоимость: **60 000 руб.**

**ПОЛУЧИТЬ ОПИСАНИЕ
5 ДИСТРИБЬЮТОРОВ ИЗ БАЗЫ**

Состав информации по дистрибьюторам

- Название компании, холдинг, дочерние компании
- Количество сотрудников
- Выручка компании 2021-2024 гг.
- Специализация, основные товарные категории
- Реализуемые торговые марки
- Количество клиентов и партнеров, каналы реализации
- Региональная представленность, количество складов, площадь логистических объектов
- Транспортный парк, наличие холодильных и морозильных камер
- Контакты компании: руководитель, адрес офиса, телефон, рабочий e-mail, корпоративный сайт

В Базе представлены

- Дистрибьюторы продовольственных товаров, работающие на российском рынке и осуществляющие дистрибуцию продовольственных товаров по всем основным каналам сбыта (торговые сети, традиционная розница, мелкий опт, HoReCa, B2B).

БАЗА "500 КРУПНЕЙШИХ ПРОИЗВОДИТЕЛЕЙ ПРОДУКТОВ ПИТАНИЯ И НАПИТКОВ РФ. 2025 ГОД"



Дата выхода: **август 2025**

Язык отчета: **Русский**

Формат предоставления:

Стоимость: **65 000 руб.**

**ПОЛУЧИТЬ ОПИСАНИЕ
5 ДИСТРИБЬЮТОРОВ ИЗ БАЗЫ**

Состав информации по дистрибьюторам

- Название компании, Холдинг
- ИНН
- Основной сегмент
- Торговые марки (бренды)
- Контактная информация, Руководитель
- Выручка компании в 2021-2024 гг., млрд руб. (без НДС)
- Направления деятельности
- Категории производимой продукции
- Количество производственных площадок
- Регионы производственных площадок

В Базе представлены

- Более 500 компаний, во всех основных сегментах продовольственного рынка
- При подготовке базы специалисты INFOLine выявляли крупнейших производителей в каждой из продуктовых категорий

БАЗА "100 КРУПНЕЙШИХ ДИСТРИБЬЮТОРОВ ПРОДОВОЛЬСТВЕННЫХ ТОВАРОВ КАЗАХСТАНА 2025 ГОДА"



Дата выхода: **декабрь 2025**

Язык отчета: **Русский**

Формат предоставления:



Стоимость: **60000 руб. / \$772**

Получить описание 5 компаний из базы

Состав информации по компаниям

- ✓ Название компании
- ✓ Руководитель компании
- ✓ Контактные данные: адрес, рабочий телефон, рабочий e-mail, корпоративный сайт
- ✓ Торговые марки (в том числе СТМ)
- ✓ Регионы присутствия
- ✓ Основные товарные категории
- ✓ Специализация
- ✓ Каналы продаж
- ✓ Клиенты (тыс. торговых точек)
- ✓ Наличие холодильных и/или морозильных камер
- ✓ Партнеры (указаны крупнейшие партнеры-производители)

В Базе представлены

- Дистрибьюторы продовольственных товаров, работающие на казахстанском рынке и осуществляющие дистрибуцию продовольственных товаров по всем основным каналам сбыта (торговые сети, традиционная розница, HoReCa).
- Официальные представительства крупнейших компаний мира и РФ

БАЗА "50 КРУПНЕЙШИХ ДИСТРИБЬЮТОРОВ ПРОДОВОЛЬСТВЕННЫХ ТОВАРОВ УЗБЕКИСТАНА 2025 ГОДА"



Дата выхода: **декабрь 2025**

Язык отчета: **Русский**

Формат предоставления:



Стоимость: **60000 руб. / \$772**

Получить описание 5 компаний из базы

Состав информации по компаниям

- ✓ Название компании
- ✓ Руководитель компании
- ✓ Контактные данные: адрес, рабочий телефон, рабочий e-mail, корпоративный сайт
- ✓ Торговые марки (в том числе СТМ)
- ✓ Регионы присутствия
- ✓ Основные товарные категории
- ✓ Специализация
- ✓ Каналы продаж
- ✓ Клиенты (тыс. торговых точек)
- ✓ Наличие холодильных и/или морозильных камер
- ✓ Партнеры (указаны крупнейшие партнеры-производители)

В Базе представлены


- Дистрибьюторы продовольственных товаров, работающие на узбекистанском рынке и осуществляющие дистрибуцию продовольственных товаров по всем основным каналам сбыта (торговые сети, традиционная розница, HoReCa).
- Официальные представительства крупнейших компаний мира и РФ

БАЗА "200 КРУПНЕЙШИХ ПРОИЗВОДИТЕЛЕЙ ГОТОВОЙ ЕДЫ РФ: 2025 ГОД"



Дата выхода: **декабрь 2025**

Язык отчета: **Русский**

Формат предоставления: 

Стоимость: **100 000 руб.**

ПОЛУЧИТЬ ПРИМЕР

Состав информации по производителям

- Название компании, холдинг
- Выручка компании 2022-2024 гг. (у специализированных компаний)
- Направления деятельности, категории производимой продукции
- Торговые марки (бренды)
- Число производственных площадок и регионы их расположения
- Контакты компании: руководитель, адрес офиса, телефон, рабочий e-mail, корпоративный сайт

В Базе представлены

- Производители готовой еды
- Производители продуктов питания, в том числе занимающиеся производством готовых блюд
- Фабрики-кухни FMCG-сетей
- Фабрики-кухни сетей общественного питания

*Не приводятся торговые сети, которые осуществляют выпуск кулинарии исключительно в торговых объектах

**Не включены игроки, работающие на рынке кейтеринга и B2B, не представленные в ритейле

КОМПЛЕКС ИНФОРМАЦИОННЫХ ПРОДУКТОВ: "АГРОПРОМЫШЛЕННЫЙ КОМПЛЕКС РОССИИ"



8 разделов, 154 слайда

Услуга "Тематические новости: Инвестиционные проекты в АПК" и другие темы

ЕЖЕДНЕВНО

Периодический обзор "Инвестиционные проекты в АПК и пищевой промышленности РФ"

ЕЖЕМЕСЯЧНО

Отраслевой обзор "135 Крупнейших инвестиционных проектов в АПК и пищевой промышленности РФ"

1 РАЗ В ГОД

ИССЛЕДОВАНИЕ "АГРОПРОМЫШЛЕННЫЙ КОМПЛЕКС РОССИИ 2025 года" включает в себя результаты многолетней отраслевой работы INFOLine:

- Мониторинг событий в агропромышленном комплексе
- Формирование рейтингов компаний
- Анализ крупнейших инвестиционных проектов
- Перспективы и тренды развития отрасли

ИССЛЕДОВАНИЕ «АГРОПРОМЫШЛЕННЫЙ КОМПЛЕКС РОССИИ 2025 ГОДА»Дата выхода: **Август 2025**Кол-во страниц: **130**Язык отчета: **Русский / Английский по запросу**Формат предоставления: **Презентация**Стоимость: **120 000 руб.****ПОЛУЧИТЬ КРАТКУЮ ВЕРСИЮ****Структура исследования:****Часть I. Текущее состояние отрасли**

- ▶ демонстрация основных показателей агропромышленного комплекса, информация о кредитовании производителей, объемы экспорта и импорта сельскохозяйственных товаров, агропромышленный комплекс стран ЦА, Кавказа и Беларуси, производство продуктов питания и напитков стран ЦА, Кавказа и Беларуси

Часть II. Анализ занятости и рабочей силы в России:

- ▶ описание демографической и миграционной ситуации в России, описание поло-возрастной структуры, международной миграции, анализ занятости и рабочей силы в агропромышленном комплексе

Часть III. Ключевые события отрасли

- ▶ освещение мероприятий, направленных на господдержку отрасли, изменения в законодательстве, слияния (поглощения) компаний, отставки и назначения, международная деятельность (развитие рынка продовольствия, продовольственное эмбарго, импортозамещение, экспортный потенциал отрасли).

Часть IV. Положение в отдельных отраслях

- ▶ детальное описание состояния всех основных направлений агропромышленного комплекса: растениеводства и животноводства (мясное и молочное животноводство, птицеводство, выращивание зерновых, зернобобовых и масличных культур, сахарной свеклы, овощей и фруктов), а также аквакультуры, минеральных удобрений, демонстрация развития текущих проектов организаций, приведены конкретные инвестиционные планы компаний, в частности начало строительства животноводческих предприятий и тепличных комплексов, закладка садов и др.

Часть V. Внешнеэкономическая деятельность

- ▶ описание динамики экспорта, импорта агропромышленной продукции, детальное описание по отдельным категориям: зерновые и зернобобовые, мясо и мясные продукты, рыба, рыбо и морепродукты, растительные масла и жиры, плодовоовощная продукция

Часть VI. Рейтинг крупнейших агрохолдингов РФ

- ▶ описание крупнейших игроков рынка, визуализация регионов присутствия и торговых марок компаний, динамика финансовых и производственных показателей. В разделе представлены справки по следующим компаниям: ГК "Русагро", АПК "Мираторг", ГАП "Ресурс", Группа "Черкизово", ГК "Агропромкомплектация", Агрохолдинг СТЕПЬ, "КОМОС ГРУПП", Фирма Агрокомплекс им. Н.И.Ткачева, ГК "Эконива", АПК "БЭЗРК-Белгункорм"

Часть VII. Тренды, влияющие на развитие АПК РФ

- ▶ консолидация отрасли, ухудшение логистических возможностей, изменение структуры посевов, износ парка транспортных средств, укрепление генетического и селекционного суверенитета

Часть VIII. Перспективы развития АПК РФ

- ▶ представление прогноза ключевых макроэкономических показателей, представление прогнозов и оценок экспертов отрасли, SWOT-анализ, описание перспективы развития АПК России.

ОБ АВТОРЕ – ГРУППА КОМПАНИЙ INFOLine





В настоящее время для компаний как никогда остро встал вопрос необходимости проведения мониторинга и анализа отраслевых и экономических событий мире. Решение данной задачи не представляется возможным без профессионального и высокоэффективного информационного отдела.


INFOline – это **ваш информационный отдел**, который будет работать на пользу и развитие вашего бизнеса, услугами которого смогут воспользоваться все сотрудники вашей фирмы.

Группа компаний INFOline является независимой компанией и работает на рынке исследований различных отраслей РФ с 2001 г. Проведенные исследования инвестиционных процессов в различных отраслях промышленности **специалистами агентства INFOline являются лучшими на рынке**, что признано многочисленными клиентами и партнерами.

Россия | Казахстан | Сербия | ОАЭ

 +74957727640

 +971524183664

 +77478230289

 @INFOline_auto_Bot

Спасибо за внимание!