

Бурмистров Михаил, генеральный
директор "INFOLine-Аналитика"

iINFO *Line*

**Нефтяная и
нефтеперерабатывающая
промышленность России.
Итоги 2015 г. Тенденции 2016 г.
Прогноз до 2018 г.**

Август 2016
Санкт-Петербург

партнер производственных и научно-исследовательских компаний ТЭК



Мы гордимся клиентами Они рекомендуют нас

"INFOLine" - комплексный анализ и прогнозирование развития ТЭК



Мировой и
российский рынки
нефти и газа



Запасы, добыча, транспортировка, переработка, экспорт, цены
Специфика регулирования и инвестиционные процессы

Сравнительный
анализ компаний



Анализ показателей производства, финансов и инвестиций
Результаты и перспективы развития

Анализ
технической
базы ТЭК



Направления развития переработки нефти и газа
Характеристика производственной инфраструктуры ТЭК

Проблемы
развития ТЭК
России



Добыча, транспорт и переработка
Инструменты развития

Прогноз CAPEX
до 2020 и
описание проектов



Проекты: инвестиции, сроки, объекты, участники, статус работ
Прогнозы: подготовка, транспортировка, переработка

Признание и
доверие лидеров
ТЭК России



**ТЕМАТИЧЕСКИЕ
НОВОСТИ**



**ИССЛЕДОВАНИЯ
РЫНКОВ**



**PR-
ПОДДЕРЖКА**



**РЕЙТИНГИ
КОМПАНИЙ ОТРАСЛИ**





Международные и российские проектные, строительные и **инжиниринговые компании**



Международные и крупнейшие российские поставщики оборудования и услуг



Международные и российские **банки, финансовые и лизинговые компании**

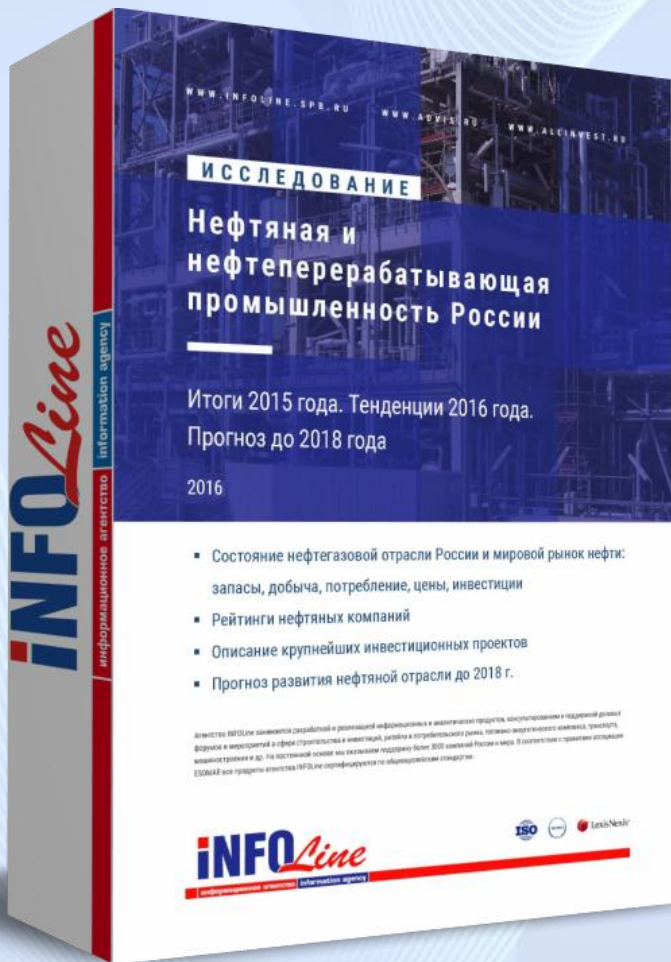


Логистические компании - операторы перевозок крупногабаритных грузов



Нефтяные компании и крупнейшие предприятия нефтепереработки и нефтехимии





Анализ производства и потребления, прогноз развития отрасли и инвестиционной активности в нефтяной отрасли



Рейтинги нефтяных компаний по операционным и финансовым показателям 2014-2015 г.



Состояние основных фондов в добыче и переработке нефти, транспортировке нефти и нефтепродуктов



Описание около 200 инвестиционных проектов
Суммарный объем инвестиций ВИНК до 2018 г.
Около 80 млрд. долл.

140 страниц

I

Состояние нефтяной отрасли России и мировой рынок нефти

- Состояние МСБ, динамика добычи и переработки
- Анализ инвестиционных процессов
- Государственное регулирование

II

Сравнительный анализ деятельности ВИНК

- Рейтинги по операционным показателям
- Рейтинги по финансовым показателям
- Рейтинги по показателям инвестиционной деятельности

III

Анализ технической базы нефтяной отрасли России

- Добывающая промышленность
- Системы транспорта и хранения
- Перерабатывающая промышленность

IV

Прогноз развития нефтяной промышленности России

- Прогноз развития отраслей и их сегментов до 2018 года
- Динамика и прогноз инвестиций по направлениям
- Проекты по сегментам: добыча, транспорт, переработка

355 страниц





Сырьевая база ТЭК



Добыча ТЭР



Транспортировка



Переработка



Регулирование ТЭК



Инвестиции в ТЭК



Прогноз до 2018

Полный спектр информации:
инвестпроекты,
стратегии развития,
рейтинги компаний,
прогнозы по
сегментам

Постоянный мониторинг отрасли:
только актуальные
данные по отрасли и
ключевым игрокам



Объем рынка



Добыча нефти и газа

~ 8,5 трлн. руб.

Переработка нефти

~ 7,3 трлн. руб.

CAPEX в добыче нефти

~ 1 трлн. руб.

CAPEX в переработке нефти

~ 215 млрд. руб.

ТЭК в экономике России



Доля в ВВП

27 %

Доля в налоговых поступлениях

43 %

Доля в доходах от экспорта

63 %

Доля в CAPEX

26 %



Группы описанных проектов

**Добыча и подготовка нефти > 70****Переработка нефти ~ 95****Базовая нефтехимия ~ 7****Транспортировка нефти и нефтепродуктов > 25**

Структура описания проекта



Наименование проекта
Регион расположения объекта
Срок реализации
Объем инвестиций
Технические характеристики
История проекта
Текущий статус работ
Планы проекта



Нефтяная (июль) и газовая (август)



Ежегодно

Инжиниринг в нефте- газовой отрасли (сентябрь)



Ежеквартально



**Стандартная и
расширенная
версии**

Рейтинги компаний в отрасли

- Российские проектные компании
- Российские строительные компании
- Иностранные инжиниринговые группы

Информация о проектах

- Инвестиции
- Стадия реализации
- Сроки завершения
- Описание и ход реализации проекта

Большая и малая энергетика



Ежегодно

Инвест. проекты



Ежеквартально

Инжиниринг в электроэнергетике (апрель)



**Стандартная и
расширенная версии**

Описание строящихся объектов

- 180 проектов в нефтяной отрасли
- 80 проектов в газовой отрасли
- 400 проектов в энергетической отрасли

Реестр компаний энергоинжиниринга

- Проектирование
- Строительство
- Комплектация

Инвестиционные проекты в промышленном строительстве



Ежегодно



Ежеквартально



Ежемесячно

Описание объектов промышленного строительства (обработка)

- Проекты в металлургии
- Проекты в нефте- и газопереработке
- Проекты в машино- и приборостроении
- Проекты в химической промышленности
- Проекты в производство строительных и отделочных материалов
- Другие отрасли

Информация о проектах

- Инвестиции
- Стадия реализации
- Сроки завершения
- Описание и ход реализации проекта
- Контактная информация по участникам проекта

Инвестиционные проекты в инженерной инфраструктуре



Ежегодно



Ежеквартально

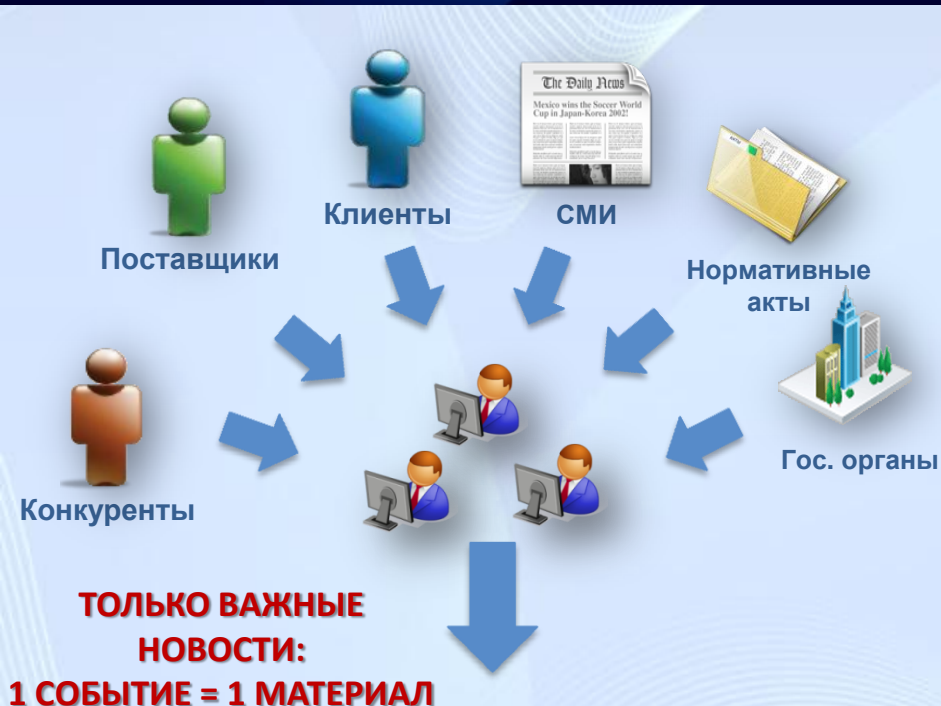


Ежемесячно

Описание объектов инженерной инфраструктуры

- Проекты водоснабжения
- Проекты теплоснабжения
- Проекты газового комплекса
- Проекты нефтяного комплекса
- Проекты электроэнергетического комплекса





Оперативная и периодическая информация

- [Промышленное строительство](#)
- [Инвестиционные проекты в инженерной инфраструктуре](#)
- [Инвестиционные проекты в нефтегазовой промышленности](#)
- [Энергетика и ЖКХ](#)


Периодичность – от 1 раза в день до 1 раза в месяц

- Информация по России в целом и по округам
- Контактные данные по инвесторам и подрядчикам
- Более 5000 анализируемых источников
- Уникальные технологии сбора и предоставления информации
- Возможность индивидуальных решений



Нефтяная отрасль.

Прогноз до 2018 г. - **июль**



Ежегодно
200 проектов

Газовая отрасль.

Прогноз до 2018 г. - **август**



Ежегодно
70 проектов

Инжиниринг в электроэнергетике.

Прогноз до 2020 г. - **август**



«Перезапуск»
400 проектов

Инжиниринг в нефтегазовой пром-ти.

Прогноз до 2018 г. - **сентябрь**



Ежегодно
270 проектов

Химическая отрасль.

Прогноз до 2018 г. - **сентябрь**



New



Ваши вопросы?



Тема презентации:

"Нефтяная и нефтеперерабатывающая промышленность России. Итоги 2015 г. Тенденции 2016 г. Прогноз до 2018 г."

Докладчик: Бурмистров Михаил, генеральный директор "INFOLine-Аналитика"

www.infoline.spb.ru

tek@infoline.spb.ru

(495) 772-7640, (812) 322-6848

