

ЕЖЕКВАРТАЛЬНЫЙ ОБЗОР

СТРОИТЕЛЬНАЯ ОТРАСЛЬ РОССИИ

ЖИЛИЩНОЕ, ГРАЖДАНСКОЕ,
ИНФРАСТРУКТУРНОЕ СТРОИТЕЛЬСТВО

Выпуск №1 за 2020 год

Итоги I квартала 2020 года

INFO *Line*

информационное агентство

information agency

- ОСНОВНЫЕ ПОКАЗАТЕЛИ СТРОИТЕЛЬНОЙ ОТРАСЛИ
- КЛЮЧЕВЫЕ СОБЫТИЯ СТРОИТЕЛЬНОЙ ОТРАСЛИ
- СОСТОЯНИЕ СЕГМЕНТОВ СТРОИТЕЛЬНОЙ ОТРАСЛИ
- СОСТОЯНИЕ ПРОМЫШЛЕННОСТИ СТРОИТЕЛЬНЫХ МАТЕРИАЛОВ

СОДЕРЖАНИЕ

- INFOLine – о компании
- INFOLine – информационные продукты для компаний строительной отрасли
- Периодический обзор СТРОИТЕЛЬНАЯ ОТРАСЛЬ РОССИИ
- Информационные продукты по строительной отрасли
- Обзоры экономики и ключевых отраслей
- ЗАКЛЮЧЕНИЕ

INFOline - партнер по информационному обслуживанию и исследованиям ведущих компаний России

Более 2 000 постоянных клиентов



Мы гордимся клиентами
Они рекомендуют нас

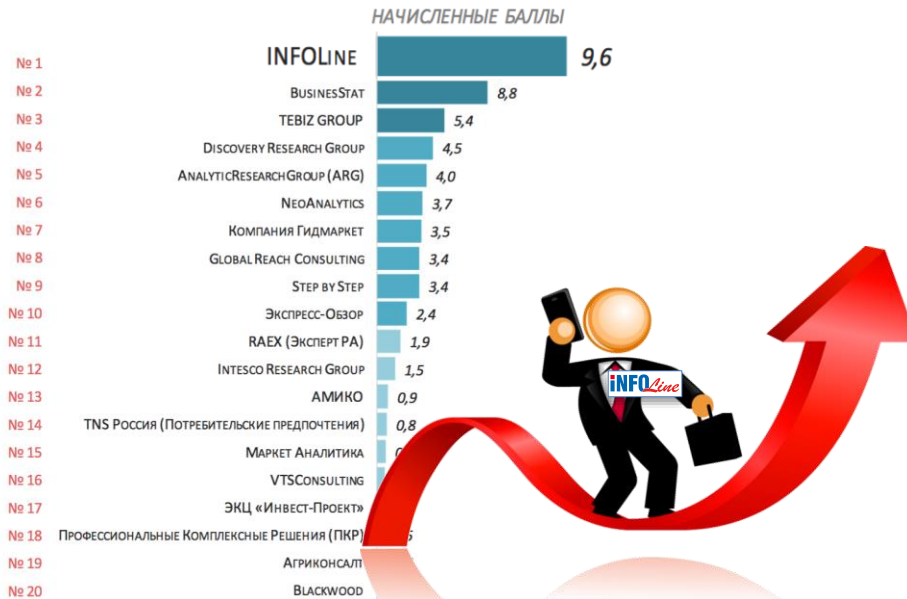
INFOLine – лидер рейтинга аналитических компаний РБК



Итоговый рейтинг партнеров



Новый продукт INFOLine –
«350 крупнейших инвестиционных проектов в строительстве РФ 2019 года»



Партнеры, не набравшие ни одного балла, не вошли в рейтинг
Источник: AT Internet и данные бухгалтерского учета компании, III квартал 2016

КОМПЛЕКС ИНФОРМАЦИОННЫХ ПРОДУКТОВ INFOline: «СТРОИТЕЛЬНАЯ ОТРАСЛЬ РОССИИ»



5 разделов, 115 слайдов, 100 диаграмм, более 200 проектов

Перед Вами **демонстрационная версия** исследования
**«СТРОИТЕЛЬНАЯ ОТРАСЛЬ РОССИИ.
ИТОГИ 2019 ГОДА.**

ПЕРСПЕКТИВЫ РАЗВИТИЯ ДО 2022 ГОДА»,

которое включает в себя результаты
многолетней отраслевой работы INFOline:

- Мониторинг событий строительной отрасли, отрасли промышленности материалов и других
- Формирование аналитических баз данных и рейтингов компаний
- Анализ инвестиционных проектов 2019-2021 годов

Аналогичные исследования по другим отраслям доступны на сайте www.economica2020.ru

Ежедневный мониторинг событий – услуга «Тематические новости»

Крупнейшие инвестиционные проекты в промышленном, гражданском, инфраструктурном строительстве в 2019-2021 годах

Исследования рынков строительных материалов

Ежеквартальный обзор «Строительная отрасль России»

СТРУКТУРА ИССЛЕДОВАНИЯ

■ ЧАСТЬ I. Основные показатели строительной отрасли

- 1.1 Динамика основных макроэкономических показателей
- 1.2 Объем строительных работ
- 1.3 Инвестиции в основной капитал
- 1.4 Деловая активность строительных организаций
- 1.5 Ввод жилых и нежилых зданий
- 1.6 Ввод нежилых зданий
- 1.7. Незавершенное строительство в государственном секторе
- 1.8 Ипотечное кредитование
- 1.9 Кредитование строительных компаний

■ ЧАСТЬ II. Ключевые события строительной отрасли

- 2.1 Государственное регулирование
- 2.2 Крупнейшие сделки M&A
- 2.3 Отставки и назначения

■ ЧАСТЬ III. Показатели сегментов строительной отрасли

- 3.1. Жилищное строительство
- 3.2. Промышленное строительство
- 3.3. Коммерческое строительство
- 3.4. Инфраструктурное строительство
- 3.5. Промышленность строительных материалов

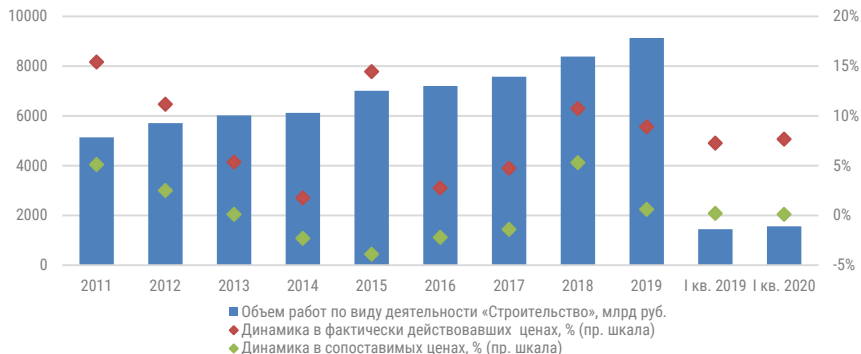
СПИСОК ИСТОЧНИКОВ:

- «Единая информационная система жилищного строительства», НАШ.ДОМ.РФ (май 2020 г.)
- «Итоги развития рынка ипотеки в I кв. и апреле 2020 г.», ДОМ.РФ (май 2020 г.)
- «Деловой климат в строительстве в I кв. 2020 года (Национальный исследовательский университет «Высшая школа экономики», 2020 г.)
- «Информация о социально-экономическом положении России в январе-марте 2020 г.», ФСГС (апрель 2020 г.)
- «Строительство жилых домов по субъектам РФ», ФСГС (май 2020 г.)
- «Объем работ, выполненный по виду деятельности «Строительство», по субъектам РФ», ФСГС (май 2020 г.)
- «Ввод в действие зданий жилого и нежилого назначения в РФ», ФСГС (май 2020 г.)
- «О жилищном строительстве в РФ в I кв. 2020г.», ФСГС (апрель 2020 г.)
- «Жилищное строительство. Апрель 2020 года. Аналитическая записка» (ЦБ РФ май 2020 г.)
- Минэкономразвития РФ (май 2020 г.)
- Минстрой РФ (май 2020 г.)
- ЦБ РФ (май 2020 г.)

1.2. ОБЪЕМ СТРОИТЕЛЬНЫХ РАБОТ

- Динамика работ, выполненных по виду деятельности «Строительство», в сопоставимых ценах в I кв. 2020 г. увеличилась незначительно на ***% до *** **трлн руб.** В 2020 г. в условиях масштабного экономического кризиса, дефицита федерального бюджета и вынужденного сокращения государственного финансирования инфраструктурных проектов объем работ по виду деятельности «Строительство», по прогнозам INFOline, продемонстрирует сокращение, сопоставимое с 2015 годом.
- Анализ региональной структуры объема строительных работ по итогам I кв. 2020 г. выявил сокращение доли СЗФО – на *** п. п. (до ***%), ЦФО – на *** п. п. (до ***%), ПФО – на *** п. п. (до ***%), СФО – на *** п. п. (до ***%). При этом лидерство по объему строительных работ сохранил Московский регион, доля которого составила ***%.
- В соответствии с федеральной адресной инвестиционной программой, утвержденной Минэкономразвития России на 2020 г., предусмотрена реализация более 1 100 инвестиционных проектов, в т. ч. 1 000 объектов капитального строительства. Объем средств, предусмотренный на ФАИП, в 2020 г. – *** **млрд руб.** (***% к 2019 году).

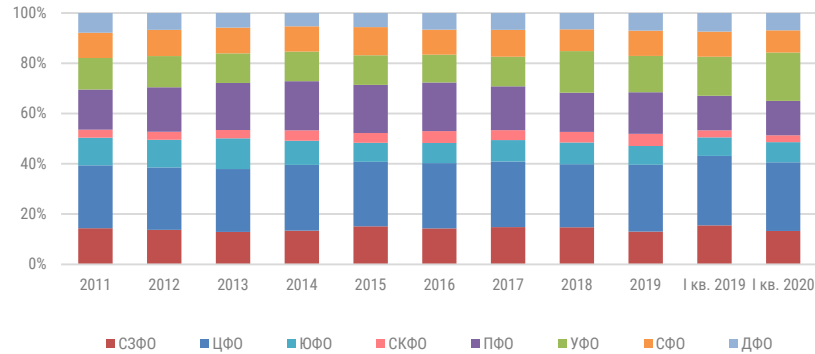
Показатели инвестиционной и строительной деятельности



* с 2015 года - включая работы, выполненные хозяйственным способом

Источник: INFOline, по данным ФСГС

Структура объема строительных работ в РФ по ФО, %

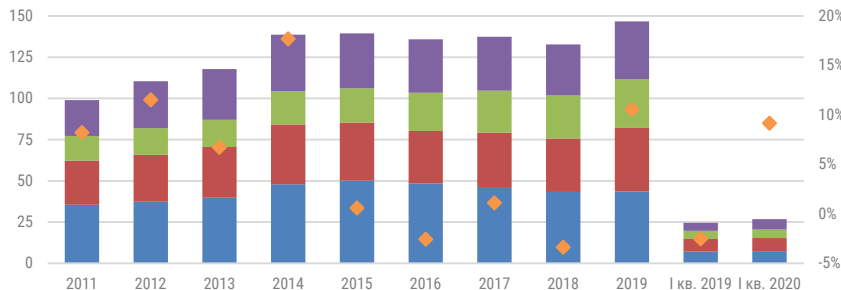


Источник: INFOline, по данным ФСГС, ЕМИСС

1.5. ВВОД ЖИЛЫХ И НЕЖИЛЫХ ЗДАНИЙ

- В I кв. 2020 г. в России было введено в эксплуатацию более ***** млн кв. м** жилых и нежилых зданий и помещений, что на *****%** больше чем в I кв. 2019 г.
- Ввод нежилых зданий в I кв. 2020 г. вырос по сравнению с I кв. 2019 г. на *****%** до ***** млн кв. м** или ***** тыс. единиц**, ввод жилых зданий также увеличился – на *****%** до ***** млн кв. м** общей площади или ***** тыс. единиц**.
- В I кв. 2020 г. в эксплуатацию введено ***** млн кв. м** жилой площади в многоквартирных и жилых домах, построенных населением, что на *****%** больше чем в I кв. 2019 г. Ввод индивидуальных жилых домов вырос на *****%** до ***** млн кв. м**. В сегменте многоквартирного домостроения также наблюдается незначительное увеличение объемов ввода – на *****%** до ***** млн кв. м**.
- По итогам 2019 г. доля ввода многоквартирных домов по отношению к общему объему ввода жилых зданий в РФ составила *****%** (***** п. п.** к 2019 г.) – таким образом в 2020 г. продолжается тенденция по сокращению вклада массового жилищного строительства в общий объем ввода жилья.

Ввод зданий и сооружений в РФ по видам, млн кв. м

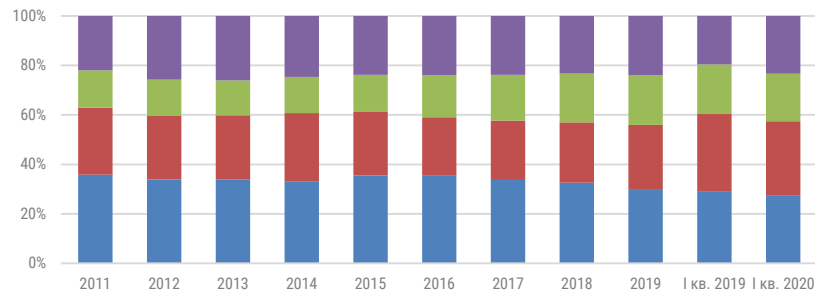


■ Жилые помещения в многокв. домах
■ Нежилые помещения жилых зданий
◆ Динамика, % (пр. шкала)

■ Жилые помещения в индивид. домах
■ Нежилые здания

Источник: анализ INFOLine, по данным ФСГС

Структура ввода площадей зданий в РФ, %



■ Жилые помещения в многокв. домах
■ Нежилые помещения жилых зданий

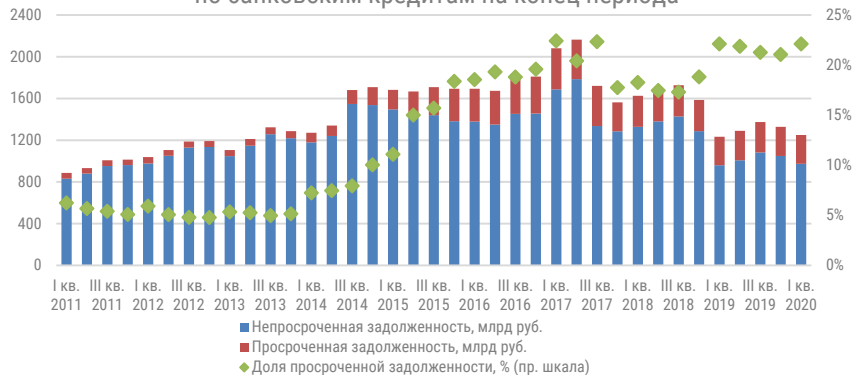
■ Жилые помещения в индивид. домах
■ Нежилые здания

Источник: анализ INFOLine, по данным ФСГС

1.8. КРЕДИТОВАНИЕ СТРОИТЕЛЬНЫХ КОМПАНИЙ

- Совокупный объем кредитов, выданных строительным компаниям в I кв. 2020 г. составил ***** млрд руб.** (в 2019 г. – ***** трлн руб.**), а **просроченная задолженность** по кредитам – ***** млрд руб.**, что эквивалентно *****%** общего объема задолженности.
- Проектное финансирование становится все более востребованным среди застройщиков: так, по состоянию на май 2020 г. с использованием эскроу-счетов строится около *****%** жилья (на начало 2020 г. – около *****%**).
- По состоянию на май 2020 года ПАО «Сбербанк» согласовал финансирование проектов с использованием эскроу-счетов общей площадью более ***** млн кв. м** (***** домов**). По данным банка ставки по кредитам для застройщиков при использовании эскроу-счетов в среднем составляют *****%** годовых, но могут достигать и *****%**.
- В конце апреля 2020 г. принята программа субсидирования ставок по кредитам в рамках проектного финансирования до уровня *****%** для застройщиков, которые сохраняют занятость и возьмут на себя обязательства достроить все объекты, запланированные ко вводу в 2020-2021 гг. ([текст документа](#)).

Задолженность строительных организаций по банковским кредитам на конец периода



Объем выдачи кредитов строительным организациям



Источник: INFOLine, по данным ЦБ РФ

СТРУКТУРА ЧАСТЕЙ I И II



Динамика основных индикаторов
Ипотечное кредитование
Кредитование строительных компаний
Государственное регулирование
Крупнейшие сделки M&A
Отставки и назначения

19 слайдов, 20 диаграмм

2.1. ГОСУДАРСТВЕННОЕ РЕГУЛИРОВАНИЕ



Марат Хуснуллин
курующий вице-премьер
в сфере строительства
и регионального развития

- **21 января 2020 года Марат Хуснуллин назначен вице-премьером Правительства РФ, где курирует строительство и региональное развитие. Ранее он занимал пост заместителя мэра Москвы.** После своего назначения на должность вице-преьера Хуснуллин обозначил основные задачи, которые стоят перед Правительством в строительной отрасли. Среди основных задач: наращивание объемов ввода жилья; кардинальное изменение подхода к ценообразованию; дальнейшее освобождение рынка от «административных барьеров»; увеличение объема финансирования капитального ремонта; программа реновации жилья. По мнению Хуснуллина, строительная отрасль должна сделать рывок в своем развитии и стать драйвером экономики. Он подчеркнул, что ранее в Москве удалось выстроить слаженную систему оформления разрешительной документации. «В Москве сократили административные барьеры, часть излишних требований отменили. Необходимо сделать это для отрасли всей страны», — отметил Хуснуллин. В регионы могут быть принесены организационные и юридические наработки, который были разработаны в Москве. Это касается и комплексности и взаимной связанности всех градостроительных программ, и работы по снижению административных барьеров, и цифровизации отрасли, и оперативности принятия решений.

В январе 2020 г. приняты поправки в «Единый план мероприятий по улучшению делового климата в России» (текст документа). Среди направлений Плана, которые непосредственно затрагивают девелоперов и застройщиков: градостроительная деятельность; регистрация прав на имущество и подключение к сетям инженерно-технического обеспечения. В обновленный План также вошли меры по недопустимости необоснованной блокировки банковских счетов предпринимателей и упрощению налогового администрирования.



**ПРАВИТЕЛЬСТВО
РОССИЙСКОЙ
ФЕДЕРАЦИИ**

- **В феврале 2020 года премьер-министр Михаил Мишустин анонсировал создание системы мониторинга реализации нацпроектов,** которая будет интегрировать данные практически всех ведомств, что позволит оценивать риски и предупреждать о потенциальных отклонениях в достижении целевых показателей. Также было предложено создать интерактивную карту для каждого нацпроекта с отображением всех его строек — по образцу системы оперативного управления «Эталон» для нацпроекта «Безопасные и качественные автомобильные дороги».
- **По данным Минфина, расходы федерального бюджета на реализацию национальных проектов в 2019 г. исполнены на 91,4%.** На 13 проектов из федерального бюджета в 2019 г. потрачено 1,6 трлн руб. из заложенных 1,75 трлн руб. Решение о переносе неиспользованных средств с 2019 на 2020 год было исключительным.

СТРУКТУРА ЧАСТИ III

Жилищное строительство
Промышленное строительство
Коммерческое строительство
Инфраструктурное строительство
Строительные материалы
В КАЖДОМ СЕКТОРЕ:
Ключевые индикаторы в динамике с 2011 года
Ключевые события и проекты
Рейтинги компаний

44 слайда, 34 диаграммы

3.1.1. ОСНОВНЫЕ ПОКАЗАТЕЛИ

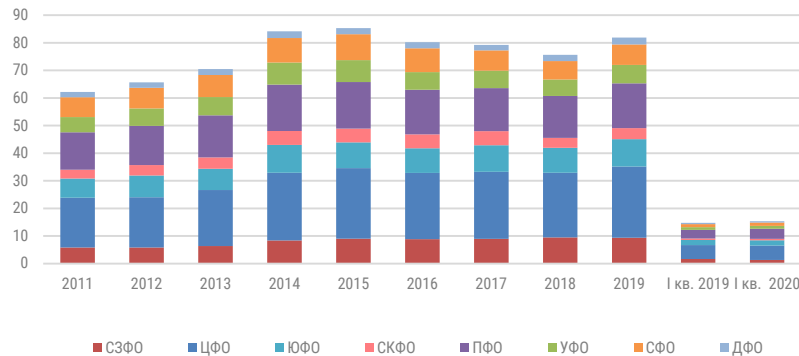
- В I кв. 2020 г. в массовом и индивидуальном сегментах жилищного строительства введено в эксплуатацию ***** тыс.** жилых помещений общей площадью ***** млн кв. м** (против ***** тыс.** и ***** млн кв. м** в I кв. 2019 г.), в том числе ***** тыс.** квартир в многоквартирных домах (на *****%** или на ***** тыс. кв.** больше, чем в I кв. 2019 г.) и более ***** тыс.** индивидуальных жилых домов (на *****%** или на ***** тыс. домов** меньше, чем в I кв. 2019 г.).
- С назначением в январе 2020 г. Марата Хуснуллина на должность вице-преьера вновь активизировалось обсуждение способов достижения целевых показателей нацпроекта «Жилье и городская среда» на уровне ***** млн кв. м** ввода нового жилья к 2024 г. В том числе в повестку Правительства были включены проблемы **повышения уровня доступности ипотеки**, вопросы **правового статуса апартментов** как жилья и **поддержки ИЖС**.
- В I кв. 2020 г. строители уже столкнулись с ухудшением финансовых условий и ослаблением потребительского спроса. Также, начиная с III кв. 2019 г. наблюдается снижение объемов текущего строительства, когда на стадии строительства находилось около ***** млн кв. м жилья** (на май 2020 года – около *****млн кв. м**; снижение составило *****%**).

Количество построенных жилых помещений в массовом и индивидуальном сегментах, тыс. шт.



Источник: INFOLine, по данным ФСГС, ЕМИСС

Ввод жилья в России по ФО, млн кв. м



Источник: INFOLine, по данным ФСГС, ЕМИСС

3.1.1. ОСНОВНЫЕ ПОКАЗАТЕЛИ

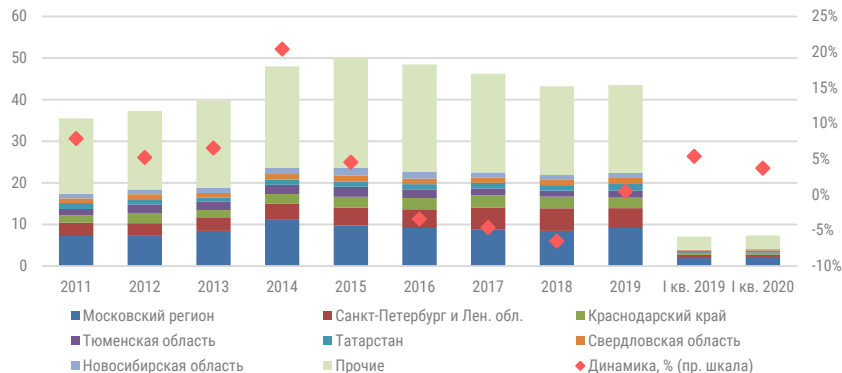
- В I кв. 2020 г. в эксплуатацию введено ***** млн кв. м** в многоквартирных домах, что на *****%** выше чем в I кв. 2019 г. Лидерами по вводу в эксплуатацию массового жилья остаются Московский регион (Москва и Московская обл.), Санкт-Петербург и Ленинградская обл., а также Краснодарский край.
- В Московском регионе объем ввода массового жилья в I кв. 2020 г. вырос по отношению к I кв. 2019 г. на *****%** (до ***** млн кв. м**), в Краснодарском крае на *****%** (до ***** тыс. кв. м**), Свердловской области на *****%** (до ***** тыс. кв. м**). Наиболее значительный рост был отмечен в Новосибирской области – на *****%** до *****тыс. кв. м**.
- Для поддержки застройщиков многоквартирного жилья на фоне последствий от ограничительных карантинных мер в апреле–мае 2020 г. Правительство приняло пакет мер, направленных на стимулирование спроса на жилье на первичном рынке, а также на повышение доступности заемных средств для застройщиков в рамках систем проектного финансирования. Кроме того, в июне 2020 г. планируется расширить данные меры за счет поддержки проектов комплексного освоения территорий и помощи малорентабельным проектам жилищного строительства.

Ввод массового жилья в РФ



Источник: INFOLine, по данным ФСГС, ЕМИСС

Ввод массового жилья в РФ по регионам, млн кв. м



Источник: INFOLine, по данным ФСГС, ЕМИСС

3.1.3. КРУПНЫЕ ЖИЛЫЕ КОМПЛЕКСЫ НА НАЧАЛЬНЫХ СТАДИЯХ СТРОИТЕЛЬСТВА

Инвестор	Объекты	Начало реализации	Окончание реализации	Инвестиции, млрд руб. *	Описание проектов	
 ООО «СК «Дальпитерстрой»	ЖК «Алексеевский квартал» в Шушарах (Санкт-Петербург)	-	Январь 2020 г.	***	***	<p>ЖК «Алексеевский квартал» будет состоять из восьми 14-этажных монолитно-каркасных домов общей площадью свыше 160 тыс. кв. м, рассчитанных на 3532 квартиры. 5 домов будут многосекционными (от 3 до 11 секций). В каждом доме предусмотрен встроенно-пристроенный подземный паркинг (рассчитанный на 150-460 мест).</p>
 «Управление делами Президента РФ»	ЖК в Москве на ул. Академика Павлова, вл. 7, корп. 1	-	Февраль 2020 г.	***	***	<p>Проект предусматривает строительство многофункционального 8-10 этажного жилого комплекса с подземной автостоянкой и встроенными нежилыми помещениями. Управление делами Президента РФ планирует часть площадей направить на обеспечение жилплощадью своих сотрудников. Общая площадь комплекса – 148,5 тыс. кв. м.</p>
 PPF Real Estate	МФК Homecity в Москве 	-	Март 2020 г.	***	***	<p>МФК реализуется по концепции «город в городе». Комплекс будет рассчитан на 1500 квартир. Под квартиры будет отведено пять 6-9-этажных корпусов. Помимо жилья в комплексе Homecity предусмотрены офисный парк и 2 офисных здания с 4-звёздочной гостиницей Novotel. Собственная инфраструктура комплекса включает: школу, детский сад, торговые галереи, медицинские, спортивные и развлекательные объекты. Жилая площадь комплекса – 139 тыс. кв. м.</p>
 Seven Suns Development	ЖК «Светлый мир Станция Л» в Москве 	-	Апрель 2020 г.	***	***	<p>Проектом предусмотрено возведение панельного жилого комплекса комфорт-класса. В составе комплекса – 5 жилых домов на 3688 квартир, наземный паркинг на 357 машиномест, детские игровые комплексы, спортивные площадки и др. На первых этажах ЖК размещаются магазины, кафе, банк, химчистка, фитнес-центр, салон красоты и прочие сервисы. Площадь участка составляет 6,4 га. Общая площадь – 190,5 тыс. кв. м.</p>
 «Группа компаний АВА»	ЖК «Летний» в Сочи 	-	Апрель 2020 г.	***	***	<p>Жилой комплекс «Летний» это многоквартирный 13-этажный жилой комплекс Бизнес класса. Комплекс состоит из нескольких корпусов: «Лес», «Пляж», «Солнце», «Море», «Цветы», «Небо», «Море». Площади квартир варьируются от 21 до 116 кв. м. Жилая площадь комплекса – 65 тыс. кв. м.</p>

* Оценка INFOLine

КОМПЛЕКС АНАЛИТИЧЕСКИХ ПРОДУКТОВ «СТРОИТЕЛЬСТВО И ОТРАСЛЬ СТРОИТЕЛЬНЫХ МАТЕРИАЛОВ»



Ежегодный Обзор
«СТРОИТЕЛЬСТВО И ОТРАСЛЬ
СТРОИТЕЛЬНЫХ МАТЕРИАЛОВ
РОССИИ 2020 ГОДА»



Ежеквартальный обзор
«Строительная отрасль
России» №2 и №3 за 2020 г.



Обзор «Инвестиционная активность
в строительной отрасли 2020 года»

Дата выхода: апрель 2020 г.

Кол-во страниц: 130 Кол-во диаграмм: 140

Язык отчета: Русский / Английский (по запросу)

Формат предоставления: Презентация (PDF)

Стоимость обзора: 100 000 руб.

Стоимость комплекса продуктов: 150 000 руб.

Структура исследования:

Часть I. Основные показатели строительной отрасли (11 слайдов)

- Динамика и структура ВВП
- Объем строительных работ
- Инвестиции в основной капитал
- Деловая активность строительных организаций
- Ввод жилья и нежилых зданий
- Ввод нежилых зданий

NEW Незавершенное строительство в госсекторе

- Ипотечное кредитование
- Кредитование строительных компаний

Часть II. Ключевые события строительной отрасли (25 слайдов)

NEW Государственное регулирование и поддержка

- Сделки M&A
- Отставки и назначения

Часть III. Основные показатели сегментов строительной отрасли (70 слайдов)

- Жилищное строительство
- Промышленное строительство
- Коммерческое строительство
- Инфраструктурное строительство

Часть IV. Основные показатели отрасли строительных материалов (15 слайдов)

- NEW Штучные стеновые материалы, Нерудные строительные материалы, Цемент, Строительные металлоконструкции, Сэндвич-панели, Отделочные материалы
- NEW Конъюнктурный опрос производителей и поставщиков строительных и отделочных материалов

Часть V. Перспективы развития строительной отрасли (5 слайдов)

- NEW Сценарные условия и показатели экономического развития России
- NEW Сценарии развития строительной отрасли
- NEW Прогноз развития строительной отрасли
- NEW Прогноз развития промышленности строительных материалов

КОМПЛЕКС АНАЛИТИЧЕСКИХ ПРОДУКТОВ «СТРОИТЕЛЬСТВО И ОТРАСЛЬ СТРОИТЕЛЬНЫХ МАТЕРИАЛОВ»



КОМПЛЕКСНАЯ ЛИНЕЙКА ОБЗОРОВ ИНВЕСТИЦИОННЫХ ПРОЕКТОВ ВО ВСЕХ СЕГМЕНТАХ СТРОИТЕЛЬНОЙ ОТРАСЛИ

240 Крупнейших инвестиционных проектов строительства искусственных сооружений РФ. Проекты 2019-2022 годов.

470 Крупнейших инвестиционных проектов в промышленном строительстве РФ. Проекты 2019-2023 годов.

600 крупнейших инвестиционных проектов России, Казахстана, Беларуси, Киргизии и Армении (ЕАЭС) 2018-2020 годов.

350 крупнейших инвестиционных проектов в строительстве РФ 2018 года.

170 крупнейших инвестиционных проектов строительства пищевых производств РФ. Проекты 2019-2022 годов.

350 крупнейших инвестиционных проектов строительства агрокомплексов и пищевых производств. Проекты 2019 – 2022 годов.

Крупнейшие инвестиционные проекты в промышленном строительстве Казахстана, Беларуси, Киргизии и Армении 2018-2022 годов.

Крупнейшие инвестиционные проекты в промышленном строительстве Республики Узбекистан. Проекты 2019-2025 годов.



Структурированное описание проектов строительства и реконструкции объектов с указанием контактных данных участников реализации проекта:

- Заказчик
- Инвестор
- Девелопер
- Застройщик
- Генподрядчик
- Проектировщик
- Поставщик оборудования
- Другие участники проекта

ПЕРИОДИЧЕСКИЕ ОБЗОРЫ ИНВЕСТИЦИОННЫХ ПРОЕКТОВ В СТРОИТЕЛЬСТВЕ РФ

	Инвестиционные проекты в АПК и пищевой промышленности
	Инвестиционные проекты в обрабатывающих производствах
	Инвестиционные проекты в автодорожном и железнодорожном строительстве
	Инвестиционные проекты в нефтегазовой и химической промышленности
	Инвестиционные проекты в коммерческом строительстве
	Инвестиционные проекты в строительстве общественных зданий
	Инвестиционные проекты в жилищном строительстве
	Инвестиционные проекты в строительстве искусственных сооружений
	Инвестиционные проекты в электроэнергетике, тепло- и водоснабжении

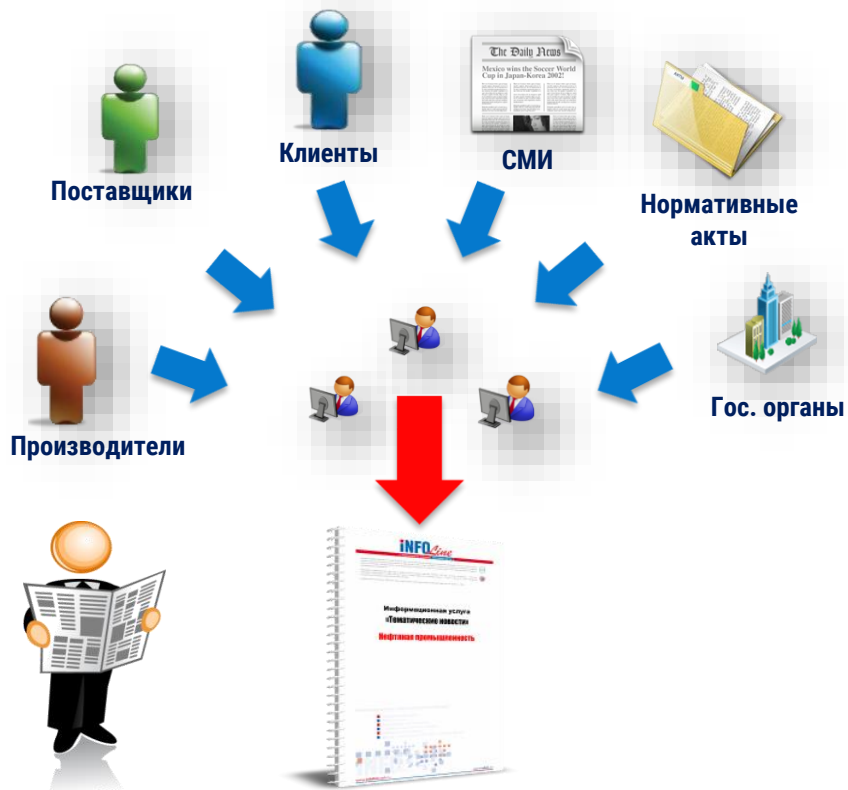
Описание проекта

- **Контактная информация участников проекта**
- **Стадия реализации**
- **Планируемый объем инвестиций**
- **Планируемый срок реализации**
- **Местоположение**
- **Описание и ход реализации проекта**
- **Иллюстрация возводимого объекта**

Преимущества Обзоров

- **Ведение базы строящихся объектов с 2005 года**
- **Более 25 000 объектов в базе**
- **Информация по России в целом и по округам**
- **Проверенные контактные данные**
- **Ключевые материалы выделены графикой**
- **Более 5 000 анализируемых источников**
- **Ежемесячно 100 новых инвестиционных проектов по каждому направлению**

ТЕМАТИЧЕСКИЕ НОВОСТИ



Оперативная информация о состоянии строительного комплекса

- Общие новости в промышленном строительстве
- **Международное сотрудничество**
- Нормативные документы
- **Отраслевые мероприятия**
- Влияние экономического кризиса на инвестиционную деятельность компаний
- **Новости о запуске промышленных производств**
- Инвестиционные планы
- **Важнейшие новости по федеральным округам и в Московском регионе**

Периодичность – от 1 раза в день до 1 раза в месяц

- ✓ Информация по России в целом и по округам
- ✓ **Контактные данные участников рынка**
- ✓ Ключевые материалы выделены графически
- ✓ **Более 5 000 анализируемых источников**
- ✓ Уникальные технологии сбора и предоставления информации

ОБЗОРЫ ЭКОНОМИКИ И КЛЮЧЕВЫХ ОТРАСЛЕЙ



ИССЛЕДОВАНИЯ ОТРАСЛЕЙ:

- «Производство продуктов питания в России»
- «Строительная отрасль России»
- «Агропромышленный комплекс России»
- «Транспортная отрасль России»
- «Нефтяная, газовая и угольная промышленность России»
- «Розничная торговля FOOD и рынок потребительских товаров России»
- «Электроэнергетическая отрасль России»
- «Розничная торговля NON-FOOD и рынок потребительских товаров России»

- В 2020 году INFO Line представляет **серию отраслевых Исследований**, которые, помимо подробного анализа развития отрасли, включают в себя: рейтинги компаний, анализ ВЭД, описание крупнейших сделок M&A, анализ изменений в государственном регулировании, динамику развития отраслей за последние 5 лет и прогноз развития отраслей на 2020-2022 гг. и ещё ряд элементов, необходимых для понимания текущей ситуации и перспектив.
- Исследования выпущены **в формате удобной электронной презентации**: оптимальное сочетание ключевых выводов и тезисов, графических материалов (всего более 1000 рисунков, диаграмм, таблиц), а также гиперссылки на важнейшие нормативные документы и сайты компаний. Материалы доступны на английском языке.
- Единый (по методике и структуре) **набор из 8 (!) Исследований** охватывает все ключевые отрасли и рынки экономики России. Обзоры включают сценарный прогноз и перспективы развития на ближайшие три года.

Специальное предложение: **Вы можете БЕСПЛАТНО получить краткую версию Исследования одной из интересующих Вас отраслей**, для этого отправьте запрос на электронную почту mail@infofine.spb.ru или свяжитесь с нами по телефонам: (812) 322-68-48, (495) 772-7640.

ОБ АВТОРЕ - ИНФОРМАЦИОННО-АНАЛИТИЧЕСКОЕ АГЕНТСТВО INFOLine



В настоящее время для компаний как никогда остро встал вопрос необходимости проведения мониторинга и анализа отраслевых и общеэкономических событий в РФ и мире. Решение данной задачи невозможно без профессионального и высокоэффективного информационного отдела.

Агентство INFOLine – это **Ваш информационный отдел**, который будет работать на пользу и развитие вашего бизнеса, услугами которого смогут воспользоваться все сотрудники Вашей фирмы.

Агентство INFOLine является независимой компанией и работает на рынке исследований различных отраслей РФ с 2001 г. Проведенные специалистами агентства INFOLine в 2001–2020 гг. исследования инвестиционных процессов в различных отраслях экономики **высоко оценены** многочисленными клиентами и партнерами и **эффективно используются** ими в своей работе.

199155, Санкт-Петербург, пр. КИМа, 28

www.infoline.spb.ru | www.advis.ru | +78123226848 | +74957727640

mail@advis.ru | str@allinvest.ru

Спасибо за внимание!