

iINFO *Line*

**Аналитические
продукты
по рынку DIY РФ**

2020

INFOLine – партнер по исследованиям крупнейших ритейлеров и поставщиков



Мы гордимся клиентами

Они рекомендуют нас

INFOLine: более 15 лет успешных проектов в сфере исследований розничной торговли FMCG и DIY&Household, строительной отрасли и др.

Рынок DIY

- **Рейтинг DIY Retail Russia TOP по итогам I пол. 2019 года**

**Линейка продуктов
DIY&Household:
график выхода**

- **Аналитические продукты INFOLine по рынку DIY и Household России**
- **График предоставления исследований по рынку DIY, Household и мебели**

**Описание продуктов
DIY&Household**

- **Исследование DIY: стандартная и расширенная версии**
- **Аналитическая база: универсальные и специализированные сети**
- **Содержание БАЗЫ универсальных сетей и крупнейших специализированных сетей**
- **Бизнес-справки по 20 крупнейшим сетям DIY России и методология**

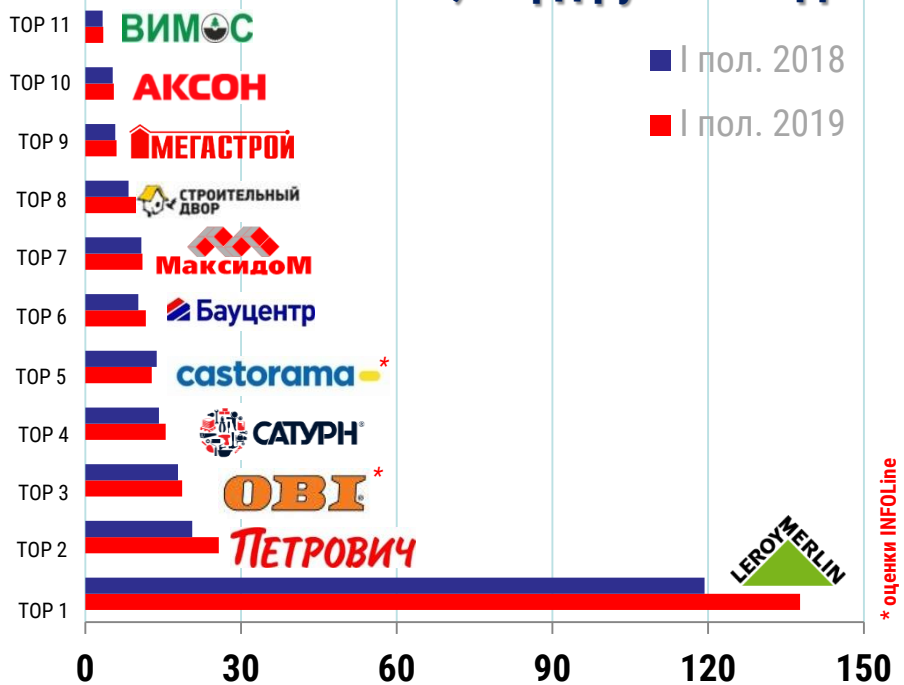
**Сопутствующие
исследования и
отраслевые обзоры
INFOLine**

- **Услуга «Инвестиционные проекты в строительстве РФ»**
- **Услуга «Тематические новости»**
- **Отраслевые обзоры и исследования INFOLine по ключевым отраслям**
- **Стратегия и процессы сети – ключ к эффективности для поставщика**

iINFO *Line*

РЫНОК DIY

Выручка TOP-10 (11) ритейлеров DIY в I пол. 2018-2019 гг., млрд руб. без НДС



Источник: данные компаний, анализ INFO Line

Доля TOP-10 крупнейших сетей DIY в I пол. 2019 г. – 42%


- Рост **ТОП-10** (по выручке) за I пол. 2019 г. **+12%** (2018 г. +17%, 2017 г. +14%)
- За I пол. 2019 года **ТОП-10** сетей DIY **открыли**:
 - **9** гипермаркетов (Leroy Merlin, Аксон, Максидом)
 - **2** супермаркета (Leroy Merlin, Аксон)
 - **4** магазина у дома (Строительный двор)
- Прогноз на 2019 год: до **20** гипермаркетов
- За I пол. 2019 года **ТОП-10** сетей DIY **закрыли**:
 - **2** гипермаркета (Castorama, Аксон)



iINFO *Line*


**Линейка
продуктов
DIY&Household:
график выхода**

Исследования рынков



Стандартная версия
Апрель 2020

Расширенная версия
Март, Июнь 2020




III кв. 2020




IV кв. 2020

Аналитические базы



II кв. 2020



III кв. 2020



Декабрь 2019



Декабрь 2019

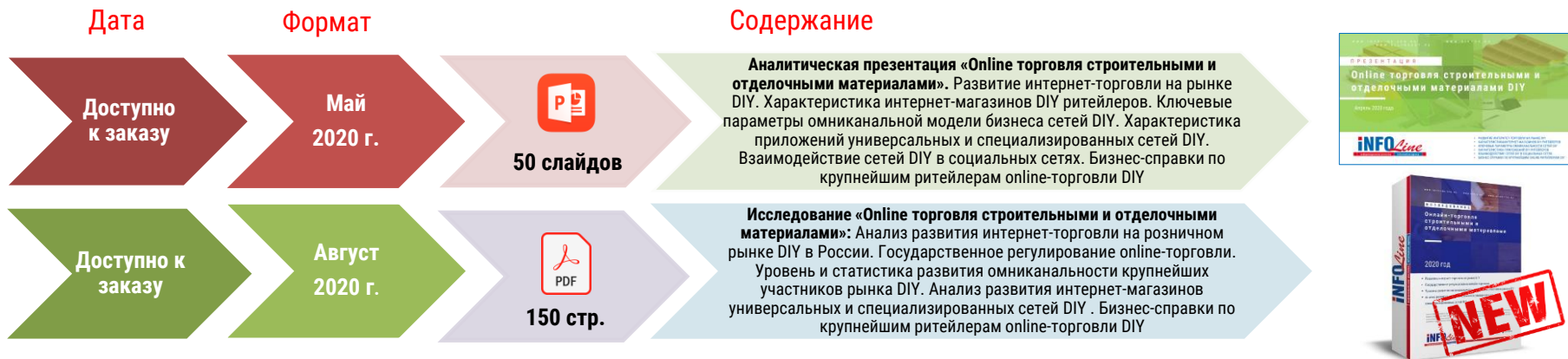
Исследование «Рынок DIY РФ. Итоги 2019 г. Тенденции 2020 г. Прогноз до 2022 г.»



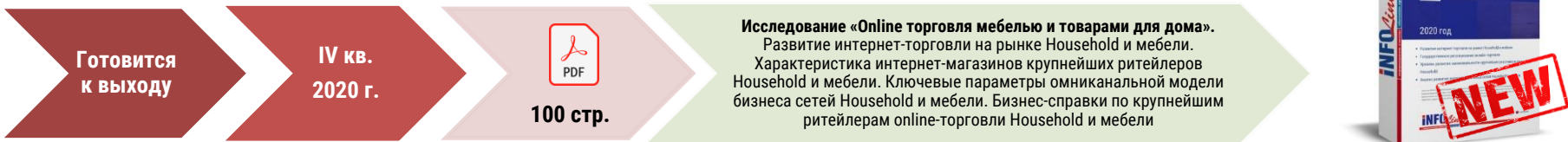
ПРИ ПОКУПКЕ РАСШИРЕННОЙ ВЕРСИИ ИССЛЕДОВАНИЯ предоставляется АНАЛИТИЧЕСКАЯ ПРЕЗЕНТАЦИЯ «Рынок DIY РФ. Тенденции 2020 г.»



Исследование «Online-торговля строительными и отделочными материалами 2020 года».



Исследование «Online-торговля мебелью и товарами для дома 2020 года»



Аналитические базы 300 универсальных и 300 специализированных сетей DIY.

Готовится к выходу

II кв.
2020 г.



320 стр.

Аналитическая база: «300 универсальных торговых сетей DIY РФ. 2020 год». Содержит разделы: Динамика и структура рынка строительно-отделочных материалов и торговли DIY. Рейтинг универсальных торговых сетей DIY – INFOLine DIY Retail Russia TOP-30. Бизнес-справки по TOP-10 торговым сетям DIY. База 300 универсальных торговых сетей DIY.

Готовится к выходу

III кв.
2020 г.



140 стр.

Аналитическая база "300 специализированных торговых сетей DIY РФ. 2020 год". Содержит разделы: Динамика и структура рынка строительно-отделочных материалов и торговли DIY. Рейтинг крупнейших специализированных сетей DIY по направлениям. Рейтинг универсальных сетей DIY – INFOLine DIY Retail Russia TOP-50. База 300 специализированных торговых сетей DIY.



Аналитические базы 100 торговых сетей Household и 200 торговых сетей Household и мебели для дома РФ.

Готовится к выходу

III кв.
2020 г.



220 стр.

Аналитическая база «200 торговых сетей Household и мебели для дома РФ. 2020 год»: Содержит разделы: Тенденции и прогнозы развития рынка Household и мебели для дома России. Рейтинг сетей товаров Household и мебели для дома России. Бизнес-справки TOP-10 крупнейших ритейлеров рынка Household России. База 100 торговых сетей Household. База 100 торговых сетей мебели для дома.

Готовится к выходу

III кв.
2020 г.



180 стр.

Аналитическая база «100 торговых сетей Household РФ. 2020 год»: Содержит разделы: Рейтинг торговых сетей, представленных на рынке Household. Бизнес-справки TOP-10 крупнейших ритейлеров рынка Household России. База 100 торговых сетей Household



iINFO *Line*

**Описание
продуктов
DIY&Household**

Стандартная версия

WWW.INFOLINE.SPB.RU WWW.ADVIS.RU WWW.INFORETAIL.RU

ИССЛЕДОВАНИЕ

РЫНОК DIY РФ

Итоги 2019 года. Тенденции 2020 года.
Стандартная версия

- Анализ и прогноз динамики рынка DIY России
- NEW!** Ключевые тренды развития рынка DIY
- Рейтинг универсальных сетей DIY – Retail Russia TOP 30
- Особенности развития форматов на рынке DIY России
- Региональное развитие торговли DIY

Информационное агентство iNFO Line является разработчиком и владельцем интеллектуальной собственности на информационные продукты, включая фирменный и подпадающий под защиту дизайн, форму и оформление в сфере деятельности в области дизайна и разработки дизайна, а также интеллектуальную собственность, торговую марку, товарный знак и др. Не подлежит оценке на основании законодательства России. ISO 9001:2015 и сертификат ассоциации ISO 9001:2015 от группы компаний iNFO Line, не ограничивающий ответственности за соблюдение стандартов.

iNFO Line | Информационное агентство | Information Agency

ISO | LexisNexis



Расширенная версия

WWW.INFOLINE.SPB.RU WWW.ADVIS.RU WWW.INFORETAIL.RU

ИССЛЕДОВАНИЕ

РЫНОК DIY РФ

Итоги 2019 года. Тенденции 2020 года.
Прогноз до 2022 года. Расширенная версия

- Анализ и прогноз динамики рынка DIY России, международный рынок DIY
- NEW!** Ключевые тренды развития рынка DIY
- Рейтинг универсальных сетей DIY – Retail Russia TOP 30
- Рейтинг специализированных сетей DIY по направлениям
- Особенности развития форматов на рынке DIY России (в т.ч. интернет-торговля)
- Региональное развитие торговли DIY по ФО
- Бизнес-справки 20 крупнейших ритейлеров DIY

Информационное агентство iNFO Line является разработчиком и владельцем интеллектуальной собственности на информационные продукты, включая фирменный и подпадающий под защиту дизайн, форму и оформление в сфере деятельности в области дизайна и разработки дизайна, а также интеллектуальную собственность, торговую марку, товарный знак и др. Не подлежит оценке на основании законодательства России. ISO 9001:2015 и сертификат ассоциации ISO 9001:2015 от группы компаний iNFO Line, не ограничивающий ответственности за соблюдение стандартов.

iNFO Line | Информационное агентство | Information Agency

ISO | LexisNexis

Рынок DIY России. Итоги 2019 года. Тенденции 2020 года. Прогноз до 2022 года.

50/90
тыс. руб.



* Курсивом выделены разделы, содержащиеся дополнительно только в Расширенной версии Исследования

300 сетей

WWW.INFOLINE.SPB.RU WWW.ADVIS.RU WWW.INFORETAIL.RU

АНАЛИТИЧЕСКАЯ БАЗА

300 универсальных торговых сетей DIY РФ

2019 год

- Рейтинг крупнейших универсальных сетей DIY Retail Russia TOP 30 по финансовым и операционным показателям
- Бизнес-справки по 10 крупнейшим универсальным торговым сетям DIY
- База данных 300 универсальных торговых сетей DIY РФ

Агентство INFOLine занимается разработкой и реализацией информационных и аналитических продуктов, консалтинговыми и подкастовыми деловыми форумами и мероприятиями в сфере строительства и инвестиций, ритейла и потребительского рынка, топливно-энергетического комплекса, транспорта, машиностроения и др. На постоянной основе мы оказываем поддержку более 3000 компаниям России и мира. В соответствии с требованиями ассоциации ESOMAR все продукты агентства INFOLine сертифицируются по общепризнанным стандартам.

INFOLine
Информационное агентство | Информационная служба

ISO LexisNexis

← Результаты конъюнктурного опроса поставщиков →

← Рейтинг универсальных сетей – DIY Retail Russia TOP-50 →

← Рейтинг специализированных сетей DIY по направлениям →

← 300 универсальных сетей DIY →

← 300 специализированных сетей DIY →

← Бизнес-справки по TOP-10 универсальных сетей DIY →

300 сетей

WWW.INFOLINE.SPB.RU WWW.ADVIS.RU WWW.INFORETAIL.RU

АНАЛИТИЧЕСКАЯ БАЗА

300 специализированных торговых сетей DIY РФ

2019 год

- Рейтинг специализированных сетей DIY Retail Russia TOP по направлениям
- Рейтинг универсальных торговых сетей DIY Retail Russia TOP
- База данных 300 специализированных торговых сетей DIY РФ

Агентство INFOLine занимается разработкой и реализацией информационных и аналитических продуктов, консалтинговыми и подкастовыми деловыми форумами и мероприятиями в сфере строительства и инвестиций, ритейла и потребительского рынка, топливно-энергетического комплекса, транспорта, машиностроения и др. На постоянной основе мы оказываем поддержку более 3000 компаниям России и мира. В соответствии с требованиями ассоциации ESOMAR все продукты агентства INFOLine сертифицируются по общепризнанным стандартам.

INFOLine
Информационное агентство | Информационная служба

ISO LexisNexis



Бренд сети
Юридическое название
Менеджмент сети:
• Генеральный директор
• Финансовый директор
• Директор по закупкам и др.
Фактический адрес
Телефон
Факс
E-mail
Сайт, соц. сети
Интернет-магазин, моб. приложение
Форматы
Количество магазинов
Общая торговая площадь
Чистая выручка торговой сети
Региональная представленность
Логистика

База 300 универсальных сетей DIY - 60% рынка РФ



Содержание Базы:

Бренд сети

Юридическое название

Менеджмент сети:

- Генеральный директор
- Финансовый директор
- Директор по закупкам и др.

Фактический адрес

Телефон

Факс

E-mail

Сайт, соц. сети

Интернет-магазин, моб. приложение

Форматы

Количество магазинов

Общая торговая площадь

Выручка торговой сети

Региональная представленность

**База 300
специализированных
сетей DIY –
20% рынка**

8,2 тыс.
торговых
объектов

>1,15 млн
кв. м. площади

>360 млрд руб.
выручки

Направления специализации:

Двери – 52 сети
(2301 торговый объект)

Керамическая плитка – 26 сетей
(658 торговых объектов)

Крепежные изделия – 24 сети
(508 торговых объектов)

Лакокрасочные материалы и ССС –
18 сетей (434 торговых объекта)

Напольные покрытия – 23 сети
(337 торговых объектов)

Обои – 18 сетей
(212 торговых объектов)

Сантехника – 51 сеть
(585 торговых объектов)

Электроинструмент - 52 сети
(1723 торговых объекта)

Изол. и кровел. материалы – 37
сетей (744 торговых объекта)

Электротовары - 21 сеть
(667 торговых объектов)

Описание **20** крупнейших
сетей DIY России

OBI



ПЕТРОВИЧ

castorama

Бауцентр

МЕГАСТРОЙ
С нами всё получится!

Максидом



История и контакты



Структура и бенефициары



Характеристика сети



Операционные показатели



Региональное развитие



СТМ, прямой импорт



Логистика



Финансовые показатели



Оmnikanальная модель



Перспективы развития сети



Для формирования различных рейтингов INFOLine использует две группы показателей: финансовые (выручка без НДС, выручка с 1 кв. м); операционные (количество торговых объектов, торговая, приведенная и общая площадь).



Для получения информации INFOLine использует мониторинг открытий и закрытий торговых объектов, отчетность международных компаний по МСФО, отчетность компаний по РСБУ, управленческая отчетность компаний, осуществляет анкетирование, опросы и проводит интервьюирование, а также формирует оценки по непубличным компаниям




При формировании Рейтинга по финансовым показателям данные агрегируются по холдинга и группам компаний, причем учитывается розничная и оптово-розничная выручка управляемых ими торговых сетей DIY&Household (без учета розничных магазинов, специализирующихся на других группах товаров – FMCG, fashion, бытовой техники и т. п.).




По торговым сетям, специализирующимся на DIY&Household, учитываются продажи всех товарных групп (не только основного ассортимента DIY&Household, но и сопутствующих: например, мебели, бытовой техники, drogery и т. д.)

iINFO *Line*


**Сопутствующие
исследования и
отраслевые
обзоры INFOLine**




Инвестиционные проекты в
коммерческом строительстве РФ



Инвестиционные проекты в жилищном
строительстве РФ



Инвестиционные проекты в
строительстве искусственных
сооружений РФ



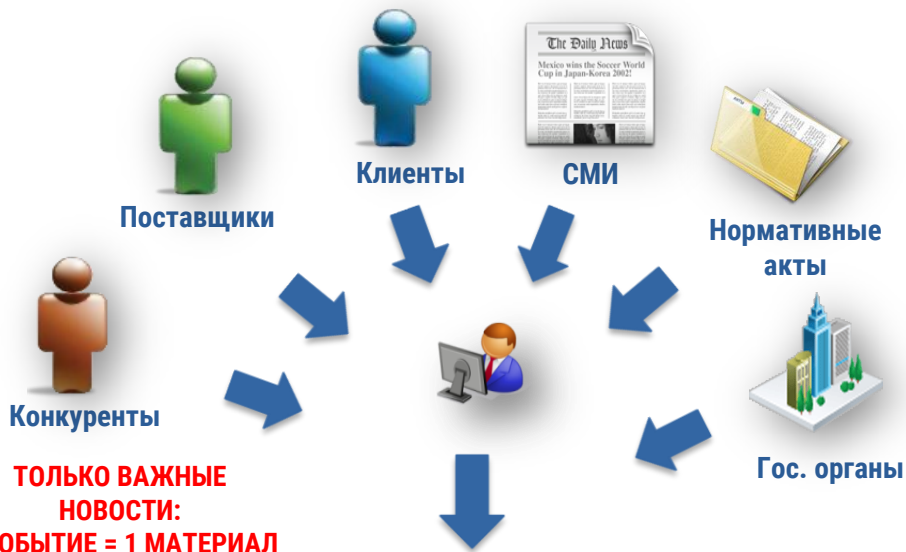
Инвестиционные проекты в
электроэнергетике, тепло- и
водоснабжении РФ

Описание проекта

- Контактная информация участников проекта
- Стадия реализации
- Планируемый объем инвестиций
- Планируемый срок реализации
- Местоположение
- Описание и ход реализации проекта
- Иллюстрация возводимого объекта

Преимущества Обзоров

- Ведение базы строящихся объектов с 2005 года
- Более 25.000 объектов в базе
- Информация по России в целом и по округам
- Проверенные контактные данные
- Ключевые материалы выделены графикой
- Более 5000 анализируемых источников
- Ежемесячно 100 новых инвестиционных проекта по каждому направлению



Новости по отрасли: "Розничная торговля"

- Розничная торговля РФ
- Розничная торговля товарами для дома, сада и торговые сети DIY РФ
- Рынок парфюмерно-косметических, гигиенических, хозяйственных товаров и бытовой химии РФ и мира
- Розничная торговля фармацевтической продукцией и аптечные сети РФ

Новости по отрасли: "Строительные материалы"

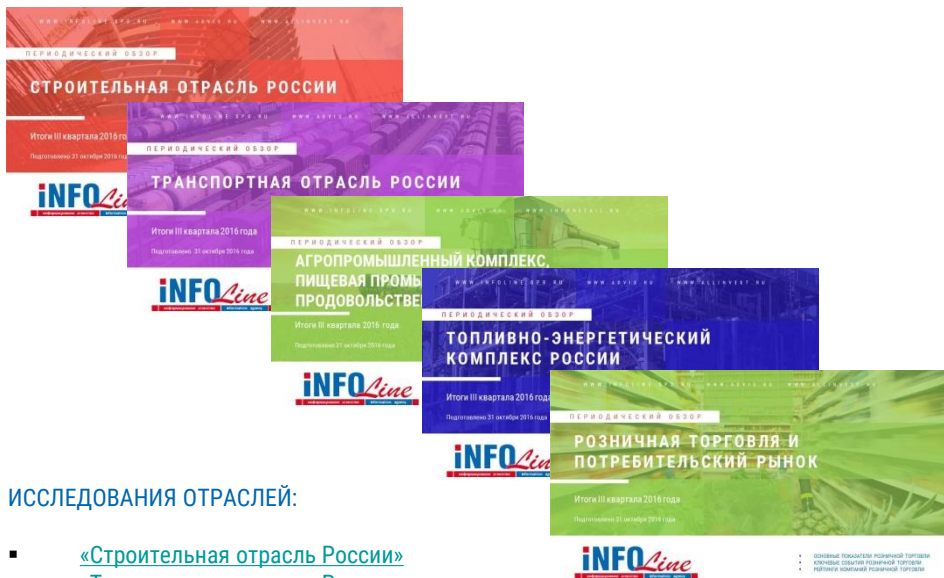
- Рынок строительно-отделочных материалов, торговые сети DIY и товары для дома РФ
- Новости по рынку строительных и отделочных материалов ("Рынок ЛКМ", "Рынок ТИМ", "Рынок кирпича", "Рынок бетона и ЖБИ" и др.)

В рамках услуги осуществляется ежедневный мониторинг более 5000 СМИ, материалов федеральных и региональных органов власти, а также новостей от тысяч российских компаний.

Периодичность – от 1 раза в день до 1 раза в месяц!

***Данный перечень "Тематических новостей" представлен не полностью**

Набор ключевых отраслей, в которых INFOLine предлагает развивать сотрудничество:



ИССЛЕДОВАНИЯ ОТРАСЛЕЙ:

- [«Строительная отрасль России»](#)
- [«Транспортная отрасль России»](#)
- [«Агропромышленный комплекс»](#) и [«Производство продуктов питания»](#)
- [«Топливо-энергетический комплекс России»](#)
- [«Розничная торговля и рынок потребительских товаров России»](#)

В 2016 г. INFOLine представило серию отраслевых исследований, которые, помимо подробного анализа развития отрасли, включают в себя: рейтинги компаний, анализ ВЭД, описание крупнейших сделок M&A, анализ изменений в государственном регулировании, динамику развития отраслей за последние 5 лет и прогноз развития отраслей на ближайшие три года. и ещё ряд элементов, необходимых для понимания текущей ситуации и перспектив

Исследования выпущены в формате удобной электронной презентации: оптимальное сочетание ключевых выводов и тезисов, графических материалов (более 1000 рисунков, диаграмм, таблиц), а также гиперссылки на важнейшие нормативные документы и сайты компаний. Материалы доступны на английском языке.

Единый (по методике и структуре) набор из 7 исследований охватывает все ключевые отрасли и рынки экономики России. Обзоры включают сценарный прогноз и перспективы развития на ближайшие три года.

Специальное предложение: Вы можете **БЕСПЛАТНО** получить краткую версию исследования одной из интересующих Вас отраслей, для этого отправьте запрос на электронную почту mail@info.spb.ru или свяжитесь с нами по телефонам: (812) 322-68-48, (495) 772-7640.

"Розничная торговля и рынок DIY & Household" и "База универсальных, специализированных сетей DIY, Household и мебели"

Дополнительную информацию Вы можете получить на сайтах www.infoline.spb.ru и www.advis.ru или по телефонам +7(495) 772-7640, +7(812) 322-6848 или по почте: mail@infoline.spb.ru



Знание – сила

- не экономить на информации о бизнесе торговых сетей

Бизнес-процессы

- эффективно интегрировать бизнес-процессы с торговой сетью

Партнерство

- повышать качество клиентского сервиса и минимизировать штрафы

Стратегия

- дифференцированные стратегии развития каналов продаж

Приоритеты

- стратегия с учетом интересов сетей, партнеров и покупателей

**Время работы в вакууме прошло:
have information, best practice, partners choice!**