

ЕЖЕКВАРТАЛЬНЫЙ ОБЗОР

# СТРОИТЕЛЬНАЯ ОТРАСЛЬ РОССИИ

ЖИЛИЩНОЕ, ГРАЖДАНСКОЕ,  
ИНФРАСТРУКТУРНОЕ СТРОИТЕЛЬСТВО

Выпуск №2 за 2020 год

Итоги I полугодия 2020 года



информационное агентство

information agency

- ОСНОВНЫЕ ПОКАЗАТЕЛИ СТРОИТЕЛЬНОЙ ОТРАСЛИ
- КЛЮЧЕВЫЕ СОБЫТИЯ СТРОИТЕЛЬНОЙ ОТРАСЛИ
- СОСТОЯНИЕ СЕГМЕНТОВ СТРОИТЕЛЬНОЙ ОТРАСЛИ
- СОСТОЯНИЕ ПРОМЫШЛЕННОСТИ СТРОИТЕЛЬНЫХ МАТЕРИАЛОВ

## СОДЕРЖАНИЕ

- INFOLine – о компании
- INFOLine – информационные продукты для компаний строительной отрасли
- Периодический обзор СТРОИТЕЛЬНАЯ ОТРАСЛЬ РОССИИ
- Информационные продукты по строительной отрасли
- Обзоры экономики и ключевых отраслей
- ЗАКЛЮЧЕНИЕ

INFOline - партнер по информационному обслуживанию и исследованиям ведущих компаний России

Более **2 000** постоянных клиентов



Мы гордимся клиентами  
Они рекомендуют нас

**КОМПЛЕКС ИНФОРМАЦИОННЫХ ПРОДУКТОВ INFOline: «СТРОИТЕЛЬНАЯ ОТРАСЛЬ РОССИИ»**



**5 разделов, 115 слайдов, 100 диаграмм, более 200 проектов**

Перед Вами **демонстрационная версия** исследования  
**«СТРОИТЕЛЬНАЯ ОТРАСЛЬ РОССИИ.  
ИТОГИ 2019 ГОДА.**

**ПЕРСПЕКТИВЫ РАЗВИТИЯ ДО 2022 ГОДА»,**

которое включает в себя результаты  
многолетней отраслевой работы INFOline:

- Мониторинг событий строительной отрасли, отрасли промышленности материалов и других
- Формирование аналитических баз данных и рейтингов компаний
- Анализ инвестиционных проектов 2019-2021 годов

Аналогичные исследования по другим отраслям доступны на сайте [www.economica2020.ru](http://www.economica2020.ru)

Ежедневный мониторинг событий – услуга «Тематические новости»

Крупнейшие инвестиционные проекты в промышленном, гражданском, инфраструктурном строительстве в 2019-2021 годах

Исследования рынков строительных материалов

Ежеквартальный обзор «Строительная отрасль России»

## СТРУКТУРА ИССЛЕДОВАНИЯ

### ■ ЧАСТЬ I. Основные показатели строительной отрасли

- 1.1 Динамика основных макроэкономических показателей
- 1.2 Объем строительных работ
- 1.3 Инвестиции в основной капитал
- 1.4 Деловая активность строительных организаций
- 1.5 Ввод жилых и нежилых зданий
- 1.6 Ввод нежилых зданий
- 1.7 Незавершенное строительство в государственном секторе
- 1.8 Ипотечное кредитование
- 1.9 Кредитование строительных компаний

### ■ ЧАСТЬ II. Ключевые события строительной отрасли

- 2.1 Государственное регулирование
- 2.2 Крупнейшие сделки M&A
- 2.3 Отставки и назначения

### ■ ЧАСТЬ III. Показатели сегментов строительной отрасли

- 3.1. Жилищное строительство
- 3.2. Промышленное строительство
- 3.3. Коммерческое строительство
- 3.4. Инфраструктурное строительство
- 3.5. Промышленность строительных материалов

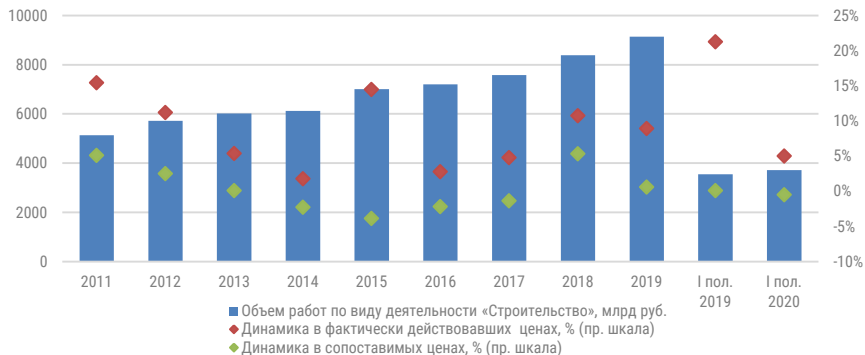
## СПИСОК ИСТОЧНИКОВ:

- «Единая информационная система жилищного строительства», НАШ.ДОМ.РФ (август 2020 г.)
- «Итоги развития рынка ипотеки в I пол. и июле 2020 г.», ДОМ.РФ (август 2020 г.)
- «Деловой климат в строительстве во II кв. 2020 года (Национальный исследовательский университет «Высшая школа экономики», 2020 г.)
- «Информация о социально-экономическом положении России в январе-июне 2020 г.», ФСГС (июль 2020 г.)
- «Строительство жилых домов по субъектам РФ», ФСГС (август 2020 г.)
- «Объем работ, выполненный по виду деятельности «Строительство», по субъектам РФ», ФСГС (август 2020 г.)
- «Ввод в действие зданий жилого и нежилого назначения в РФ», ФСГС (август 2020 г.)
- «О жилищном строительстве в РФ в I кв. 2020г.», ФСГС (июль 2020 г.)
- «Жилищное строительство. Апрель 2020 года. Аналитическая записка» (ЦБ РФ май 2020 г.)
- Минэкономразвития РФ (август 2020 г.)
- Минстрой РФ (август 2020 г.)
- ЦБ РФ (август 2020 г.)

## 1.2. ОБЪЕМ СТРОИТЕЛЬНЫХ РАБОТ

- Динамика работ, выполненных по виду деятельности «Строительство», в сопоставимых ценах в I пол. 2020 г. снизилась на \*\*\*% до \*\*\* трлн руб.
- В условиях экономического кризиса и из-за временной приостановки работы строительных компаний в условиях ограничительных мер во II кв. 2020 г. объем работ по виду деятельности «Строительство» продемонстрировал сокращение к аналогичному периоду 2019 г. на \*\*\*%.
- В региональной структуре объема строительных работ в I пол. 2020 г. произошло сокращение доли СЗФО на \*\*\* п.п. (до \*\*\*%), ЦФО – на \*\*\* п.п. (до \*\*\*%), ПФО – на \*\*\* п.п. (до \*\*\*%), СФО – на \*\*\* п.п. (до \*\*\*%). Лидерство сохранил Московский регион, доля которого составила \*\*\*%. При этом на \*\*\* п.п. (до \*\*\*%) выросла доля УФО.
- В соответствии с федеральной адресной инвестиционной программой (ФАИП) с уточнениями от августа 2020 г. (текст документа) на 2020 г. предусмотрена реализация почти \*\*\* тыс. инвестиционных проектов. Объем средств, предусмотренный на ФАИП, в 2020 г. – \*\*\* млрд руб. (в начале 2020 г. составлял \*\*\* млрд руб.).

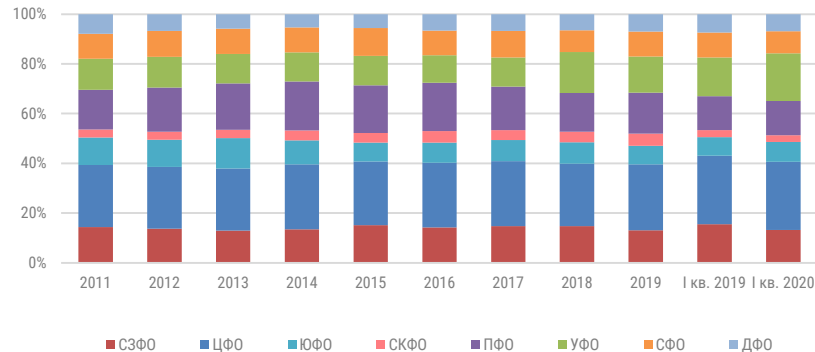
Показатели инвестиционной и строительной деятельности



\* с 2015 года - включая работы, выполненные хозяйственным способом

Источник: INFOLine, по данным ФСГС

Структура объема строительных работ в РФ по ФО, %

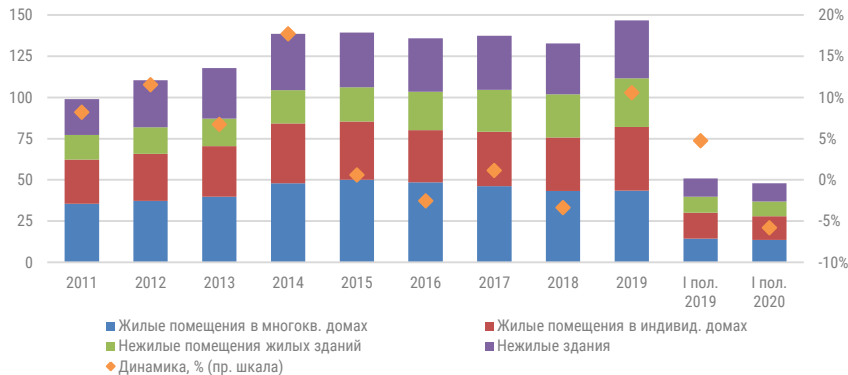


Источник: INFOLine, по данным ФСГС, ЕМИСС

## 1.5. ВВОД ЖИЛЫХ И НЕЖИЛЫХ ЗДАНИЙ

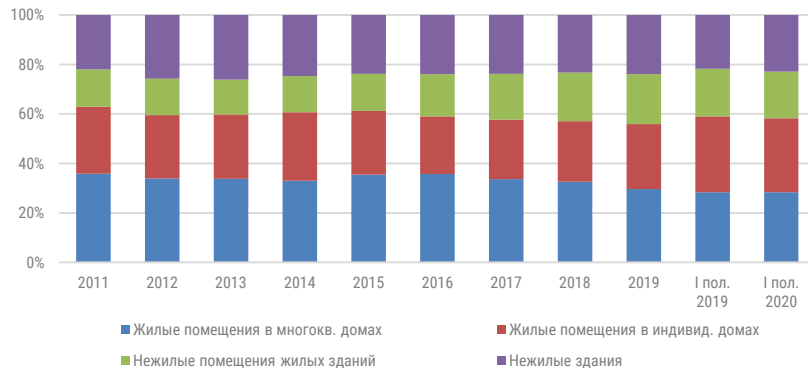
- В I пол. 2020 г. ввод в эксплуатацию жилых и нежилых зданий и помещений снизился на \*\*\*% по отношению к аналогичному периоду 2019 г. и составил \*\*\* млн кв. м.
- Ввод нежилых зданий в I пол. 2020 г. снизился на \*\*\*% до \*\*\* млн кв. м или \*\*\* тыс. единиц, ввод жилых зданий также снизился – на \*\*\*% до \*\*\* млн кв. м общей площади или \*\*\* тыс. единиц (в том числе \*\*\* тыс. многоквартирных домов и \*\*\* тыс. объектов ИЖС).
- В I пол. 2020 г. в эксплуатацию введено \*\*\* млн кв. м жилой площади в многоквартирных и жилых домах, построенных населением, что на \*\*\*% меньше чем в I пол. 2019 г.
- Ввод индивидуальных жилых домов снизился на \*\*\*% до \*\*\* млн кв. м (с учетом жилых домов, построенных на земельных участках для ведения садоводства – \*\*\* млн кв. м), а многоквартирных – на \*\*\*% до \*\*\* млн кв. м.
- В I пол. 2020 г. доля многоквартирных домов в общем объеме ввода жилых зданий в РФ составила \*\*\*% (\*\*\* п. п. к I пол. 2019 г.), а доля жилых помещений в многоквартирных домах стабилизировалась после \*\*\* лет падения.

Ввод зданий и сооружений в РФ по видам, млн кв. м



Источник: INFOLine, по данным ФСГС

Структура ввода площадей зданий в РФ, %

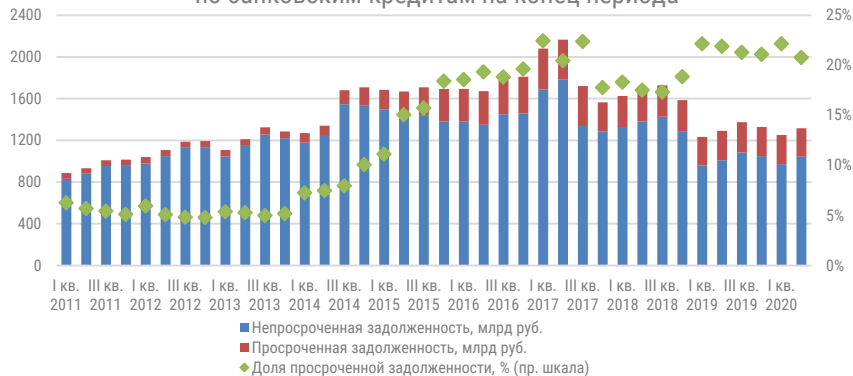


Источник: INFOLine, по данным ФСГС

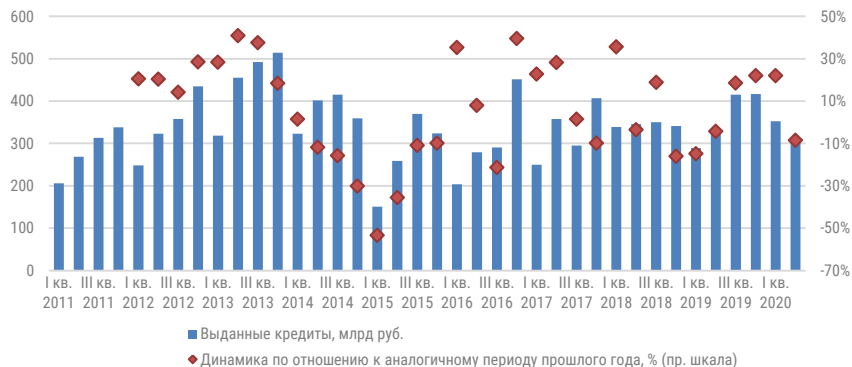
## 1.8. КРЕДИТОВАНИЕ СТРОИТЕЛЬНЫХ КОМПАНИЙ

- Совокупный объем кредитов, выданных строительным компаниям, в I пол. 2020 г. составил **\*\*\* млрд руб.** (в I пол. 2019 г. – **\*\*\* млрд руб.**), а просроченная задолженность по кредитам – **\*\*\* млрд руб.**, что эквивалентно **\*\*\*%** общего объема задолженности и соответствует показателю по итогам I пол. 2019 г.
- Проектное финансирование становится все более востребованным среди застройщиков: так, по состоянию на август 2020 г. с использованием эскроу-счетов строится около **\*\*\*%** жилья (на начало 2020 г. – около **\*\*\*%**).
- По состоянию на август 2020 г. ПАО «Сбербанк» участвует в финансировании проектов с использованием эскроу-счетов общей площадью более **\*\*\* млн кв. м (\*\*\* тыс. домов)**. По данным банка, ставки по кредитам для застройщиков при использовании эскроу-счетов в среднем в расчете на весь цикл проекта составляют около **\*\*\*%** годовых.
- В конце апреля 2020 г. Правительством РФ принята программа субсидирования ставок по кредитам в рамках проектного финансирования до уровня **\*\*\*%** для застройщиков, которые сохраняют занятость и возьмут на себя обязательства достроить все объекты, запланированные ко вводу в 2020-2021 гг. ([текст документа](#)).

Задолженность строительных организаций по банковским кредитам на конец периода



Объем выдачи кредитов строительным организациям



Источник: INFOline, по данным ЦБ РФ



**СТРУКТУРА ЧАСТЕЙ I И II**



Динамика основных индикаторов  
Ипотечное кредитование  
Кредитование строительных компаний  
Государственное регулирование  
Крупнейшие сделки M&A  
Отставки и назначения

19 слайдов, 20 диаграмм

## 2.1. ГОСУДАРСТВЕННОЕ РЕГУЛИРОВАНИЕ



- **В апреле 2020 г. опубликован проект объединенной Стратегии развития строительной отрасли и жилищно-коммунального хозяйства Российской Федерации на период до 2030 года** ([текст документа](#)). Стратегия призвана консолидировать усилия участников градостроительной деятельности и сферы ЖКХ. По словам замглавы Минстроя РФ Дмитрия Волкова, Правительство дало Минстрою поручение синхронизировать реализацию данных стратегий и рассмотреть вопрос о продлении срока действия общей Стратегии развития строительства и ЖКХ до 2035 г.
- **В конце июля 2020 г. министр строительства и ЖКХ РФ Владимир Якушев сообщил, что Стратегия развития строительной отрасли и ЖКХ согласована с федеральными органами власти.** По состоянию на начало августа 2020 г. продолжается работа по уточнению параметров Стратегии с учетом июльского Указа «О национальных целях развития Российской Федерации на период до 2030 года» ([текст документа](#)).
- **В июне 2020 г. был принят и законодательно определен список бюджетных объектов, при строительстве которых станет обязательным использование информационной модели** ([текст документа](#)). Для внедрения цифрового проектирования Минстрой провел работу по формированию подзаконных нормативных актов которые будут учитывать все механизмы отраженные в 151-ФЗ, где впервые закреплены понятия информационного моделирования и классификатора строительной информации ([текст документа](#)).
- **В июне 2020 г. Председатель Правительства Михаил Мишустин утвердил «дорожную карту» в области инжиниринга и промышленного дизайна** ([текст документа](#)). В соответствии с документом, к 2025 г. объем внутреннего рынка инжиниринга планируется увеличить с 2,8 трлн до 3,9 трлн руб. Также предусматривается рост доли малого и среднего бизнеса в структуре отрасли с 42 до 45% к 2025 году, а комплексных контрактов (инжиниринг, снабжение и строительство) – с 30 до 40% от заключаемых на рынке.
- **В июле 2020 г. Председатель Правительства Михаил Мишустин подписал Постановление №1042 об изменениях в госпрограмме «Обеспечение доступным и комфортным жильем и коммунальными услугами граждан РФ»** ([текст документа](#)). Согласно постановлению, компенсацию для молодых семей теперь можно получить также и для приобретения жилья комфорт-класса. Кроме того, субсидии от государства также можно использовать для рефинансирования ипотеки. Компенсации по-прежнему предусмотрены в размере 35% от стоимости квартиры для молодых семей с детьми и в размере 30% для семей без детей.



ПРАВИТЕЛЬСТВО  
РОССИЙСКОЙ  
ФЕДЕРАЦИИ

**СТРУКТУРА ЧАСТИ III**

**Жилищное строительство**  
**Промышленное строительство**  
**Коммерческое строительство**  
**Инфраструктурное строительство**  
**Строительные материалы**  
*В КАЖДОМ СЕКТОРЕ:*  
*Ключевые индикаторы в динамике с 2011 года*  
*Ключевые события и проекты*  
*Рейтинги компаний*

44 слайда, 34 диаграммы

## 3.1.1. ОСНОВНЫЕ ПОКАЗАТЕЛИ

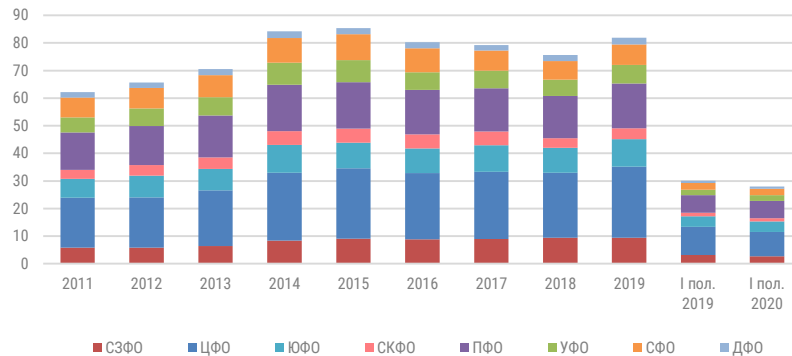
- В I пол. 2020 г. в массовом и индивидуальном сегментах жилищного строительства введено в эксплуатацию **\*\*\* тыс.** жилых помещений общей площадью **\*\*\* млн кв. м** (против **\*\*\* тыс.** и **\*\*\* млн кв. м** в I пол. 2019 г.), в том числе **\*\*\* тыс.** квартир в многоквартирных домах (на **\*\*\*%** или на **\*\*\* тыс. квартир** меньше, чем в I пол. 2019 г.) и более **\*\*\* тыс.** индивидуальных жилых домов (на **\*\*\*%** или на **\*\*\* тыс. домов** меньше, чем в I пол. 2019 г.).
- В I пол. 2020 г. застройщики, несмотря на меры господдержки, столкнулись с ухудшением финансового состояния и сокращением спроса. При этом с III кв. 2019 г. продолжается снижение объемов текущего строительства: со **\*\*\*** до **\*\*\* млн кв. м** по состоянию на август 2020 года, то есть на **\*\*\*%**.
- По прогнозам Минстроя, ввод жилья в России по итогам 2020 г. ожидается на уровне 2019 г., то есть в эксплуатацию будет введено **\*\*\*-\*\*\* млн кв. м**, причем снижения из-за экономического кризиса и эпидемии не ожидается.
- При этом для достижения запланированных на 2021-2027 гг. объемов ввода жилья на уровне **\*\*\*-\*\*\* млн кв. м** в год, по данным Минстроя, на этапе строительства стабильно должно находиться около **\*\*\* млн кв. м**.

Количество построенных жилых помещений в массовом и индивидуальном сегментах, тыс. шт.



Источник: INFOLine, по данным ФСГС, ЕМИСС

Ввод жилья в России по ФО, млн кв. м

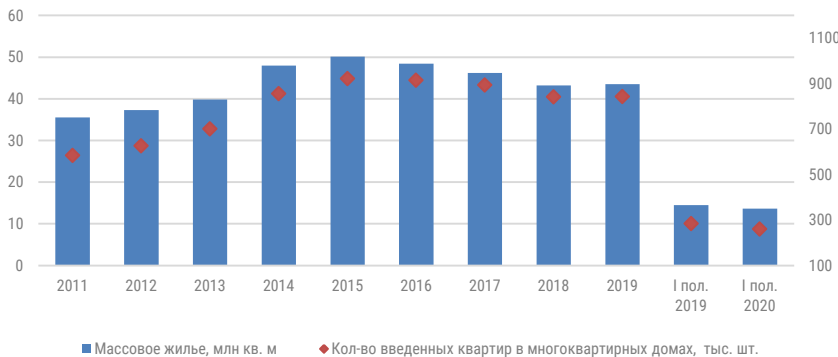


Источник: INFOLine, по данным ФСГС, ЕМИСС

### 3.1.1. ОСНОВНЫЕ ПОКАЗАТЕЛИ: МАССОВОЕ ЖИЛИЩНОЕ СТРОИТЕЛЬСТВО

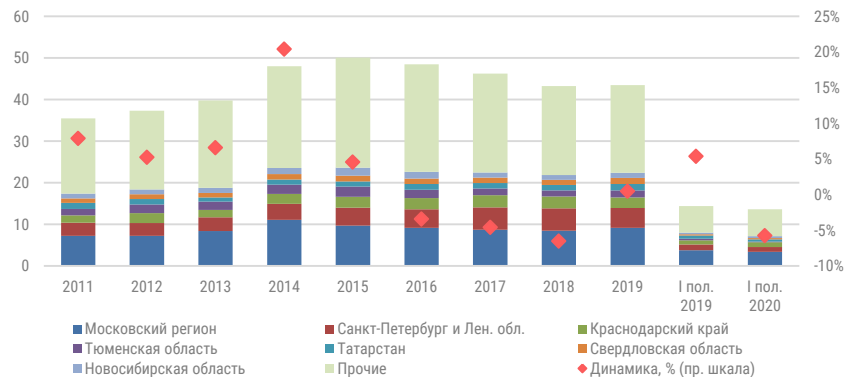
- В I пол. 2020 г. в эксплуатацию введено **\*\*\* млн кв. м** жилья в многоквартирных домах, что на **\*\*\*%** меньше, чем в I пол. 2019 г. Лидерами по вводу массового жилья в эксплуатацию остаются Московский регион (Москва и Московская обл.), Санкт-Петербург и Ленинградская обл., а также Краснодарский край.
- В Московском регионе объем ввода массового жилья в I пол. 2020 г. снизился по отношению к I пол. 2019 г. на **\*\*\*%** (до **\*\*\* млн кв. м**), а в Санкт-Петербурге и Ленинградской обл. – на **\*\*\*%** (до **\*\*\* млн кв. м**).
- В Свердловской области в I пол. 2020 г. ввод жилья вырос на **\*\*\*%** (до **\*\*\* тыс. кв. м**), в Краснодарском крае – на **\*\*\*%** (до **\*\*\* тыс. кв. м**), в Новосибирской области – на **\*\*\*%** (до **\*\*\* тыс. кв. м**).
- Для поддержки застройщиков многоквартирного жилья на фоне последствий от ограничительных карантинных мер в апреле-мае 2020 г. Правительство РФ приняло пакет стимулирующих мер для поддержки спроса на первичном рынке и повышения доступности заемных средств. В течение лета 2020 г. меры поддержки были расширены, в том числе по программе льготной ипотеки увеличена максимальная стоимость квартиры и снижен минимальный первоначальный взнос с **\*\*\*%** до **\*\*\*%**.

Ввод массового жилья в РФ







Источник: INFOLine, по данным ФСГС, ЕМИСС

Ввод массового жилья в РФ по регионам, млн кв. м



Источник: INFOLine, по данным ФСГС, ЕМИСС

## 3.1.3. КРУПНЫЕ ЖИЛЫЕ КОМПЛЕКСЫ НА НАЧАЛЬНЫХ СТАДИЯХ СТРОИТЕЛЬСТВА

Инвестор	Объекты	Начало реализации	Окончание реализации	Инвестиции, млрд руб. *	Описание проектов	
 ПАО «Группа компаний ПИК»	ЖК «Волоколамское, 24» в Москве	-	Апрель 2020 г.	***	***	ЖК «Волоколамское, 24» это многофункциональный комплекс с апартаментами, офисами, гостиницей и торговыми помещениями. Проект включает 5 монолитных 28-этажных домов с кладовыми, подземным паркингом, площадками для активного и семейного отдыха. Площади квартир варьируются от 24,7 кв. м до 95,1 кв. м
 Группа компаний «Б2»	Городской квартал UNO в Тюмени		Май 2020 г.	***	***	Квартал UNO это высотный дом из трёх блоков в 9, 12 и 23 этажа и 5-ти этажная урбан-вилла. Высота главной секции – 77 метров. Планировки квартир от 23 кв. м. до 95 кв. м. В проекте предусмотрены общие террасы на крышах, зона стоянки, паркинг, зелёный двор для прогулок и занятий спортом. Жилая площадь комплекса – 26 тыс. кв. м.
 ООО «Базис-СПб»	ЖК «Белый остров» в Санкт-Петербурге	-	Май 2020 г.	***	***	ЖК «Белый остров» это группа монолитных зданий переменной этажности 11-12 этажей с квартирами общей площадью от 27,4 до 118,6 кв. м. Выполняется как черновая отделка, так и «под ключ». Комплекс включает детские и спортивные площадки, подземный паркинг, коммерческие помещения и детский сад. Общая площадь комплекса 79 тыс. кв. м.
 ГК «Балтийский парус»	ЖК «Атлантис» в Калининграде	-	Июнь 2020 г.	***	***	ЖК «Атлантис» представляет собой 5-этажное 12-секционное кирпичное здание. Площадь квартир от 28,25 до 120,43 кв. м. Предлагаются варианты с черновой и с чистовой отделкой. Предусмотрены гостевые автостоянки, подземный паркинг, а также места для прогулок и отдыха, детские игровые комплексы и спортивные площадки. Жилая площадь комплекса – 46 тыс. кв. м.
 MR Group	ЖК City Bay в Москве		Июнь 2020 г.	***	***	ЖК City Bay – проект с этажностью 8-52 этажа предполагает наличие подземного паркинга и личных кладовых. Собственная инфраструктура включает в себя кафе, рестораны, парикмахерские, аптеки, магазины, спортивные и социальные объекты. Кроме того, будет благоустроена набережная. Планируемая жилая площадь комплекса 467 тыс. кв. м.

\* Оценка INFOLine

## КОМПЛЕКС АНАЛИТИЧЕСКИХ ПРОДУКТОВ «СТРОИТЕЛЬСТВО И ОТРАСЛЬ СТРОИТЕЛЬНЫХ МАТЕРИАЛОВ»



Ежегодный Обзор  
«СТРОИТЕЛЬСТВО И ОТРАСЛЬ  
СТРОИТЕЛЬНЫХ МАТЕРИАЛОВ  
РОССИИ 2020 ГОДА»



Ежеквартальный обзор  
«Строительная отрасль  
России» №2 и №3 за 2020 г.



Обзор «Инвестиционная активность  
в строительной отрасли 2020 года»

Дата выхода: июль 2020 г.

Кол-во страниц: 147 Кол-во диаграмм: 160

Язык отчета: Русский / Английский (по запросу)

Формат предоставления: Презентация (PDF)

Стоимость обзора: **100 000 руб.**

Стоимость комплекса продуктов: **150 000 руб.**

### Структура исследования:

#### Часть I. Основные показатели строительной отрасли (11 слайдов)

- Динамика и структура ВВП
- Объем строительных работ
- Инвестиции в основной капитал
- Деловая активность строительных организаций
- Ввод жилья и нежилых зданий
- Ввод нежилых зданий

#### NEW Незавершенное строительство в госсекторе

- Ипотечное кредитование
- Кредитование строительных компаний

#### Часть II. Ключевые события строительной отрасли (22 слайда)

#### NEW Государственное регулирование и поддержка

- Сделки M&A
- Отставки и назначения

#### Часть III. Основные показатели сегментов строительной отрасли (59 слайдов)

- Жилищное строительство
- Промышленное строительство
- Коммерческое строительство
- Инфраструктурное строительство

#### Часть IV. Основные показатели отрасли строительных материалов (33 слайдов)

- NEW Штучные стеновые материалы, Нерудные строительные материалы, Цемент, Строительные металлоконструкции, Сэндвич-панели, Отделочные материалы
- NEW Конъюнктурный опрос производителей и поставщиков строительных и отделочных материалов

#### Часть V. Перспективы развития строительной отрасли (5 слайдов)

- NEW Сценарные условия и показатели экономического развития России
- NEW Сценарии развития строительной отрасли
- NEW Прогноз развития строительной отрасли
- NEW Прогноз развития промышленности строительных материалов

## КОМПЛЕКС АНАЛИТИЧЕСКИХ ПРОДУКТОВ «СТРОИТЕЛЬСТВО И ОТРАСЛЬ СТРОИТЕЛЬНЫХ МАТЕРИАЛОВ»





## КОМПЛЕКСНАЯ ЛИНЕЙКА ОБЗОРОВ В РАЗЛИЧНЫХ ОТРАСЛЯХ

200 крупнейших инвестиционных проектов строительства агрокомплексов РФ. Проекты 2020-2023 годов

170 крупнейших инвестиционных проектов строительства пищевых производств РФ. Проекты 2020-2023 годов

470 Крупнейших инвестиционных проектов в промышленном строительстве РФ. Проекты 2019-2023 годов

Инвестиционная активность в строительной отрасли в 2020 году. Значимые инвестиционные проекты и перспективы развития до 2022 года

330 крупнейших инвестиционных проектов в генерации электроэнергии РФ. Проекты 2020-2024 годов

50 крупнейших инвестиционных проектов строительства многофункциональных комплексов РФ. Проекты 2020-2025 годов

Крупнейшие инвестиционные проекты в нефтегазовой промышленности России. Проекты 2020-2023 годов

600 крупнейших инвестиционных проектов России, Казахстана, Беларуси, Киргизии и Армении (ЕАЭС) 2018-2020 годов



Структурированное описание проектов строительства и реконструкции объектов с указанием контактных данных участников реализации проекта:

- Заказчик
- Инвестор
- Девелопер
- Застройщик
- Генподрядчик
- Проектировщик
- Поставщик оборудования
- Другие участники проекта

## ПЕРИОДИЧЕСКИЕ ОБЗОРЫ ИНВЕСТИЦИОННЫХ ПРОЕКТОВ В СТРОИТЕЛЬСТВЕ РФ

	Инвестиционные проекты в АПК и пищевой промышленности
	Инвестиционные проекты в обрабатывающих производствах
	Инвестиционные проекты в автодорожном и железнодорожном строительстве
	Инвестиционные проекты в нефтегазовой и химической промышленности
	Инвестиционные проекты в коммерческом строительстве
	Инвестиционные проекты в строительстве общественных зданий
	Инвестиционные проекты в жилищном строительстве
	Инвестиционные проекты в строительстве искусственных сооружений
	Инвестиционные проекты в электроэнергетике, тепло- и водоснабжении

## Описание проекта

- **Контактная информация участников проекта**
- **Стадия реализации**
- **Планируемый объем инвестиций**
- **Планируемый срок реализации**
- **Местоположение**
- **Описание и ход реализации проекта**
- **Иллюстрация возводимого объекта**

## Преимущества Обзоров

- **Ведение базы строящихся объектов с 2005 года**
- **Более 25 000 объектов в базе**
- **Информация по России в целом и по округам**
- **Проверенные контактные данные**
- **Ключевые материалы выделены графикой**
- **Более 5 000 анализируемых источников**
- **Ежемесячно 100 новых инвестиционных проектов по каждому направлению**

## ТЕМАТИЧЕСКИЕ НОВОСТИ



### Оперативная информация о состоянии строительного комплекса

- Общие новости в промышленном строительстве
- **Международное сотрудничество**
- Нормативные документы
- **Отраслевые мероприятия**
- Влияние экономического кризиса на инвестиционную деятельность компаний
- **Новости о запуске промышленных производств**
- Инвестиционные планы
- **Важнейшие новости по федеральным округам и в Московском регионе**

### Периодичность – от 1 раза в день до 1 раза в месяц

- ✓ Информация по России в целом и по округам
- ✓ **Контактные данные участников рынка**
- ✓ Ключевые материалы выделены графически
- ✓ **Более 5 000 анализируемых источников**
- ✓ Уникальные технологии сбора и предоставления информации

## ОБЗОРЫ ЭКОНОМИКИ И КЛЮЧЕВЫХ ОТРАСЛЕЙ



### ИССЛЕДОВАНИЯ ОТРАСЛЕЙ:

- [«Производство продуктов питания в России»](#)
- [«Строительная отрасль России»](#)
- [«Агропромышленный комплекс России»](#)
- [«Транспортная отрасль России»](#)
- [«Нефтяная, газовая и угольная промышленность России»](#)
- [«Розничная торговля FOOD и рынок потребительских товаров России»](#)
- [«Электроэнергетическая отрасль России»](#)
- [«Розничная торговля NON-FOOD и рынок потребительских товаров России»](#)

- В 2020 году INFO Line представляет **серию отраслевых Исследований**, которые, помимо подробного анализа развития отрасли, включают в себя: рейтинги компаний, анализ ВЭД, описание крупнейших сделок M&A, анализ изменений в государственном регулировании, динамику развития отраслей за последние 5 лет и прогноз развития отраслей на 2020-2022 гг. и ещё ряд элементов, необходимых для понимания текущей ситуации и перспектив.
- Исследования выпущены в **формате удобной электронной презентации**: оптимальное сочетание ключевых выводов и тезисов, графических материалов (всего более 1000 рисунков, диаграмм, таблиц), а также гиперссылки на важнейшие нормативные документы и сайты компаний. Материалы доступны на английском языке.
- Единый (по методике и структуре) **набор из 8 (!) Исследований** охватывает все ключевые отрасли и рынки экономики России. Обзоры включают сценарный прогноз и перспективы развития на ближайшие три года.

Специальное предложение: **Вы можете БЕСПЛАТНО получить краткую версию Исследования одной из интересующих Вас отраслей**, для этого отправьте запрос на электронную почту [mail@infoline.spb.ru](mailto:mail@infoline.spb.ru) или свяжитесь с нами по телефонам: (812) 322-68-48, (495) 772-7640.

## ОБ АВТОРЕ - ИНФОРМАЦИОННО-АНАЛИТИЧЕСКОЕ АГЕНТСТВО INFOLine



В настоящее время для компаний как никогда остро встал вопрос необходимости проведения мониторинга и анализа отраслевых и общеэкономических событий в РФ и мире. Решение данной задачи невозможно без профессионального и высокоэффективного информационного отдела.

Агентство INFOLine – это **Ваш информационный отдел**, который будет работать на пользу и развитие вашего бизнеса, услугами которого смогут воспользоваться все сотрудники Вашей фирмы.

Агентство INFOLine является независимой компанией и работает на рынке исследований различных отраслей РФ с 2001 г. Проведенные специалистами агентства INFOLine в 2001–2020 гг. исследования инвестиционных процессов в различных отраслях экономики **высоко оценены** многочисленными клиентами и партнерами и **эффективно используются** ими в своей работе.

199155, Санкт-Петербург, пр. КИМа, 28

[www.infoline.spb.ru](http://www.infoline.spb.ru) | [www.advis.ru](http://www.advis.ru) | +78123226848 | +74957727640

[mail@advis.ru](mailto:mail@advis.ru) | [str@allinvest.ru](mailto:str@allinvest.ru)

**Спасибо за внимание!**