

ЕЖЕКВАРТАЛЬНЫЙ ОБЗОР

СТРОИТЕЛЬНАЯ ОТРАСЛЬ РОССИИ

ЖИЛИЩНОЕ, ГРАЖДАНСКОЕ,
ИНФРАСТРУКТУРНОЕ СТРОИТЕЛЬСТВО

Выпуск №4 за 2020 год

Предварительные итоги 2020 года

INFO *Line*

информационное агентство

information agency

- ОСНОВНЫЕ ПОКАЗАТЕЛИ СТРОИТЕЛЬНОЙ ОТРАСЛИ
- КЛЮЧЕВЫЕ СОБЫТИЯ СТРОИТЕЛЬНОЙ ОТРАСЛИ
- СОСТОЯНИЕ СЕГМЕНТОВ СТРОИТЕЛЬНОЙ ОТРАСЛИ
- СОСТОЯНИЕ ПРОМЫШЛЕННОСТИ СТРОИТЕЛЬНЫХ МАТЕРИАЛОВ
- **NEW** КЕЙС «СОСТОЯНИЕ ЖИЛИЩНОГО ФОНДА В РЕГИОНАХ»
- КЕЙС «ИНДЕКС РОССИЙСКОГО РЕМОНТА»

СТРУКТУРА ИССЛЕДОВАНИЯ

▪ **Часть I. Основные показатели строительной отрасли**

- [1.1. Динамика и структура ВВП](#)
- [1.2. Объем строительных работ](#)
- [1.3. Инвестиции в основной капитал](#)
- [1.4. Деловая активность строительных организаций](#)
- [1.5. Ввод жилых и нежилых зданий](#)
- [1.6. Ввод нежилых зданий](#)
- [1.7. Кредитование строительных компаний](#)

▪ **Часть II. Ключевые события строительной отрасли**

- [2.1. Государственное регулирование](#)
- [2.2.1. Крупнейшие сделки M&A](#)
- [2.2.2. IPO \(Первичное размещение акций\)](#)
- [2.3. Отставки и назначения](#)

▪ **Часть III. Жилищное строительство**

- [3.1. Основные показатели](#)
- NEW** [3.2. Кейс «Состояние жилищного фонда в регионах»](#)
- [3.3. Переход на проектное финансирование](#)
- [3.4. Ипотечное кредитование](#)
- [3.5. Крупнейшие жилые комплексы на начальных стадиях](#)
- [3.6. Рейтинг INFOLine Building Russia TOP](#)
- [3.7. Ключевые события отрасли](#)

▪ **Часть IV. Промышленное строительство**

- [4.1. Основные показатели](#)
- [4.2. Инвестиционные проекты на начальных стадиях](#)
- [4.3. Новости крупнейших реализуемых проектов](#)
- [4.4. Введенные в эксплуатацию в IV квартале 2020 года заводы](#)

▪ **Часть V. Коммерческое строительство**

- [5.1. Основные показатели](#)
- [5.2. Рейтинг собственников ТЦ INFOLine Developer Russia TOP](#)
- [5.3. Ключевые события отрасли](#)
- [5.3. Некоторые крупные сделки по продаже активов](#)
- [5.4. Инвестиционные проекты на начальных стадиях строительства](#)
- [5.5. Введенные в эксплуатацию в IV кв. 2020 года крупнейшие торговые центры](#)

▪ **Часть VI. Инфраструктурное строительство**

- [6.1. Основные показатели](#)
- [6.2. Ключевые события отрасли](#)
- [6.3. Инвестиционные проекты на начальных стадиях строительства](#)
- [6.4. Новости крупнейших реализуемых проектов](#)

▪ **Часть VII. Промышленность строительных материалов**

- [7.1. Штучные стеновые материалы](#)
- [7.2. Нерудные строительные материалы](#)
- [7.3. Цемент](#)
- [7.4. Строительные металлоконструкции](#)
- [7.5. Кейс «Индекс российского ремонта» \(совместный проект с СТД «Петрович»\)](#)
- [7.6. Ключевые события отрасли](#)

▪ **Отраслевые министерства, ведомства, ассоциации**

▪ **Список источников**

▪ **Список сокращений**

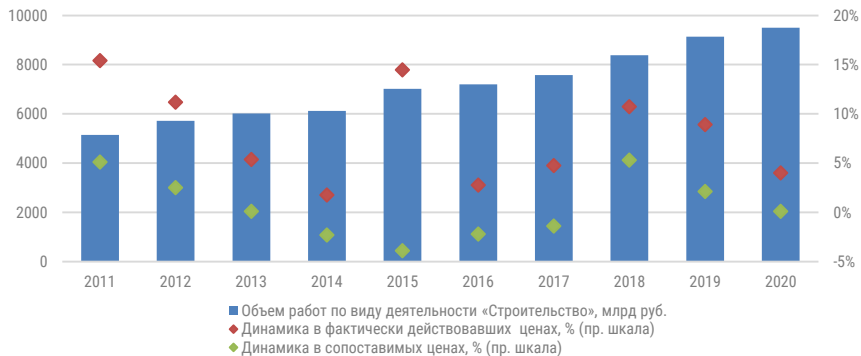
▪ **Соглашение об использовании информации**

▪ **Об авторе - информационно-аналитическом агентстве INFOLine**

1.2. ОБЪЕМ СТРОИТЕЛЬНЫХ РАБОТ

- Объем работ, выполненных по виду деятельности «Строительство», в сопоставимых ценах за 2020 г. увеличился на ***% до *** трлн руб., причем в IV кв. 2020 г. рост ускорился до ***%. Таким образом, восстановление во II полугодии 2020 г. компенсировало спад в период ограничений, связанных с распространением коронавируса.
- Ввод жилья по итогам 2020 года незначительно снизился (на ***%), однако программа льготной ипотеки позволила девелоперам реализовать рекордные объемы жилья и стимулировала рост цен на первичном рынке.
- На программу по субсидированию процентной ставки по кредитам застройщиков из резервного фонда выделено *** млрд руб. На начало 2021 г. уже принято решений на сумму около *** млрд руб. Планируется, что остаток средств будет направлен на поддержку низкомаржинальных проектов.
- В соответствии с федеральной адресной инвестиционной программой (ФАИП) с уточнениями от 1 января 2021 г. (текст документа) на 2021 г. предусмотрена реализация почти *** тыс. инвестиционных проектов. Объем средств, предусмотренный на ФАИП, в 2020 г. – *** млрд руб. (в 2020 г. составлял *** млрд руб.).

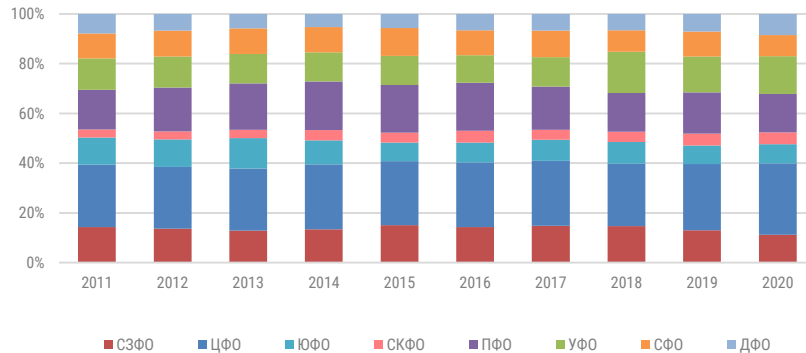
Показатели инвестиционной и строительной деятельности



* с 2015 года - включая работы, выполненные хозяйственным способом

Источник: INFOLine, по данным ФСГС

Структура объема строительных работ в РФ по ФО, %

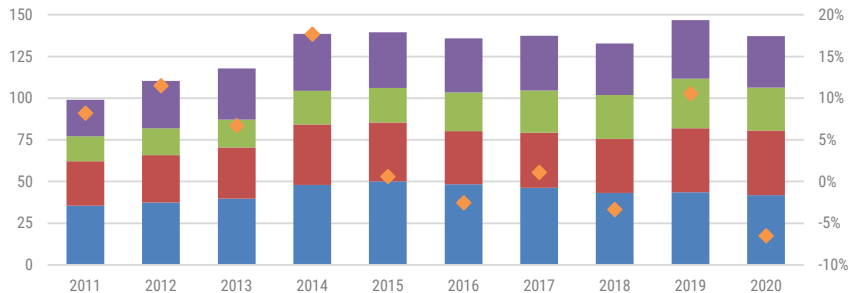


Источник: INFOLine, по данным ФСГС, ЕМИСС

1.5. ВВОД ЖИЛЫХ И НЕЖИЛЫХ ЗДАНИЙ

- В 2020 г. ввод в эксплуатацию жилых и нежилых зданий и помещений, по оперативным оценкам ФСГС, снизился на ***% до *** млн кв. м. Ввод нежилых зданий в 2020 г. снизился на ***% до *** млн кв. м или *** тыс. единиц
- Ввод жилых зданий снизился на ***% до *** млн кв. м общей площади или *** тыс. единиц (в том числе *** тыс. многоквартирных домов и *** тыс. объектов ИЖС с учетом домов на участках для ведения садоводства).
- При этом в 2020 г. в эксплуатацию введено *** млн кв. м жилой площади в многоквартирных домах и жилых домах, построенных населением (с учетом жилых домов построенных на земельных участках для ведения садоводства), что на ***% меньше чем в 2019 г. (*** млн кв. м в многоквартирных домах, и *** млн кв. м в индивидуальных жилых домах). Без учета жилых домов построенных на земельных участках для ведения садоводства введено в эксплуатацию *** млн кв. м, что на ***% меньше чем в 2019 г.
- В 2020 г. доля многоквартирных домов в общем объеме ввода жилых зданий в РФ составила ***% (-*** п. п. к 2019 г.), а доля жилых помещений в многоквартирных домах с 2015 г. уменьшилась более чем на ***%.

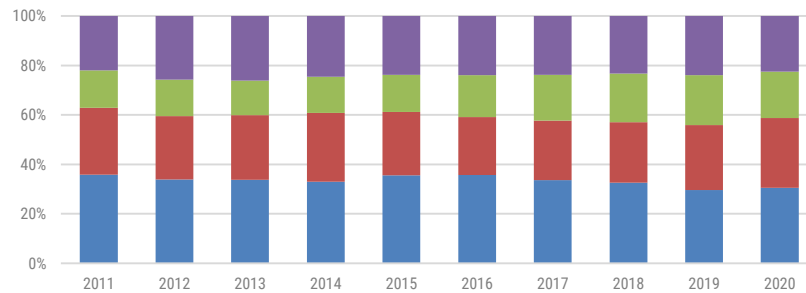
Ввод зданий и сооружений в РФ по видам, млн кв. м



■ Жилые помещения в многокв. домах
■ Жилые помещения в индивид. домах
■ Нежилые помещения жилых зданий
■ Нежилые здания
◆ Динамика, % (пр. шкала)

Источник: INFOLine, по данным ФСГС (с учетом домов на участках для ведения садоводства)

Структура ввода площадей зданий в РФ, %



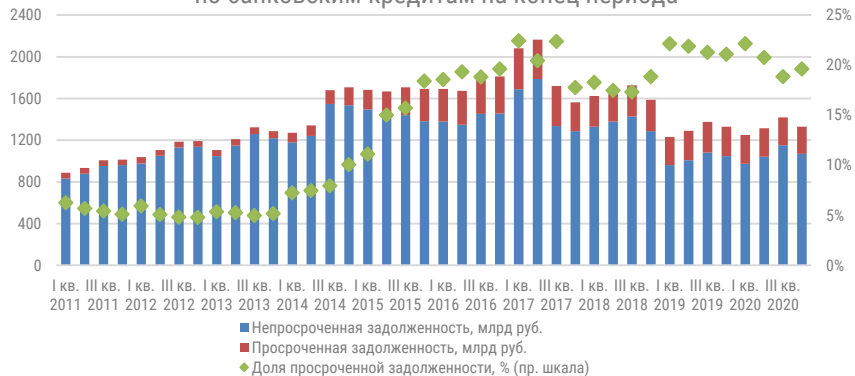
■ Жилые помещения в многокв. домах
■ Жилые помещения в индивид. домах
■ Нежилые помещения жилых зданий
■ Нежилые здания

Источник: INFOLine, по данным ФСГС (с учетом домов на участках для ведения садоводства)

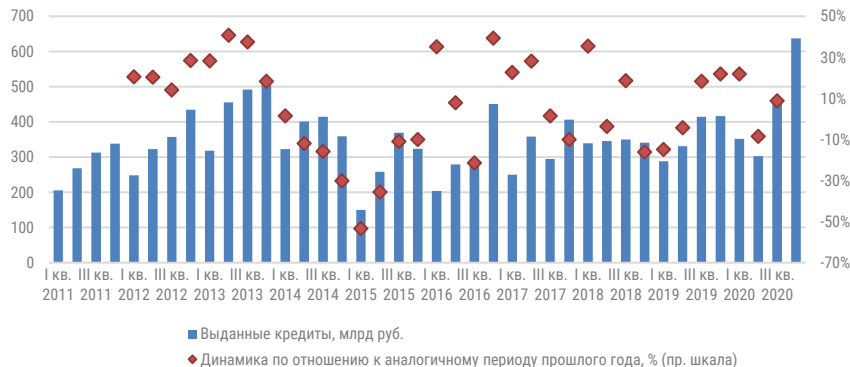
1.7. КРЕДИТОВАНИЕ СТРОИТЕЛЬНЫХ КОМПАНИЙ

- Совокупный объем кредитов, выданных строительным компаниям, на 1 января 2021 г. составил ***** млрд руб.** (за 2019 г. – ***** млрд руб.**), а просроченная задолженность по кредитам – ***** млрд руб.**, что эквивалентно *****%** общего объема задолженности. По сравнению с началом 2020 г. показатель снизился **на *** п.п.** (составлял **(***%)**).
- Проектное финансирование становится все более распространенным среди застройщиков: по состоянию на начало февраля 2021 г. с использованием эскроу-счетов строится около *****%** жилья (на начало 2020 г. – около *****%**).
- По состоянию на начало февраля 2021 г. **ПАО «Сбербанк»** участвует в финансировании проектов с использованием эскроу-счетов общей площадью более ***** млн кв. м (*** тыс. домов)**, а доля проектного финансирования в кредитном портфеле Сбербанка достигла *****%**.
- В октябре 2020 г. Минстрой РФ анонсировал программу поддержки низкомаржинальных проектов с рентабельностью менее *****%**, которая началась в январе 2021 г. По состоянию на февраль 2021 г. формируется пул потенциальных проектов, которые получат поддержку в рамках программы.

Задолженность строительных организаций по банковским кредитам на конец периода



Объем выдачи кредитов строительным организациям



Источник: INFO Line, по данным ЦБ РФ

СТРУКТУРА ЧАСТЕЙ I И II

Динамика основных индикаторов
Ипотечное кредитование
Кредитование строительных компаний
Государственное регулирование
Крупнейшие сделки M&A
IPO (первичные размещения акций)
Отставки и назначения

17 слайдов, 15 диаграмм

2.1. ГОСУДАРСТВЕННОЕ РЕГУЛИРОВАНИЕ



- **5 октября 2020 г. вступил в силу Приказ Минстроя РФ 04.08.2020 №421/пр, утверждающий новую методику определения сметной стоимости** ([текст документа](#)). Положения методики применяются при строительстве объектов, фиксируемом с привлечением средств бюджетной системы и госкомпаний. Методика содержит требования к составу сметной документации и ее оформлению. В приложении к методике содержатся формы смет, объектного сметного расчета, сводного сметного расчета, сводной сметы на проектные работы и изыскания.
- **28 октября 2020 г. подписаны Постановление № 1704 «Об утверждении Правил определения новых инвестиционных проектов...»** ([текст документа](#)) и **№1705 «Об утверждении Правил списания задолженности субъекта РФ...»** ([текст документа](#)), которые позволят списывать задолженность субъектов РФ перед бюджетом. Сэкономленные таким образом бюджетные денежные средства должны быть проинвестированы в объекты инфраструктуры соответствующих инвестпроектов. Новым инвестпроектом будет считаться введенный в эксплуатацию с 2021 г. комплекс мероприятий, который будет направлен на создание и последующую эксплуатацию новых объектов либо на реконструкцию существующих. Объектами инфраструктуры будут являться объекты транспортной, инженерной, энергетической и коммунальной инфраструктуры, необходимые для реализации инвестпроекта. Инвестпроекты могут быть реализованы также в сфере жилищного строительства, ЖКХ, строительство и реконструкция автодорог.
- **В октябре 2020 г. подписано Постановление №1631** ([текст документа](#)), **которое отменяет 111 нормативных правовых актов в сфере санэпиднадзора, в том числе относящиеся к строительной отрасли:** СанПиН 2.2.3.1384-03 «Гигиенические требования к организации строительного производства и строительных работ», СанПиН 2.2.3.1385-03 «Гигиенические требования к предприятиям производства строительных материалов и конструкций», СанПиН 2.1.2.2645-10 «Санитарно-эпидемиологические требования к условиям проживания в жилых зданиях и помещениях» и СанПиН 2.4.1.3147-13 «Санитарно-эпидемиологические требования к дошкольным группам, размещенным в жилых помещениях жилищного фонда». Постановление вступило в силу с 1 января 2021 года.
- **18 ноября 2020 г. подписано Постановление № 1816** ([текст документа](#)) **по которому расширяется список объектов, для строительства или реконструкции которых не требуется получение разрешения на строительство.** Подготовка документации по планировке территории и размещение которых возможно на государственных или муниципальных земельных участках без их предоставления и установления сервитутов.

СТРУКТУРА ЧАСТЕЙ III-VII

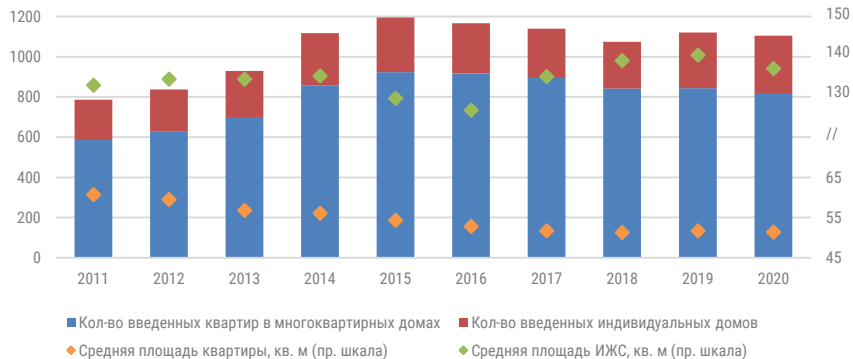
Жилищное строительство
Промышленное строительство
Коммерческое строительство
Инфраструктурное строительство
Строительные материалы
В КАЖДОМ СЕКТОРЕ:
Ключевые индикаторы в динамике с 2011 года
Ключевые события и проекты
Рейтинги компаний

64 слайда, 56 диаграмм

3.1.1. ОСНОВНЫЕ ПОКАЗАТЕЛИ

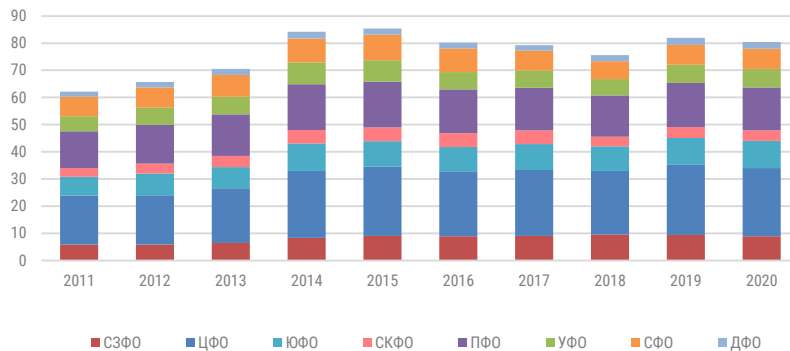
- В 2020 г. с учетом жилых домов на участках для ведения садоводства введено в эксплуатацию ***** тыс.** жилых помещений (на ******* больше, чем в 2019 г.) общей площадью ***** млн кв. м**, что на *****%** меньше чем в 2019 г. В том числе введено ***** тыс.** квартир в многоквартирных домах (на *****%** или на ***** тыс. квартир** меньше, чем в 2019 г.) и более ***** тыс.** индивидуальных жилых домов (на *****%** или на ***** тыс. домов** меньше, чем в 2019 г.).
- Без учета жилых домов на участках для садоводства в 2020 г. введено ***** тыс.** жилых помещений общей площадью ***** млн кв. м**, что на *****%** меньше, чем годом ранее.
- По итогам 2020 г. ввод жилой недвижимости сократился в большинстве федеральных округов, кроме ЮФО (+****%) и ДФО (на уровне 2019 года), причем наиболее существенное снижение произошло в СЗФО (-****%) и ПФО (-****%).
- При снижении средней площади квартир (на *****%** к уровню 2015 года) сохраняется негативная динамика по вводу в эксплуатацию: с 2015 г. количество введенных квартир в многоквартирных домах сократилось на *****%**.

Количество построенных жилых помещений в массовом и индивидуальном сегментах, тыс. шт.



Источник: INFOLine, по данным ФСГС, ЕМИСС (с учетом жилых домов на участках для ведения садоводства)

Ввод жилья в России по ФО, млн кв. м



Источник: INFOLine, по данным ФСГС, ЕМИСС

3.1.1. ОСНОВНЫЕ ПОКАЗАТЕЛИ: МАССОВОЕ ЖИЛИЩНОЕ СТРОИТЕЛЬСТВО

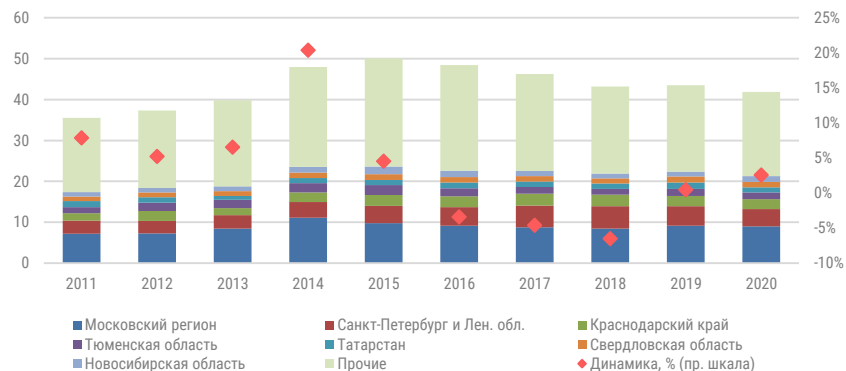
- По итогам 2020 г. в эксплуатацию введено ***** млн кв. м** жилья в многоквартирных домах, что на *****%** меньше, чем за 2019 г. Снижение ввода продолжается с 2015 г. и по сравнению с максимум 2015 года составило более *****%**.
- Лидерами по вводу остаются Московский регион, Санкт-Петербург и Ленинградская обл., а также Краснодарский край. В Московском регионе ввод массового жилья в 2020 г. снизился на *****%** (до ***** млн кв. м**), а в Санкт-Петербурге и Ленинградской обл. – на *****%** (до ***** млн кв. м**), в Краснодарском крае – на *****%** (до ***** млн кв. м.**).
- Среди субъектов РФ лидеров по объемам ввода жилья рост продемонстрировала только Новосибирская обл. (на *****%** до ***** млн кв. м**); крупнейшим застройщиком в регионе является СК «ВИРА-Строй», занимает около *****%** рынка.
- С III кв. 2019 г. продолжается снижение объемов текущего строительства: со ******* до ***** млн кв. м**, причем состоянию на февраль 2021 г. снижение продолжилось до ***** млн кв. м** (более чем на *****%** к пиковому показателю 2019 г.). Рост цен на жилье и увеличение спроса стимулирует застройщиков запускать новые проекты, однако пока предложение остается ограниченным, а льготная ипотека стимулирует вымывание с рынка квартир малой площади.

Ввод массового жилья в РФ



Источник: INFOLine, по данным ФСГС, ЕМИСС

Ввод массового жилья в РФ по регионам, млн кв. м

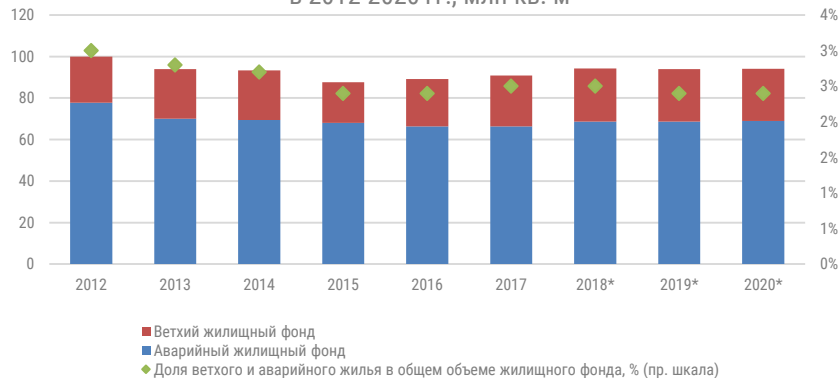


Источник: INFOLine, по данным ФСГС, ЕМИСС

3.1.2. КЕЙС «СОСТОЯНИЕ ЖИЛИЩНОГО ФОНДА В РЕГИОНАХ»

- Согласно постановлению Правительства аварийным считается жилье непригодное для проживания, т.к. существует опасность обрушения из-за повреждения несущих конструкций и подлежит сносу или реконструкции.
- Понятие ветхого жилья законодательно не закреплено – Госстрой РФ считает ветхим жилье с показателем износа более *****%**. Таким образом жилье признанное ветхим законодательно не подлежит немедленному расселению или капитальному ремонту. Принятый 27 декабря 2019 г. №473-ФЗ, изменяющий правила переселения граждан из аварийного жилья, не в полной мере учитывает проблематику ветхого жилья.
- Одним из возможных решений может стать запуск программы реновации в регионах, которая, по словам вице-премьера Марата Хуснуллина, должна решить задачу ускоренного расселения аварийного и ветхого жилья.
- Наибольшая доля ветхого и аварийного жилищного фонда сосредоточена в Республике Саха (Якутия) (*****%**), Ямало-Ненецком автономном округе (*****%**), Республике Тыва (*****%**) и Магаданской области (*****%**). По оценкам INFOLine доля ветхого и аварийного жилья не менее чем в 3 раза выше официальных данных.

Динамика объемов ветхого и аварийного жилищного фонда в РФ в 2012-2020 гг., млн кв. м



Источник: INFOLine

Доля ветхого и аварийного жилья в регионах от общей площади жилищного фонда, %



Источник: INFOLine по данным ФСГС и Минстрой РФ

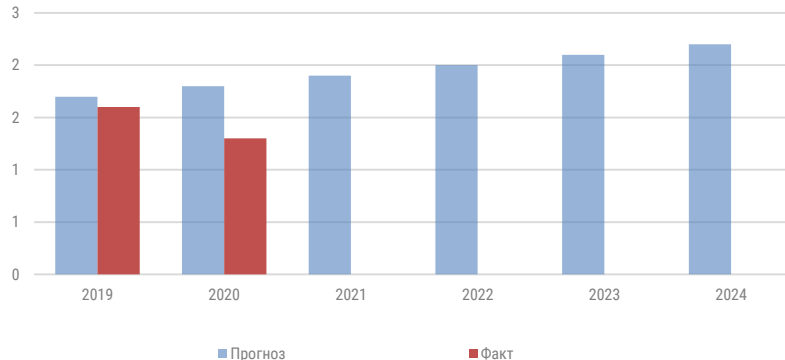
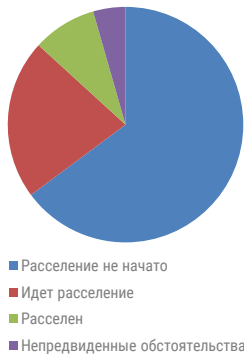
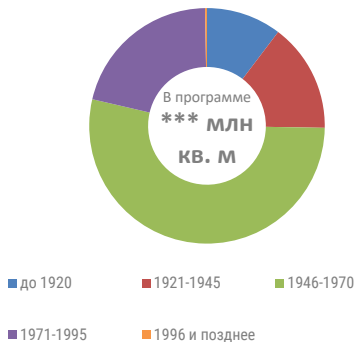
3.1.2. КЕЙС «СОСТОЯНИЕ ЖИЛИЩНОГО ФОНДА В РЕГИОНАХ»: ПРОГРАММА ПЕРЕСЕЛЕНИЯ АВАРИЙНОГО ЖИЛЬЯ

- За 2019 и 2020 гг. расселены ***** млн кв. м** жилья (***** тыс. чел.**), и таким образом показатели программы расселения аварийного жилья перевыполнена почти в ******* раза. ******* регионов РФ полностью выполнили целевой показатель 2020 года.
- Планируется, что расселение ***** тыс. жителей** многоквартирных домов, признанных аварийными до 2017 года, будет завершено в 2025 году. При этом 5 регионов планируют завершить программу в 2021 году.
- Для обеспечения ускоренного расселения аварийного жилищного фонда выделено ***** млрд руб.**, для чего внесены поправки в законодательство. Так, одной из инициатив стало принятие в декабре 2020 г. закона № 459-ФЗ, который предусматривает разбиение программы на этапы и установление минимальных требований к размеру финансового обеспечения каждого из них, исходя из общей площади аварийного жилищного фонда и лимита средств, выделяемых для региона на переселение граждан ежегодно до 2024 г. включительно. Также изменен порядок доведения средств Фонда ЖКХ до регионов на расселение аварийного жилья.

Структура аварийного жилищного фонда по годам постройки, %

Состояние расселения аварийного фонда на февраль 2021 г.

Признание домов аварийными, млн кв. м



Источник: *Фонд содействия реформированию жилищно-коммунального хозяйства*

Источник: *Фонд содействия реформированию жилищно-коммунального хозяйства*

КОМПЛЕКС АНАЛИТИЧЕСКИХ ПРОДУКТОВ «СТРОИТЕЛЬСТВО И ОТРАСЛЬ СТРОИТЕЛЬНЫХ МАТЕРИАЛОВ»



Ежегодный Обзор
«СТРОИТЕЛЬСТВО И ОТРАСЛЬ
СТРОИТЕЛЬНЫХ МАТЕРИАЛОВ
РОССИИ 2020 ГОДА»



Ежеквартальный обзор
«Строительная отрасль
России» №3 и №4 за 2020 г.



Обзор «Инвестиционная активность
в строительной отрасли 2020 года»

Дата выхода: II квартал 2021 г.

Кол-во страниц: 147 Кол-во диаграмм: 160

Язык отчета: Русский / Английский (по запросу)

Формат предоставления: Презентация (PDF)

Стоимость обзора: **100 000 руб.**

Стоимость комплекса продуктов: **150 000 руб.**

Структура исследования:

Часть I. Основные показатели строительной отрасли (11 слайдов)

- Динамика и структура ВВП
- Объем строительных работ
- Инвестиции в основной капитал
- Деловая активность строительных организаций
- Ввод жилья и нежилых зданий
- Ввод нежилых зданий
- NEW** Незавершенное строительство в госсекторе
- Ипотечное кредитование
- Кредитование строительных компаний

Часть II. Ключевые события строительной отрасли (22 слайда)

- NEW** Государственное регулирование и поддержка
- Сделки M&A
- Отставки и назначения

Часть III. Основные показатели сегментов строительной отрасли (59 слайдов)

- Жилищное строительство
- Промышленное строительство
- Коммерческое строительство
- Инфраструктурное строительство

Часть IV. Основные показатели отрасли строительных материалов (33 слайдов)

- NEW** Штучные стеновые материалы, Нерудные строительные материалы, Цемент, Строительные металлоконструкции, Сэндвич-панели, Отделочные материалы
- NEW** Конъюнктурный опрос производителей и поставщиков строительных и отделочных материалов

Часть V. Перспективы развития строительной отрасли (5 слайдов)

- NEW** Сценарные условия и показатели экономического развития России
- NEW** Сценарии развития строительной отрасли
- NEW** Прогноз развития строительной отрасли
- NEW** Прогноз развития промышленности строительных материалов

КОМПЛЕКС АНАЛИТИЧЕСКИХ ПРОДУКТОВ «СТРОИТЕЛЬСТВО И ОТРАСЛЬ СТРОИТЕЛЬНЫХ МАТЕРИАЛОВ»



ПЕРИОДИЧЕСКИЕ ОБЗОРЫ ИНВЕСТИЦИОННЫХ ПРОЕКТОВ В СТРОИТЕЛЬСТВЕ РФ

	Инвестиционные проекты в АПК и пищевой промышленности
	Инвестиционные проекты в обрабатывающих производствах
	Инвестиционные проекты в автомобильном и железнодорожном строительстве
	Инвестиционные проекты в нефтегазовой и химической промышленности
	Инвестиционные проекты в коммерческом строительстве
	Инвестиционные проекты в строительстве общественных зданий
	Инвестиционные проекты в жилищном строительстве
	Инвестиционные проекты в строительстве искусственных сооружений
	Инвестиционные проекты в электроэнергетике, тепло- и водоснабжении

Описание проекта

- **Контактная информация участников проекта**
- **Стадия реализации**
- **Планируемый объем инвестиций**
- **Планируемый срок реализации**
- **Местоположение**
- **Описание и ход реализации проекта**
- **Иллюстрация возводимого объекта**

Преимущества Обзоров

- **Ведение базы строящихся объектов с 2005 года**
- **Более 25 000 объектов в базе**
- **Информация по России в целом и по округам**
- **Проверенные контактные данные**
- **Ключевые материалы выделены графикой**
- **Более 5 000 анализируемых источников**
- **Ежемесячно 100 новых инвестиционных проектов по каждому направлению**

ТЕМАТИЧЕСКИЕ НОВОСТИ



Оперативная информация о состоянии строительного комплекса

- Общие новости в промышленном строительстве
- **Международное сотрудничество**
- Нормативные документы
- **Отраслевые мероприятия**
- Влияние экономического кризиса на инвестиционную деятельность компаний
- **Новости о запуске промышленных производств**
- Инвестиционные планы
- **Важнейшие новости по федеральным округам и в Московском регионе**

Периодичность – от 1 раза в день до 1 раза в месяц

- ✓ Информация по России в целом и по округам
- ✓ **Контактные данные участников рынка**
- ✓ Ключевые материалы выделены графически
- ✓ **Более 5 000 анализируемых источников**
- ✓ Уникальные технологии сбора и предоставления информации

ОБЗОРЫ ЭКОНОМИКИ И КЛЮЧЕВЫХ ОТРАСЛЕЙ



ИССЛЕДОВАНИЯ ОТРАСЛЕЙ:

- [«Производство продуктов питания в России»](#)
- [«Строительная отрасль России»](#)
- [«Агропромышленный комплекс России»](#)
- [«Транспортная отрасль России»](#)
- [«Нефтяная, газовая и угольная промышленность России»](#)
- [«Розничная торговля FOOD и рынок потребительских товаров России»](#)
- [«Электроэнергетическая отрасль России»](#)
- [«Розничная торговля NON-FOOD и рынок потребительских товаров России»](#)

- В 2020 году INFO Line представляет **серию отраслевых Исследований**, которые, помимо подробного анализа развития отрасли, включают в себя: рейтинги компаний, анализ ВЭД, описание крупнейших сделок M&A, анализ изменений в государственном регулировании, динамику развития отраслей за последние 5 лет и прогноз развития отраслей на 2020-2022 гг. и ещё ряд элементов, необходимых для понимания текущей ситуации и перспектив.
- Исследования выпущены **в формате удобной электронной презентации**: оптимальное сочетание ключевых выводов и тезисов, графических материалов (всего более 1000 рисунков, диаграмм, таблиц), а также гиперссылки на важнейшие нормативные документы и сайты компаний. Материалы доступны на английском языке.
- Единый (по методике и структуре) **набор из 8 (!) Исследований** охватывает все ключевые отрасли и рынки экономики России. Обзоры включают сценарный прогноз и перспективы развития на ближайшие три года.

Специальное предложение: **Вы можете БЕСПЛАТНО получить краткую версию Исследования одной из интересующих Вас отраслей**, для этого отправьте запрос на электронную почту mail@infoline.spb.ru или свяжитесь с нами по телефонам: (812) 322-68-48, (495) 772-7640.

ОБ АВТОРЕ - ИНФОРМАЦИОННО-АНАЛИТИЧЕСКОЕ АГЕНТСТВО INFOLine



В настоящее время для компаний как никогда остро встал вопрос необходимости проведения мониторинга и анализа отраслевых и общеэкономических событий в РФ и мире. Решение данной задачи невозможно без профессионального и высокоэффективного информационного отдела.

Агентство INFOLine – это **Ваш информационный отдел**, который будет работать на пользу и развитие вашего бизнеса, услугами которого смогут воспользоваться все сотрудники Вашей фирмы.

Агентство INFOLine является независимой компанией и работает на рынке исследований различных отраслей РФ с 2001 г. Проведенные специалистами агентства INFOLine в 2001–2021 гг. исследования инвестиционных процессов в различных отраслях экономики **высоко оценены** многочисленными клиентами и партнерами и **эффективно используются** ими в своей работе.

199155, Санкт-Петербург, пр. КИМа, 28

www.infoline.spb.ru | www.advis.ru | +78123226848 | +74957727640

mail@advis.ru | str@allinvest.ru

Спасибо за внимание!