

И С С Л Е Д О В А Н И Е

ДЕМОНСТРАЦИОННАЯ ВЕРСИЯ

АГРОПРОМЫШЛЕННЫЙ КОМПЛЕКС РОССИИ

Итоги 2018 года и тенденции 2019 года
Перспективы развития до 2021 года


INFO *Line*

информационное агентство

information agency

- ТЕКУЩЕЕ СОСТОЯНИЕ ОТРАСЛИ
- КЛЮЧЕВЫЕ ЭКОНОМИЧЕСКИЕ СОБЫТИЯ
- ИНВЕСТИЦИОННАЯ АКТИВНОСТЬ ОТРАСЛИ
- ПОЛОЖЕНИЕ В ОТДЕЛЬНЫХ ОТРАСЛЯХ
- РЕЙТИНГИ КОМПАНИЙ АПК
- БИЗНЕС-СПРАВКИ ПО КОМПАНИЯМ ИЗ РЕЙТИНГА

КОМПЛЕКС ИНФОРМАЦИОННЫХ ПРОДУКТОВ INFOLine: «АГРОПРОМЫШЛЕННЫЙ КОМПЛЕКС РОССИИ»



Ежедневный мониторинг событий – услуга «Тематические новости»

Периодический обзор "Инвестиционные проекты в АПК и пищевой промышленности РФ"

Отраслевой обзор «350 крупнейших инвестиционных проектов строительства агрокомплексов и пищевых производств РФ. Проекты 2019-2022 годов»

Перед Вами **краткая версия** большого исследования **«АГРОПРОМЫШЛЕННЫЙ КОМПЛЕКС РОССИИ. ИТОГИ 2018 ГОДА И ТЕНДЕНЦИИ 2019 ГОДА. ПЕРСПЕКТИВЫ РАЗВИТИЯ ДО 2021 ГОДА»**, которое включает в себя результаты многолетней отраслевой работы INFOLine:

- Мониторинг событий отрасли АПК, Пищевая промышленность, ритейл и других.
- Формирование аналитических баз данных и рейтингов компаний.
- Структурирование инвестиционных проектов на 2019-2022 года.

Аналогичный комплекс работ, исследование и прогноз развития отрасли выполнен по **ПИЩЕВОЙ ПРОМЫШЛЕННОСТИ РОССИИ**.

СОДЕРЖАНИЕ

■ **Часть I. Основные показатели отрасли**

1.1. Динамика структуры ВВП

- ★ 1.1. Основные показатели сельского хозяйства
- 1.2. Внешнеэкономическая деятельность: экспорт
- 1.3. Внешнеэкономическая деятельность: импорт
- ★ 1.4. Кредитование субъектов сельского хозяйства
- 1.5. Инвестиционная активность в АПК России

■ **Часть II. Ключевые события отрасли**

- ★ 2.1. Госпрограмма развития сельского хозяйства
- 2.2. Государственная поддержка отрасли: Субсидирование инвестиций
- 2.3. Государственное регулирование: Налоги и пошлины
- 2.4. Государственное регулирование: Качество продуктов питания
- 2.5. Государственное регулирование: Прочие события
- ★ 2.6. Крупнейшие сделки M&A
- 2.7. Отставки и назначения

■ **Часть III. Положение в отдельных отраслях**

- ★ 3.1. Мясное животноводство
- 3.2. Птицеводство
- 3.3. Молочное животноводство
- 3.4. Масличные культуры
- 3.5. Зерновые и зернобобовые культуры
- 3.6. Сахарная свекла
- 3.7. Овощеводство
- 3.8. Плодоводство

■ **Часть IV. Крупнейшие агрохолдинги РФ**

- 4.1. Рейтинг крупнейших агрохолдингов РФ
- ★ 4.2. Справка о компании АПХ «Мираторг»
- 4.3. Справка о компании ГК «Черкизово»
- 4.4. Справка о компании ГК «Русагро»
- 4.5. Справка о компании ГК «Агро-Белогорье»
- 4.6. Справка о компании ГК «КОМОС ГРУПП»
- 4.7. Справка о компании ГК «Продимекс»
- 4.8. Справка о компании АО фирма «Агрокомплекс им. Н.И. Ткачева»
- 4.9. Справка о компании АПХ «БЭЗРК-Белгранкорм»
- 4.10. Справка о компании АО «АГРОСИЛА»
- 4.11. Справка о компании Группа «ПРОДО»

NEW - новый раздел

СОДЕРЖАНИЕ

▪ **Часть V. Конъюнктурный опрос крупнейших поставщиков FMCG**

- 5.1. Итоги продаж крупнейших поставщиков FMCG в 2016-2018 годах и прогноз на 2019 г.
- 5.2. Факторы, препятствующие развитию поставщиков и критерии успешной работы сетей
- ★ 5.3. Государственное регулирование
- 5.4. Доля продаж крупнейших поставщиков через сети сегмента FMCG
- 5.5. Взаимодействие ведущих поставщиков с сетями FMCG
- 5.6. Продажи в рамках промо и специальный ассортимент для сетей FMCG в 2018 г. и прогноз на 2019 г.
- 5.7. Продажи крупнейших поставщиков через сеть Internet в 2017-2018 гг. и прогноз на 2021 г.
- 5.8. Экспорт в структуре продаж в 2018 г. и прогноз на 2019 г.

▪ **NEW Часть VI. Рейтинг крупнейших регионов - производителей с/х продукции**

- 6.1. Рейтинг регионов России по объему производства продукции сельского хозяйства
- 6.2. Рейтинг регионов России по объему производства продукции животноводства и растениеводства
- ★ 6.3. Справка о состоянии АПК Краснодарского края
- 6.4. Справка о состоянии АПК Белгородской области
- 6.5. Справка о состоянии АПК Ростовской области
- 6.6. Справка о состоянии АПК Республики Татарстан
- 6.7. Справка о состоянии АПК Воронежской области
- 6.8. Справка о состоянии АПК Ставропольского края
- 6.9. Справка о состоянии АПК Республики Башкортостан
- 6.10. Справка о состоянии АПК Курской области
- 6.11. Справка о состоянии АПК Тамбовской области
- 6.12. Справка о состоянии АПК Волгоградской области

▪ **Часть VII. Перспективы развития АПК**


- 7.1. Динамика макроэкономических показателей России
- 7.2. Консенсус-прогноз макроэкономических показателей России
- 7.3. Сценарий социально-экономического развития России
- 7.4. Перспективы развития пищевой промышленности России
- 7.5. Сценарий развития пищевой промышленности России

- Отраслевые министерства, ведомства, ассоциации
- Список источников
- Список сокращений
- Соглашение об использовании информации
- Об авторе – информационно-аналитическом агентстве INFOline

ЧАСТЬ I. ОСНОВНЫЕ ПОКАЗАТЕЛИ ОТРАСЛИ


В полной версии исследования «АГРОПРОМЫШЛЕННЫЙ КОМПЛЕКС РОССИИ. ИТОГИ 2018 ГОДА И ТЕРДЕНЦИИ 2019 ГОДА. ПЕРСПЕКТИВЫ РАЗВИТИЯ ДО 2021 ГОДА»:

Основные показатели сельского хозяйства
Внешнеэкономическая деятельность: экспорт
Внешнеэкономическая деятельность: импорт
Кредитование субъектов сельского хозяйства
Инвестиционная активность в АПК России



INFO Line

- анализ состояния отрасли
- анализ внешнеэкономической деятельности
- анализ инвестиционной активности
- анализ структуры отрасли
- анализ и оценка доп. отраслей
- анализ структуры доп. отраслей
- анализ структуры доп. отраслей
- анализ структуры доп. отраслей

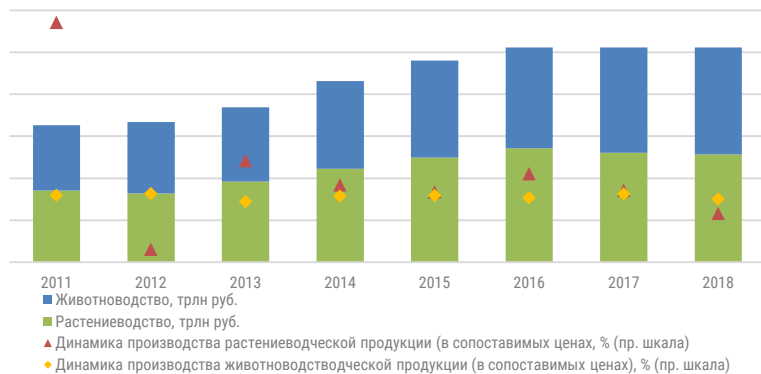


В полной версии – 7 слайдов, 11 диаграмм

1.2. ОСНОВНЫЕ ПОКАЗАТЕЛИ СЕЛЬСКОГО ХОЗЯЙСТВА

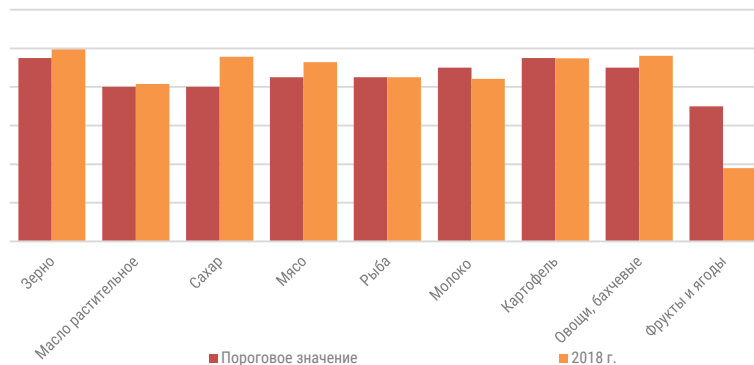
- Производство продукции сельского хозяйства в сопоставимых ценах в 2018 г. сократилось на *** % за счет снижения производства в растениеводстве из-за уменьшения урожая основных культур (пшеница, рожь, ячмень, свекла и др.). С учетом прироста в пищевой промышленности и производстве напитков, индекс АПК в 2018 году составил *** %.
- На долю с/х организаций в 2018 г. пришлось *** % от объема производства продукции АПК в действовавших ценах, на крестьянские (фермерские) хозяйства – *** %, а на хозяйства населения – *** %.
- Одним из ключевых факторов роста производства с/х продукции на протяжении последних лет стало оказание государственной поддержки и экспортный потенциал российской продукции. В 2018 г. совокупные субсидии составили *** млрд руб. (+77,6% по сравнению с 2017 г.). В 2019 г. предусмотрено *** млрд руб. (+*** %).
- Практически все показатели Доктрины продовольственной безопасности по итогам 2018 г. выполнены, кроме молока и фруктов. Парадигма развития отрасли меняется от системы импортозамещения к экспортоориентированной модели отрасли.

Производство продукции сельского хозяйства



Источник: ФСГС

Показатели Доктрины продовольственной безопасности в 2018 г.

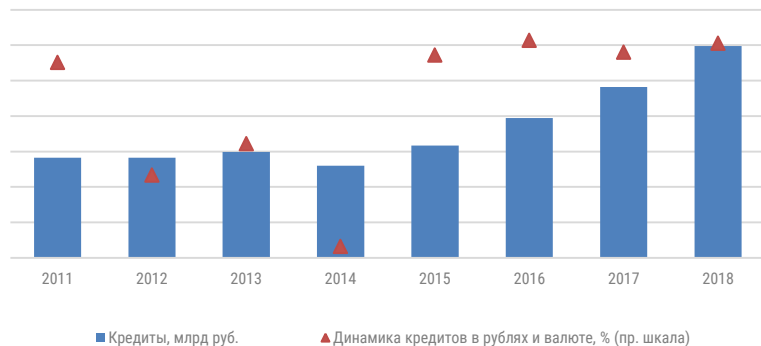


Источник: Минсельхоз

1.5. КРЕДИТОВАНИЕ СУБЪЕКТОВ СЕЛЬСКОГО ХОЗЯЙСТВА

- Кредитование АПК продолжает демонстрировать рост, по итогам 2018 г. рост составил *****%**. Компании агропромышленного комплекса продолжают активно инвестировать в новые мощности по производству сельскохозяйственной продукции.
- Задолженность по кредитам в отрасли выросла на *****%** в 2018 году, в то же время продолжала снижаться доля просроченной задолженности участников отрасли: по итогам года она составила *****%**.
- В 2018 г. предприятиям и организациям АПК на СПР было выдано кредитных ресурсов на сумму ***** млрд руб. (+***%)**, в том числе Россельхозбанк – ***** млрд руб. (***%)**, Сбербанк – ***** млрд руб. (***%)**.
- В рамках программы кредитования АПК аграрии могут получать кредиты по льготной ставке 5% через аккредитованные банки. Программа была запущена в 2017 году.
- Надо долю кредитных ресурсов выданных на проведение сезонных полевых работ пришлось *****%**, от общего объема выданных компаниям отрасли кредитов.

Объем выдачи банковских кредитов сельхозпроизводителям



Источник: ЦБ РФ, расчеты INFOLine

Задолженность сельхозпроизводителей по банковским кредитам

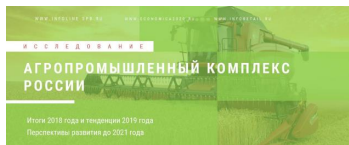


Источник: ЦБ РФ, расчеты INFOLine

ЧАСТЬ II: КЛЮЧЕВЫЕ СОБЫТИЯ ОТРАСЛИ

В полной версии исследования «АГРОПРОМЫШЛЕННЫЙ КОМПЛЕКС РОССИИ. ИТОГИ 2018 ГОДА И ТЕРДЕНЦИИ 2019 ГОДА. ПЕРСПЕКТИВЫ РАЗВИТИЯ ДО 2021 ГОДА»:

Государственное регулирование
Государственная поддержка отрасли
Крупнейшие сделки M&A
Отставки и назначения



Июль 2018 года и тенденции 2019 года
Перспективы развития до 2021 года

- ТЕНДЕНЦИИ ОТРАСЛИ
- ПРОБЛЕМЫ ОТРАСЛИ
- ИНВЕСТИЦИИ И ИТОГИ 2018 ГОДА
- ПЕРСПЕКТИВЫ РАЗВИТИЯ ДО 2021 ГОДА
- ГОСУДАРСТВЕННОЕ РЕГУЛИРОВАНИЕ
- ГОСУДАРСТВЕННАЯ ПОДДЕРЖКА ОТРАСЛИ
- КРУПНЕЙШИЕ СДЕЛКИ M&A
- ОТСТАВКИ И НАЗНАЧЕНИЯ



В полной версии – 21 слайдов

2.3. КРУПНЕЙШИЕ СДЕЛКИ M&A

Участники	Актив	Стоимость, млрд руб.	Дата завершения	Формат и описание
 АГРОПРОМЫШЛЕННЫЙ ХОЛДИНГ ГК «КОМОС ГРУПП»	ООО «Птицеград» «Птицефабрика Лаишевская»	***	Февраль 2018 г.	<p>ГК «Комос Групп» приобрела расположенную в Татарстане Лаишевскую птицефабрику, пострадавшую в 2017 г. от вспышки гриппа птиц. Производственные мощности птицефабрики позволяют производить 120 млн яиц в год. Птицефабрика переименована в «Державинскую». Компания планирует провести реконструкцию зданий и установить дополнительное птицеводческое оборудование для того, чтобы увеличить объемы производства к 2019 г. в 2,5 раза – до 300 млн шт. яйца в год.</p>
 Lotte Group	 Hyundai Heavy Industries	***	Апрель 2018	<p>Российское представительство южнокорейской Lotte International Co., Ltd (Lotte Group) купило компании «Хендэ Хороль Агро» и «Хендэ Михайловка Агро», зарегистрированных в Приморье. Это непрофильные активы концерна Hyundai Heavy Industries, основной вид их деятельности – выращивание зерновых (кроме риса), зернобобовых и масличных агрокультур. «Хендэ Хороль Агро» контролировало более 9,9 тыс. га, «Хендэ Михайловка Агро» – 661 га земли.</p>
 Bayer AG	 Monsanto Company	***	Июнь 2018	<p>Байер закрыл сделку по приобретению Monsanto, объединенная компания получит название Bayer. Monsanto вольется в сельскохозяйственное подразделение Bayer – Crop Science, оборот которого должен увеличиться после слияния до 20 млрд евро. ФАС одобрила сделку в апреле 2017 г., в обмен потребовав передачи технологий в области селекции семян и отдельных гермоплазм, а также предоставления доступа к технологиям цифрового земледелия. В первую очередь это благоприятно скажется на производителях кукурузы, рапса, сои, овощей борщевого набора.</p>
 АО «Банк «Траст»	Магомед Хациев  ООО УК «РостАгро»	***	Июль 2018	<p>Банк «Траст» стал владельцем УК «РостАгро», одновременно под контроль банка перешли связанные с компанией ООО «Голд Агро», ООО «Агро Платинум», ООО «Беково Агро» и ООО «Централь». Согласно данным BEFL, на май 2018 года «РостАгро» контролировала около 377 тыс. га. Земельный банк компании сосредоточен в Пензенской, Воронежской, Липецкой и Саратовской областях, есть активы в Ставропольском крае.</p>

*По оценкам INFOLine

2.4. ОТСТАВКИ И НАЗНАЧЕНИЯ



- В мае 2018 г. Президент РФ В. Путин утвердил Алексея Гордеева на должность вице-преьера по сельскому хозяйству.** Гордеев занимал должность министра сельского хозяйства в 1999-2009 гг. С 2000 г. он также был назначен заместителем председателя правительства. От вице-преьера ждут роста конкурентоспособности российской продукции, снижения зависимости от мировой конъюнктуры и внимания к средним и небольшим с/х производителям.



- В мае 2018 г. Президент РФ В. Путин утвердил Дмитрия Патрушева на должность министра сельского хозяйства.** Патрушев 2004–2010 гг. работал в ПАО «Банк ВТБ», с 2007 г. занимал пост старшего вице-президента банка. С мая 2010 г. – член наблюдательного совета и председатель правления АО «Россельхозбанк». С 2016 г. – член совета директоров ПАО «Газпром». Патрушев сменил на посту главы Минсельхоза Александра Ткачева, который занимал эту должность с апреля 2015 г.



- В июне 2018 г. Борис Листов назначен Председателем Правления ОАО «Россельхозбанк».** Листов работает в банке с октября 2009 г. В должности Первого заместителя Председателя Правления он осуществлял руководство кредитным комитетом, комитетом по управлению рисками, штабом по организации финансирования проведения сезонных работ, кроме того, он курировал деятельность ряда структурных подразделений Банка.




- В августе 2018 г. Павел Косов назначен генеральным директором АО «Росагролизинг».** Опыт Павла Косова в финансовом секторе позволит ему выстраивать эффективную работу по технической и технологической модернизации российского АПК с помощью лизинговых инструментов.



- В апреле 2019 г. глава Союзроссахара Андрей Бодин избран председателем Общественного совета при Минсельхозе РФ.** Общественный совет призван повысить прозрачность деятельности Министерства при рассмотрении законопроектов, мониторинге качества оказания госуслуг, а также обеспечить экспертное содействие в решении значимых вопросов по формированию государственной аграрной политики.

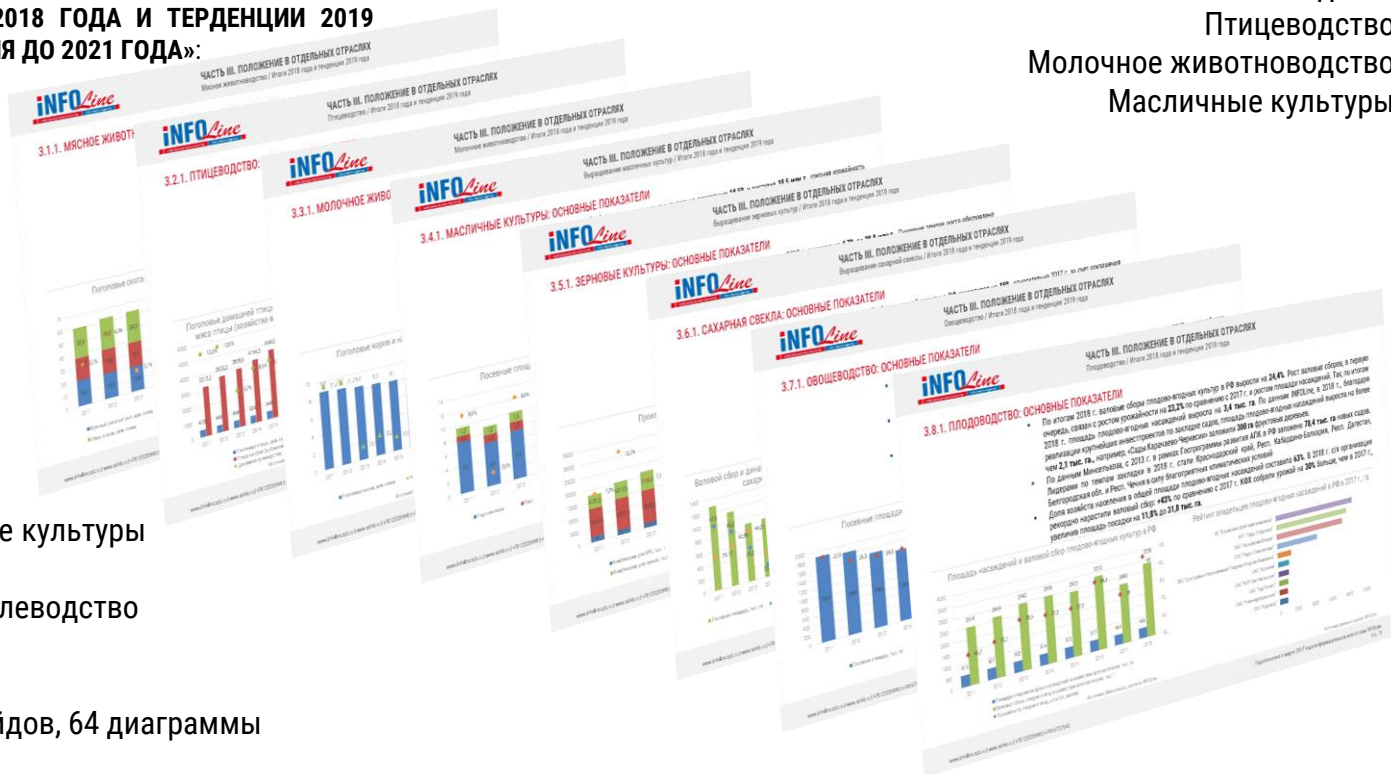
ЧАСТЬ III. ПОЛОЖЕНИЕ В ОТДЕЛЬНЫХ ОТРАСЛЯХ

В полной версии исследования «АГРОПРОМЫШЛЕННЫЙ КОМПЛЕКС РОССИИ. ИТОГИ 2018 ГОДА И ТЕРДЕНЦИИ 2019 ГОДА. ПЕРСПЕКТИВЫ РАЗВИТИЯ ДО 2021 ГОДА»:



INFO Line

- анализ состояния отрасли
- анализ динамики основных показателей отрасли
- анализ динамики основных показателей отрасли
- анализ динамики основных показателей отрасли
- анализ динамики основных показателей отрасли



Мясное животноводство
Птицеводство
Молочное животноводство
Масличные культуры

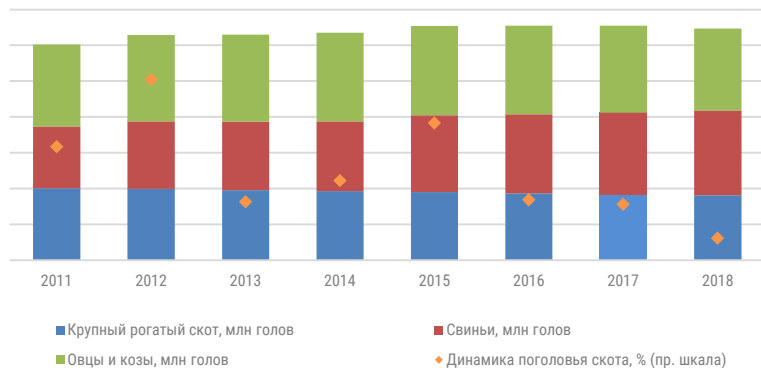
Зерновые и зернобобовые культуры
Сахарная свекла
Овощеводство и картофелеводство
Плодоводство

В полной версии – 46 слайдов, 64 диаграммы

3.1.1. МЯСНОЕ ЖИВОТНОВОДСТВО: ОСНОВНЫЕ ПОКАЗАТЕЛИ

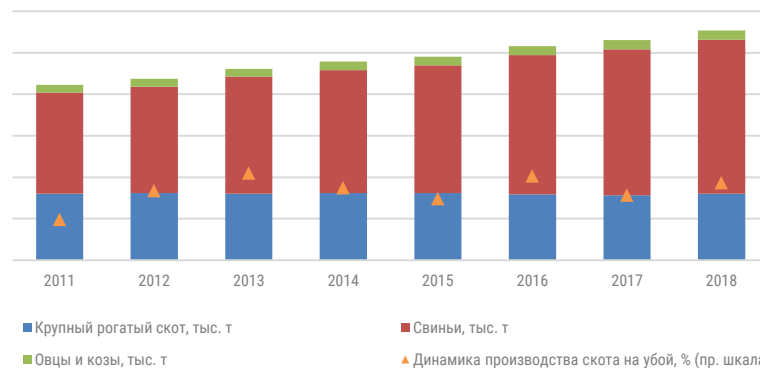
- Производство мяса в убойном весе (без учета мяса птицы) по итогам 2018 г. выросло на *****%**. Основным драйвером роста по-прежнему является свинина, производство которой в убойном весе выросло на *****%** до ***** млн т** (в живом – на *****%** до ***** млн т**). В 2018 г., по данным INFOLine, благодаря завершению крупнейших инвестиционных проектов на сумму более ***** млрд руб.** мощность свинопунктов выросла более чем на ***** тыс. т**.
- *****%** всего производимого мяса свиней приходится на сельхозпредприятия (в 2017 г. – *****%**), конкуренция между которыми продолжает расти, а в сочетании с падающими доходами населения выход на экспортные рынки становится наиболее перспективным направлением. По данным НСС, на ТОП-20 компаний-производителей в 2018 г. пришлось *****%** произведенной свинины в убойном весе: за год холдинги нарастили свою долю на *****%** (с ***** млн т** до ***** млн т**). Однако по итогам 2018 г. доля экспорта мяса не превышает *****%** от производства.
- После мяса птицы свинина остается самым потребляемым мясом, тогда как мясо КРС все больше уходит в премиальный сегмент, и для российского потребителя становится менее доступным.

Поголовье скота в хозяйствах всех категорий в РФ



Источник: Минсельхоз, расчеты INFOLine

Производство скота на убой (в убойном весе) во всех категориях хозяйств

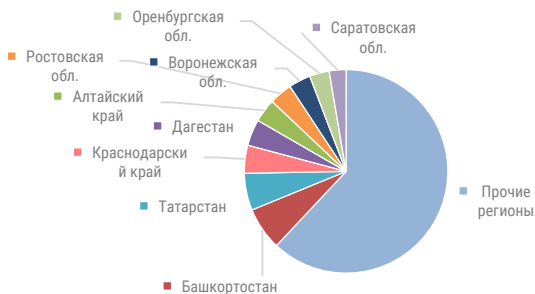


Источник: Минсельхоз, расчеты INFOLine

3.1.1. МЯСНОЕ ЖИВОТНОВОДСТВО: ОСНОВНЫЕ ПОКАЗАТЕЛИ

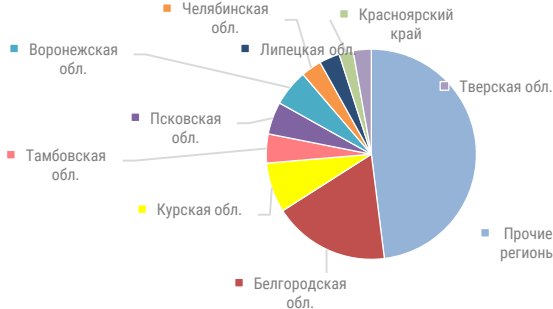
- В 2018 г. производство мяса КРС незначительно выросло – на *****%** до ***** млн т**. Наибольший прирост показали с/х компании (**+***%**), на долю которых приходится *****%** от общероссийского производства КРС на убой. Доля хозяйств населения в производстве говядины сократилась на *****%**, однако все еще превышает *****%**.
- Наметившийся рост производства связан с продолжающийся инвестиционной программой крупнейшего производителя говядины – АПХ «Мираторг». Так, по итогам 2018 г. компания увеличила производство говядины на *****%** относительно прошедшего года, до ***** тыс. т** в живом весе.
- В 2018 г. поголовье МРС (овцы и козы) продолжило падение – на *****%**. На хозяйства населения приходится *****%** общего поголовья МРС, на с/х организации, сокративших поголовье на *****%** в 2018 г. – только *****%**. Производство мяса МРС осталось на уровне 2018 г. и составило ***** тыс. т**. Прирост в производстве показали только с/х организации: **+8%** до ***** тыс. т**.

Производство КРС на убой (в живом весе) в 2018 г., %



Источник: Минсельхоз, расчеты INFOLine

Производство свиней на убой (в живом весе) в 2018 г., %



Источник: Минсельхоз, расчеты INFOLine

Рейтинг производителей свинины (в убойном весе) в 2018 г., тыс. т



■ 2018 г., тыс. т ■ 2017 г., тыс. т.

Источник: НСХ

3.1.5. МЯСНОЕ ЖИВОТНОВОДСТВО: КРУПНЕЙШИЕ ПРОЕКТЫ НА СТАДИИ СТРОИТЕЛЬСТВА

Инвестор	Объекты	Начало реализации	Окончание реализации	Инвестиции, млрд руб. *	Описание проектов
МИРАТОРГ	Комплекс по выращиванию и убою свиней в Курской обл.	III кв. 2017	IV кв. 2020	***	Строительство четырех свинопунктов по 3 тыс. свиноматок в Фатежском районе и трех свинопунктов по 3,4 тыс. свиноматок в Рыльском районе.
АПХ «Мираторг»	Специализированная откормочная площадка КРС в Смоленской обл.	I кв. 2017	2020	***	Строительство специализированной откормочной площадки для одновременного содержания до 12 тыс. голов маточного поголовья КРС и до 230 быков ангусской породы на территории Севского р-на. Проект реализует ООО «Брянская мясная компания».
РУСАГРО Группа Компаний ГК «Русagro»	Проект по развитию животноводства и сельскохозяйственного производства в Приморском крае	III кв. 2016	IV кв. 2019	***	Строительство 10 свинопунктов по 3 тыс. голов свиноматок в каждом; племенная ферма на 3 тыс. свиноматок; цех производства семени; комплекс по производству комбикормов в составе: комбикормовый завод, зернохранилище на 180 тыс. т; убойное производство и мясопереработка мощностью 1,9 млн. голов в год; завод по переработке субпродуктов и утилизации отходов на территории Михайловского р-на.
ВЕЛИКОЛУКСКИЙ СВИНОВОДЧЕСКИЙ КОМПЛЕКС ООО «Великолукский свиноводческий комплекс»	Свиноводческие комплексы в Псковской обл.	IV кв. 2017	2021	***	Строительство 6 свиноводческих комплексов на территории Красногородского района. После ввода в эксплуатацию всех объектов производственная мощность свинопункта составит 2 млн свиней в год.
АГРОЭКО КО	Свиноводческие комплексы в Тульской обл. «Тульской мясной компании»	II кв. 2018	IV кв. 2019	***	Строительство трех современных свиноводческих комплексов и нуклеусной и племенной фермы общей мощностью 420 тыс. голов в год. Производственная мощность свинопункта составит 50 тыс. т свинины в живом весе в год. Строительство ведется в трех районах области – Воловском, Куркинском и Ефремовском.
RBPI Group РБПИ Групп (ГК RBPI)	Свинопункт ООО «СПФ Серебряные пруды» в Московской обл.	I кв. 2017	IV кв. 2019	***	Строительство свиноводческого комплекса полного цикла со свинобойней, крематорием и сетью пленочных лагун-навозохранилищ на 180 тыс. голов в год на территории городского округа Серебряные Пруды.
	Свинопункт в Рязанской обл.	I кв. 2017	I кв. 2020	***	Строительство свиноводческого комплекса полного цикла на 6 тыс. основных свиноматок и мощностью 180 тыс. свиней в год на территории Скопинского р-на.

* По оценке INFOLine

ЧАСТЬ IV: РЕЙТИНГ КРУПНЕЙШИХ АГРОХОЛДИНГОВ РФ

В полной версии исследования «АГРОПРОМЫШЛЕННЫЙ КОМПЛЕКС РОССИИ. ИТОГИ 2018 ГОДА И ТЕРДЕНЦИИ 2019 ГОДА. ПЕРСПЕКТИВЫ РАЗВИТИЯ ДО 2021 ГОДА»:



Рейтинг крупнейших агрохолдингов РФ
Справка о компании АПХ «Мираторг»
Справка о компании ГК «Черкизово»
Справка о компании ГК «Русагро»
Справка о компании ГК «Агро-Белогорье»
Справка о компании ГК «КОМОС ГРУПП»



- Справка о компании ГК «Продимекс»
- Справка о компании АО фирма «Агрокомплекс им. Н.И. Ткачева»
- Справка о компании АПХ «БЭЗРК-Белгранкорм»
- Справка о компании АО «АГРОСИЛА»
- Справка о компании Группа «ПРОДО»

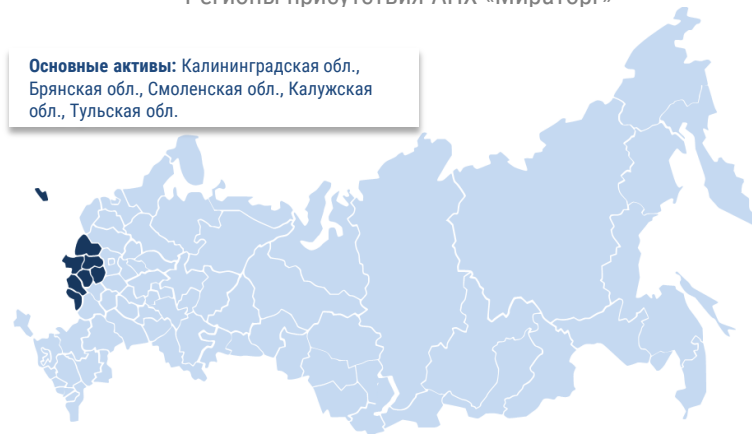
В полной версии – 21 слайда, 21 диаграмм

4.2. БИЗНЕС-СПРАВКА О КОМПАНИИ АПХ «МИРАТОРГ»

МИРАТОРГ

- АПХ «Мираторг» – вертикально интегрированный холдинг – крупнейший производитель свинины и мяса КРС. Холдинг также занимается птицеводством, молочным животноводством, производством комбикормов и полуфабрикатов.
- Свиноводческий дивизион состоит из порядка **90** производственных площадок. Компания является крупнейшим производителем свинины в РФ. Компания увеличила производство свинины в живом весе в 2018 г. до **423 тыс. т**, что на **1,9%** превышает показатель 2017 г., что связано в том числе и с запуском новых свиноводческих площадок.
- Птицеводческий дивизион состоит из **20** птицеводческих площадок, **7** бройлерных птицеферм, **1** мясоперерабатывающий завод. Общее поголовье превышает **8,7 млн голов**.
- Производство говядины сосредоточено на **94** фермах, содержится свыше **600 тыс. голов скота**. Компания является крупнейшим производителем говядины в РФ.
- Холдинг владеет **4** комбикормовыми заводами, совокупной мощностью **1,66 млн т** комбикорма в год.
- АПХ «Мираторг» является крупнейшим латифундистом России. Земельный банк холдинга достиг **1 млн га**.

Регионы присутствия АПХ «Мираторг»



Основные торговые марки



Топ-менеджмент компании



Линник Виктор Вячеславович,
Президент



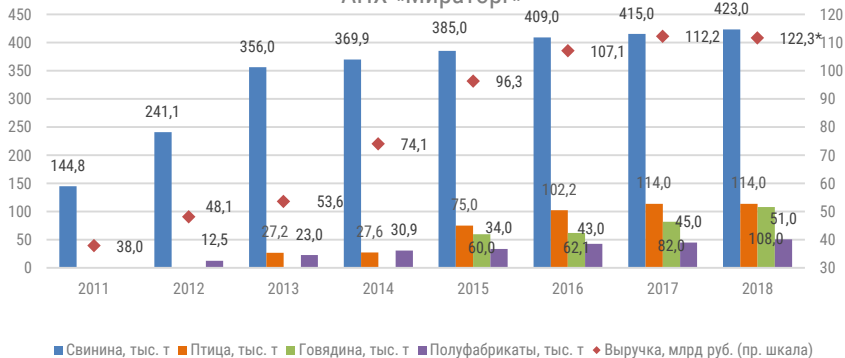
Линник Александр Вячеславович,
Председатель совета директоров

4.2. БИЗНЕС-СПРАВКА О КОМПАНИИ АПХ «МИРАТОРГ»

МИРАТОРГ

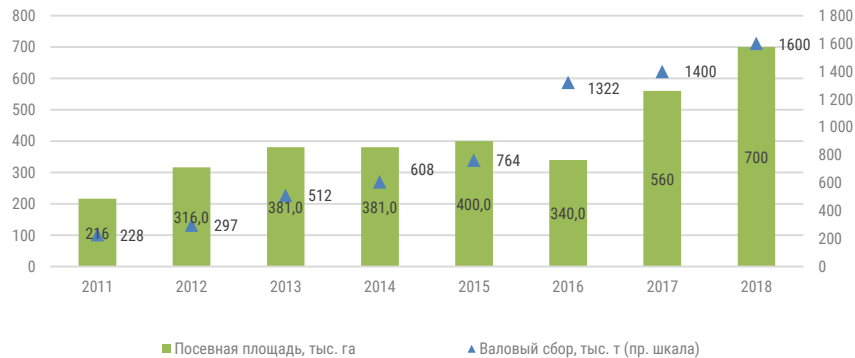
- В 2018 г. «Мираторг» начал строительство свиноводческих комплексов мощностью до **203 тыс. т** товарной свинины в год и комбикормового завода в Орловской обл. Объем инвестиций - **25 млрд руб.** Работы будут завершены до 2030 г.
- В Тульской обл. компания начала выращивать овощи «борщевого набора». Под проект мощностью **100 тыс. т** в год выделено более **3 тыс. га** поливных земель. Также компания планирует строительство завода по переработке овощей. Инвестиции составят **6,4 млрд руб.**
- «Брянская мясная компания» (входит в «Мираторг») начала строительство высокотехнологичной линии по переработке прочей мясной продукции и выпуска готовых кулинарных блюд. Объем инвестиций более **4,9 млрд руб.**
- В 2018 г. «Мираторг» запустил производство колбасы на арендованных мощностях завода ГК «Рубеж» в Санкт-Петербурге. Компания начала выпуск восьми видов колбас – вареных, полукопченых, а также сосисок.
- АПХ «Мираторг» приобрел компании холдинга «РАВ Агро» в Орловской обл. Основными активами являются земельные площади в **36 тыс. га**, сумма сделки составила **1,8 млрд. руб.**

Консолидированная выручка по МСФО и операционные результаты АПХ «Мираторг»



Источник: отчетность компании


Посевная площадь и валовой сбор АПХ «Мираторг»



Источник: отчетность компании

ЧАСТЬ V. КОНЪЮНКТУРНЫЙ ОПРОС КРУПНЕЙШИХ ПОСТАВЩИКОВ FMCG

В полной версии исследования «ПРОИЗВОДСТВО ПРОДУКТОВ ПИТАНИЯ И НАПИТКОВ РОССИИ. ИТОГИ 2018 ГОДА И ТЕНДЕНЦИИ 2019 ГОДА. ПЕРСПЕКТИВЫ РАЗВИТИЯ ДО 2021 ГОДА»:



INFO Line
ТОП-50 компаний отрасли
Итоги 2018 года и тенденции 2019 года
Перспективы развития до 2021 года



Продажи в рамках промо и специальный ассортимент для сетей FMCG
Продажи крупнейших поставщиков через сеть Internet
Экспорт в структуре продаж

В полной версии – 8 слайдов, 24 диаграммы

Итоги продаж крупнейших поставщиков FMCG
Факторы, препятствующие развитию поставщиков
Критерии успешной работы сетей
Государственное регулирование
Доля продаж крупнейших поставщиков через сети сегмента FMCG
Взаимодействие ведущих поставщиков с сетями FMCG

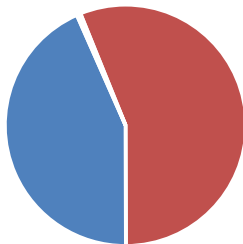
5.3. ГОСУДАРСТВЕННОЕ РЕГУЛИРОВАНИЕ

- В 2018 г., по оценкам поставщиков, влияние государства на потребительский рынок значительно усилилось: так как вступили в силу поправки в закон о торговле и начали действовать законодательные нормы: электронные кассы, электронные ветеринарные сертификаты, система «Платон», с 1 января 2019 г. НДС повышен с **18% до 20%**.
- **С 6 июня 2019 г.** в соответствии с нормами **№446-ФЗ** запрещено осуществление возврата торговыми сетями FMCG поставщикам продовольственных товаров со сроком хранения до 30 дней включительно (в том числе молочной продукции, хлебобулочных и кондитерских изделий, свежее мяса и рыбы, фруктов и овощей).
- Изменения в законодательстве требуют от торговых сетей и поставщиков FMCG повышения эффективности планирования закупок и поставок за счет совместного формирования долгосрочных индикативных планов, уменьшения «кванта» и повышения частоты поставок. Важнейшей проблемой поставщиков является отсутствие возможности транслировать увеличение затрат на производство и логистику в рост цен на полках из-за ужесточения конкуренции и продолжающегося сокращения реальных располагаемых доходов населения.

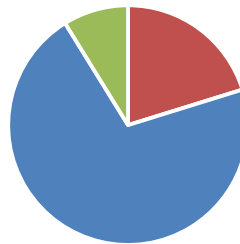
Как повлияли поправки в закон о торговле (№381-ФЗ) на деятельность компании, %



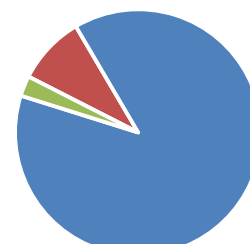
Как повлияло на деятельность вашей компании введение системы «Платон», %



Как повлиял на деятельность Вашей компании переход на автоматизированную систему «Меркурий», %



Как повлияло на деятельность Вашей компании внедрение системы ЕГАИС



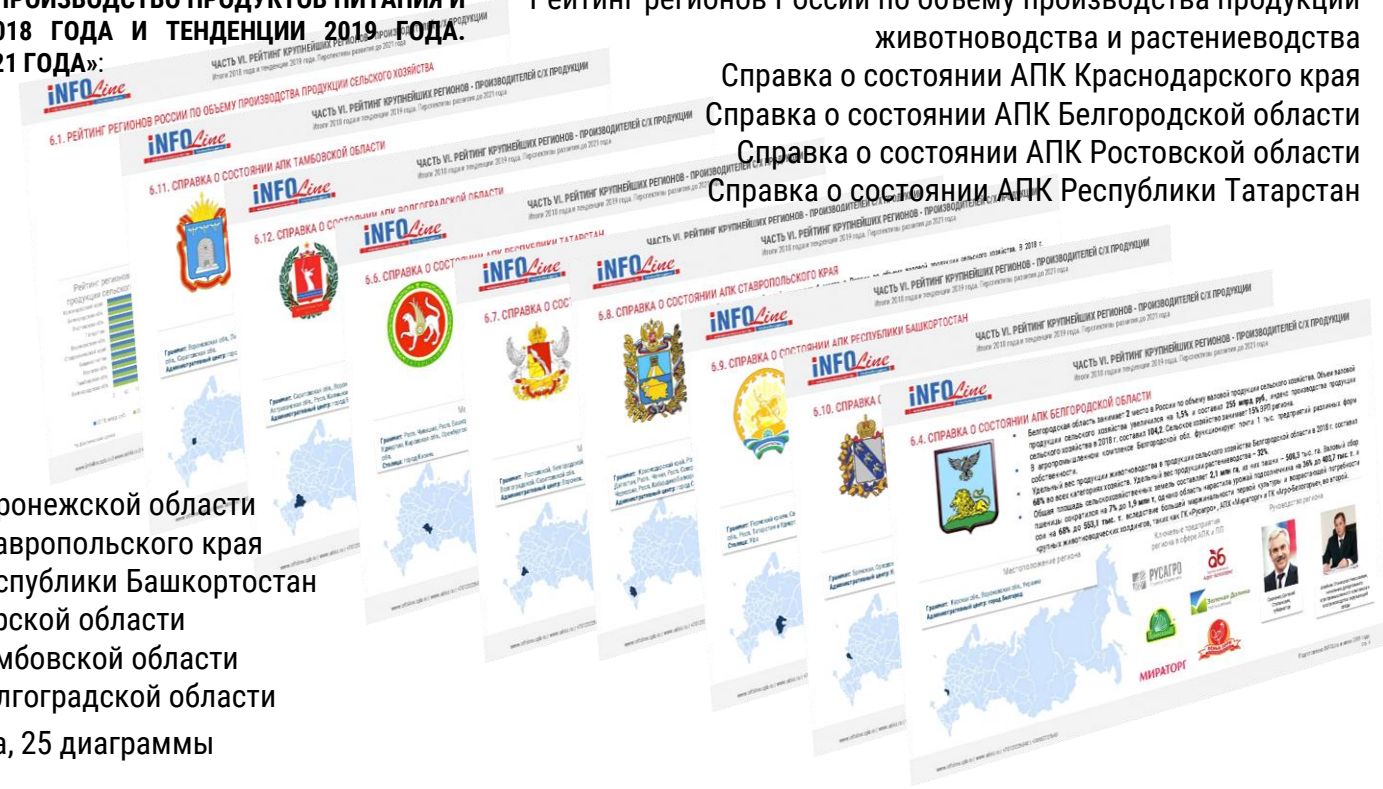
Источник: анализ INFOLine на основании ответов на вопросы «Как повлияли поправки в закон №381-ФЗ на деятельность Вашей компании?», «Как повлияло на деятельность Вашей компании введение системы взимания платы «Платон»?», «Как повлиял на деятельность Вашей компании переход на автоматизированную систему «Меркурий»?», «Как повлияло на деятельность Вашей компании внедрение системы ЕГАИС?»

ЧАСТЬ VI. РЕЙТИНГ КРУПНЕЙШИХ РЕГИОНОВ - ПРОИЗВОДИТЕЛЕЙ С/Х ПРОДУКЦИИ

В полной версии исследования «**ПРОИЗВОДСТВО ПРОДУКТОВ ПИТАНИЯ И НАПИТКОВ РОССИИ. ИТОГИ 2018 ГОДА И ТЕНДЕНЦИИ 2019 ГОДА. ПЕРСПЕКТИВЫ РАЗВИТИЯ ДО 2021 ГОДА**»:



Рейтинг регионов России по объему производства продукции животноводства и растениеводства
Справка о состоянии АПК Краснодарского края
Справка о состоянии АПК Белгородской области
Справка о состоянии АПК Ростовской области
Справка о состоянии АПК Республики Татарстан



- Справка о состоянии АПК Воронежской области
- Справка о состоянии АПК Ставропольского края
- Справка о состоянии АПК Республики Башкортостан
- Справка о состоянии АПК Курской области
- Справка о состоянии АПК Тамбовской области
- Справка о состоянии АПК Волгоградской области

В полной версии – 22 слайда, 25 диаграммы

ЧАСТЬ VII. ПЕРСПЕКТИВЫ РАЗВИТИЯ АПК

В полной версии исследования «**ПРОИЗВОДСТВО ПРОДУКТОВ ПИТАНИЯ И НАПИТКОВ РОССИИ. ИТОГИ 2018 ГОДА И ТЕНДЕНЦИИ 2019 ГОДА. ПЕРСПЕКТИВЫ РАЗВИТИЯ ДО 2021 ГОДА**»:



Консенсус-прогноз макроэкономических показателей России
Разработанные INFOLine сценарии развития АПК
Сценарий развития АПК России



В полной версии – 3 слайда, 2 диаграммы

ИССЛЕДОВАНИЕ «АГРОПРОМЫШЛЕННЫЙ КОМПЛЕКС РОССИИ. ИТОГИ 2018 ГОДА И ТЕНДЕНЦИИ 2019 ГОДА. ПЕРСПЕКТИВЫ РАЗВИТИЯ ДО 2021 ГОДА»



- ТЕКУЩЕЕ СОСТОЯНИЕ ОТРАСЛИ
- КЛЮЧЕВЫЕ ЭКОНОМИЧЕСКИЕ СОБЫТИЯ
- ИНВЕСТИЦИОННАЯ АКТИВНОСТЬ ОТРАСЛИ
- ПОЛОЖЕНИЕ В ОТДЕЛЬНЫХ ОТРАСЛЯХ
- РЕЙТИНГИ КОМПАНИЙ АПК
- БИЗНЕС-СПРАВКИ ПО КОМПАНИЯМ ИЗ РЕЙТИНГА

Дата выхода: **июнь 2019**

Кол-во страниц: **136**

Язык отчета: **Русский / Английский по запросу**

Формат предоставления: **Презентация (PDF)**

Стоимость: **150 000 руб.**

Структура исследования:

Часть I. Основные показатели отрасли (7 слайдов)

- Динамика структуры ВВП
- Основные показатели сельского хозяйства
- Внешнеэкономическая деятельность: экспорт и импорт
- Кредитование субъектов сельского хозяйства
- Анализ инвестиционной активности в АПК России

Часть II. Ключевые события отрасли (21 слайд)

- Госпрограмма развития сельского хозяйства
- Государственная поддержка отрасли
- Крупнейшие сделки M&A
- Отставки и назначения

Часть III. Положение в отдельных отраслях (более 46 слайдов)

- Основные показатели отраслей
- Внешнеэкономическая деятельность: экспорт / импорт
- Введенные предприятия инвестиционные проекты и планы в отдельных отраслях

Часть IV. Рейтинг агрохолдингов РФ (21 слайд)

- Рейтинг ТОП-агрохолдингов РФ по выручке
- Бизнес-справки по 10 крупнейшим агрохолдингам РФ

Часть V. Конъюнктурный опрос крупнейших поставщиков FMCG (8 слайда)

- Динамика продаж крупнейших поставщиков FMCG
- Доля продаж крупнейших поставщиков через сети сегмента FMCG
- Развитие компаний и государственное регулирование
- Взаимодействие ведущих поставщиков с сетями FMCG

Часть VI. Рейтинг крупнейших регионов - производителей с/х продукции (22 слайда)

- Рейтинг регионов России по объему производства продукции сельского хозяйства
- Рейтинг регионов России по объему производства продукции животноводства и растениеводства
- Справки по ТОП-10 регионов

Часть VI. Перспективы развития агропромышленного комплекса РФ в 2019-2021 гг. (3 слайда)

- Консенсус-прогноз макроэкономических показателей России
- Разработанные INFOLine сценарии развития АПК
- Сценарий развития АПК России

ИССЛЕДОВАНИЕ «ПРОИЗВОДСТВО ПРОДУКТОВ ПИТАНИЯ И НАПИТКОВ РОССИИ. ИТОГИ 2018 ГОДА И ТЕНДЕНЦИИ 2019 ГОДА. ПЕРСПЕКТИВЫ РАЗВИТИЯ ДО 2021 ГОДА»



- ТЕКУЩЕЕ СОСТОЯНИЕ ОТРАСЛИ
- КЛЮЧЕВЫЕ ЭКОНОМИЧЕСКИЕ СОБЫТИЯ
- ПОЛОЖЕНИЕ В ОТДЕЛЬНЫХ ОТРАСЛЯХ
- КОНЪЮНКТУРНЫЙ ОПРОС ПОСТАВЩИКОВ СЕТЕЙ FMCG
- РЕЙТИНГ ПРОИЗВОДИТЕЛЕЙ ПРОДУКТОВ ПИТАНИЯ
- ОПРАВКИ ПО КРУПНЕЙШИМ ПРОИЗВОДИТЕЛЯМ
- ПЕРСПЕКТИВЫ РАЗВИТИЯ ОТРАСЛИ

Дата выхода: **июнь 2019**

Кол-во страниц: **163**

Язык отчета: **Русский / Английский по запросу**

Формат предоставления: **Презентация (PDF)**

Стоимость: **150 000 руб.**

Структура исследования:

Часть I. Основные показатели отрасли (8 слайдов)

- Динамика структуры ВВП
- Основные показатели производства и торговли пищевых продуктов, напитков и табака
- Финансирование домохозяйств
- Внешнеэкономическая деятельность: экспорт и импорт
- Кредитование предприятий пищевой и перерабатывающей отрасли
- Инвестиционные проекты в пищевой отрасли

Часть II. Ключевые события отрасли (19 слайдов)

- Государственное регулирование и поддержка
- Крупнейшие сделки M&A, отставки и назначения
- Важнейшие события отрасли

Часть III. Положение в отдельных отраслях (более 67 слайдов)

- Основные показатели отраслей
- Внешнеэкономическая деятельность: экспорт / импорт
- Введенные предприятия и инвестиционные проекты и планы в отдельных отраслях

Часть IV. Тренды потребительского поведения (25 слайдов)

- Развитие собственных торговых марок (СТМ) розничных сетей
- Порционность упаковки и Использование маркировки
- Акцент на ЗОЖ в продуктах питания
- E-commerce и омниканальность в продуктах питания

Часть V. Конъюнктурный опрос крупнейших поставщиков FMCG (8 слайда)

- Динамика продаж крупнейших поставщиков FMCG
- Доля продаж крупнейших поставщиков через сети сегмента FMCG
- Развитие компаний и государственное регулирование
- Взаимодействие ведущих поставщиков с сетями FMCG

V. Рейтинг крупнейших производителей продуктов питания РФ (23 слайда)

- Рейтинг крупнейших производителей продуктов питания РФ
- Бизнес-справки по 10 крупнейшим производителям отрасли

Часть VII. Перспективы развития пищевой отрасли в 2019-2021 гг. (3 слайда)

- Консенсус-прогноз макроэкономических показателей России
- Разработанные INFOLine сценарии развития пищевой отрасли
- Сценарий развития пищевой промышленности России

ОБЗОР «КРУПНЕЙШИЕ ИНВЕСТИЦИОННЫЕ ПРОЕКТЫ СТРОИТЕЛЬСТВА АГРОКОМПЛЕКСОВ РФ»



- Всего в рамках Обзора описано **более 200 инвестиционных проектов**, реализуемых на территории РФ, с общим объемом инвестиций **более 1 трлн рублей**.
- Исследованы инвестиционные проекты строительства и реконструкции, ведущиеся по состоянию на **октябрь 2018 года** и планируемые к завершению **не ранее II квартала 2019 года**.
- В Обзоре представлены контакты **более 700 компаний-участников** строительства и проектирования объектов.
- В рамках подготовки Обзора проанализированы **государственные Программы развития агропромышленного комплекса**, планы развития крупнейших компаний, изучены планы комплексного освоения территорий и разрешения местных властей на строительство, тендерная документация, материалы средств массовой информации, **проведены интервью с участниками** инвестиционной деятельности и другие источники.

Дата выхода: **IV квартал 2018 года**
(планируется обновление в 2019 году)

Кол-во страниц: **250**

Язык отчета: **Русский** (по запросу английский)

Формат предоставления: **PDF и MS Excel***

Стоимость: **35 000 рублей**

Значимые инвестиционные проекты в агропромышленном комплексе в 2019-2022 гг.

ТОП-5 регионов по количеству инвестиционных проектов:

- 1-2. Москва и Московская обл. – 11 проектов – 63,4 млрд руб.
- 1-2. Тульская обл. – 11 проектов – 47,6 млрд руб.
- 3-4. Псковская обл. – 10 проектов – 42,3 млрд руб.
- 3-4. Воронежская обл. – 10 проектов – 37 млрд руб.
5. Рязанская обл. – 8 проектов – 23 млрд руб.



Источник: данные INFOLine

Запросить ТОП-5 проектов Обзора «Крупнейшие инвестиционные проекты строительства агрокомплексов РФ. Проекты 2019-2022 годов» Вы можете по электронной почте str@allinvest.ru или по телефонам +7(812)322-68-48 или +7(495)772-76-40

ПЕРИОДИЧЕСКИЕ ОБЗОРЫ ИНВЕСТИЦИОННЫХ ПРОЕКТОВ В СТРОИТЕЛЬСТВЕ РФ



Инвестиционные проекты в
промышленном строительстве РФ



Инвестиционные проекты в
гражданском строительстве РФ



Инвестиционные проекты в
транспортной инфраструктуре РФ



Инвестиционные проекты инженерной
инфраструктуры ТЭК, тепло- и
водоснабжения РФ

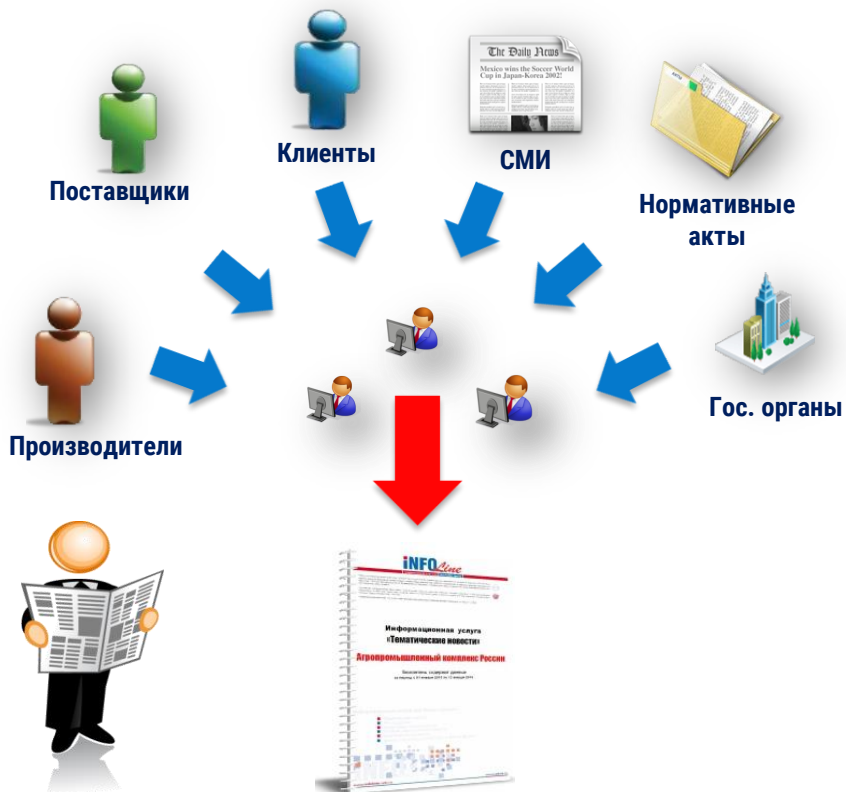
Описание проекта

- Контактная информация участников проекта
- Стадия реализации
- Планируемый объем инвестиций
- Планируемый срок реализации
- Местоположение
- Описание и ход реализации проекта
- Иллюстрация возводимого объекта

Преимущества Обзоров

- Ведение базы строящихся объектов с 2005 года
- Более 25 000 объектов в базе
- Информация по России в целом и по округам
- Проверенные контактные данные
- Ключевые материалы выделены графикой
- Более 5 000 анализируемых источников
- Ежемесячно 100 новых инвестиционных проектов по каждому направлению

ТЕМАТИЧЕСКИЕ НОВОСТИ: АГРОПРОМЫШЛЕННЫЙ КОМПЛЕКС РФ - ИНВЕСТИЦИИ И РАЗВИТИЕ



Оперативная информация о состоянии АПК РФ

- Субсидирование с/х
- **Новости ветеринарного надзора**
- **Новости агрохолдингов**
- **Животноводство**
- Инвестиционные проекты в животноводстве
- **Птицеводство**
- Рыбоводство
- **Растениеводство**
- Инвестиционные проекты в растениеводстве
- **Тепличные хозяйства**
- **Зерновые культуры**
- **Корнеплоды и клубнеплоды**
- **Плодоводство**

Периодичность – от 1 раза в день до 1 раза в месяц

- ✓ Информация по России в целом и по округам
- ✓ **Контактные данные участников рынка**
- ✓ Ключевые материалы выделены графикой
- ✓ **Более 5 000 анализируемых источников**
- ✓ Уникальные технологии сбора и предоставления информации

БАНКИ НОВИНОК НА РЫНКЕ ПРОДУКТОВ ПИТАНИЯ

Банк новинок на рынке мясных продуктов и деликатесов:
2017-2018 гг.

Банк новинок на рынке хлебобулочных изделий,
замороженных булочных изделий, мучных полуфабрикатов,
каш и злаков: 2017-2018 гг.

Банк новинок на рынке молока и молочных продуктов: :
2017-2018 гг.

Банк новинок на рынке продуктов питания и напитков:
Индивидуальная выборка

Банк новинок на рынке масел, жиров и соусов: 2017-2018 гг.

Банк новинок на рынке мучных кондитерских изделий: 2017-
2018 гг.



Банки новинок включают в себя структурированное описание новых товаров, вышедших на рынок продуктов питания и напитков (B2C). Каталог позволяет отследить активность конкурентов, изучить интересные зоны для запуска новых продуктов, поможет определить тенденции рынка и почерпнуть идеи для генерации новых идей.

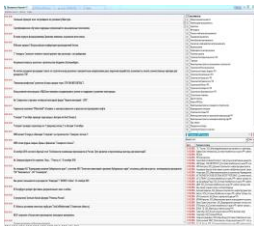
INFOLine - краткая история компании



- **Начало работы в 1999 году.** Нестабильное положение экономики страны потребовало от многих компаний постоянного отслеживания рыночных показателей. В ситуации ограниченного числа источников информации мы создали услугу по рассылке факс-сообщений (FAXLine) для предприятий.



- В 2000 году создана услуга «**Тематические новости**» – мониторинг СМИ, она позволяет нашим клиентам оценивать текущую ситуацию на рынке, отслеживать информацию о потенциальных клиентах, конкурентах и т.д.



- IT-специалистами агентства INFOLine была разработана уникальная программа «**Обозреватель**», которая в будущем позволила осуществлять сбор и обработку тысяч новостных материалов в день, формировать из них неограниченное число структурированных новостных выпусков. На сегодня подготовлено более **3,5 млн** материалов **по 50 отраслям** за 10 лет.



- 2004 году мы начали работы в направлении **исследований и анализа рынков** по отраслям: железнодорожное машиностроение и транспорт, энергетика, строительство, торговля и т.д.



- В 2005 году отдел аналитики INFOLine начал подготовку **периодических отраслевых обзоров**, первыми из которых стали: обзор «Торговых сетей России» и «Инвестиционные проекты в строительстве».



- На сегодняшний день специалистами агентства подготовлено более 200 инициативных и заказных исследований. INFOLine – это больше 60 специалистов, работающих в собственном офисе в Петербурге. Количество клиентов агентства в этом году превысит 9 тыс. компаний.

INFOLine - партнер по информационному обслуживанию и исследованиям ведущих компаний России



Более 2 000 постоянных клиентов



Мы гордимся клиентами
Они рекомендуют нас

ОТРАСЛЕВЫЕ ИССЛЕДОВАНИЯ

ОТРАСЛЕВЫЕ АНАЛИТИЧЕСКИЕ ОБЗОРЫ

Итоги 2018 года и тенденции 2019 года
Перспективы развития до 2021 года

INFO *Line*

информационное агентство

information agency

ИССЛЕДОВАНИЯ ОТРАСЛЕЙ В 2012-2018 гг. И ПРОГНОЗЫ НА 2019-2021 гг.

- «Строительная отрасль России»
- «Транспортная отрасль России»
- «Агропромышленный комплекс» и «Производство продуктов питания»
- «Топливо-энергетический комплекс России»
- «Розничная торговля и рынок потребительских товаров России»

ОБЗОРЫ ЭКОНОМИКИ И КЛЮЧЕВЫХ ОТРАСЛЕЙ



ИССЛЕДОВАНИЯ ОТРАСЛЕЙ:

- «Строительная отрасль России»;
- «Транспортная отрасль России»;
- «Агропромышленный комплекс» и «Производство продуктов питания»;
- «Топливо-энергетический комплекс России»;
- «Розничная торговля Food и потребительский рынок России»;
- «Розничная торговля Non-Food и потребительский рынок России».



- В 2019 году INFOLine представляет серию отраслевых Исследований, которые, помимо подробного анализа развития отрасли, включают в себя: рейтинги компаний, анализ ВЭД, описание крупнейших сделок M&A, анализ изменений в государственном регулировании, динамику развития отраслей за последние 5 лет и прогноз развития отраслей на 2019 – 2021 гг. и ещё ряд элементов, необходимых для понимания текущей ситуации и перспектив.
- Исследования выпущены в формате удобной электронной презентации: оптимальное сочетание ключевых выводов и тезисов, графических материалов (всего более 1 000 рисунков, диаграмм, таблиц), а также гиперссылки на важнейшие нормативные документы и сайты компаний. Материалы доступны на английском языке.
- Единый (по методике и структуре) набор из 7 (!) Исследований охватывает все ключевые отрасли и рынки экономики России. Обзоры включают сценарный прогноз и перспективы развития на ближайшие три года.

Специальное предложение: **Вы можете БЕСПЛАТНО получить краткую версию Исследования одной из интересующих Вас отраслей**, для этого отправьте запрос на электронную почту mail@infoline.spb.ru или свяжитесь с нами по телефонам: (812) 322-68-48, (495) 772-7640.

РАЗВИТИЕ СЕРИИ ОБЗОРОВ

Использование информации:

- Повысить эффективность управления рисками и стратегического планирования и улучшить качество взаимодействия с клиентами позволяет **комплексная система мониторинга информации о рынках**
- Выявление и оценка перспективных компаний-партнеров требует оперативного и **комплексного бенчмаркинга на ключевых рынках**
- Выявление инвестиционных возможностей и развитие отношений с клиентами требует внедрения **технологий взаимодействия с использованием авторитетных независимых рейтингов**



pdf-анкета



web-анкета


Чутко
анализируем
запросы клиентов

Обращаем
внимание на все
замечания

Следуем
пожеланиям
об изменениях

Перспективы проекта:

- Подготовка обзоров осуществляется регулярно и на постоянной основе.
- Оптимальная периодичность – ежегодно. Для отраслей с высокой волатильностью предлагаем ежеквартальный обзор или гибкие индивидуальные решения
- Проведение индивидуальных презентаций по отраслям и рынкам на территории заказчика или онлайн



INFO Line

**работает для повышения
эффективности вашего бизнеса**

СОГЛАШЕНИЕ ОБ ИСПОЛЬЗОВАНИИ ИНФОРМАЦИИ

- Подписчик (клиент, покупатель) имеет право хранить и обрабатывать предоставляемую информацию.
- Дальнейшее распространение, перепродажа, копирование и публикация информации запрещены.
- Ни одна из информационных частей или вся предоставляемая информация полностью не может распространяться в локальной сети, транслироваться и передаваться в любом виде и любыми средствами, включая электронные, механические, фотокопировальные, записывающие или другие, без предварительного согласия с INFOLine.
- Запрещается передача информации любым другим организациям: дочерним, предприятиям с долевым участием, любым другим юридическим лицам, а также передача информации структурным подразделениям без образования юридического лица, расположенным по другому физическому адресу, в том числе филиалам, отделениям и любым иным структурным подразделениям в коммерческих или некоммерческих целях.
- Срок исполнения обязанностей подписчика по данному соглашению составляет 10 лет с момента предоставления информации.
- Подписчик не может передавать или иным образом уступать, полностью или частично, свои права и обязанности по данному Соглашению без предварительного письменного согласия INFOLine.
- Подписчик несет полную имущественную ответственность за невыполнение своих обязательств по Соглашению в соответствии с законодательством Российской Федерации.

Предоставляемая информация является сообщениями и материалами информационного агентства INFOLine (зарегистрировано Федеральной службой по надзору в сфере связи, информационных технологий и массовых коммуникаций (Роскомнадзор) за номером ИА № ФС 77 – 37500).

ОБ АВТОРЕ – INFOLine



- Прямые иностранные инвестиции
- Прямые иностранные инвестиции
- Прямые иностранные инвестиции
- Прямые иностранные инвестиции

В настоящее время для компаний как никогда остро встал вопрос необходимости проведения мониторинга и анализа отраслевых и общеэкономических событий в РФ и мире. Решение данной задачи не представляется возможным без профессионального и высокоэффективного информационного отдела.

INFOLine – это **ваш информационный отдел**, который будет работать на пользу и развитие вашего бизнеса, услугами которого смогут воспользоваться все сотрудники вашей фирмы.

INFOLine является независимой компанией и работает на рынке исследований различных отраслей РФ с 2001 г. Проведенные специалистами INFOLine в 2001–2017 гг. исследования инвестиционных процессов в различных отраслях экономики **высоко оценены** многочисленными клиентами и партнерами и **эффективно используются** ими в своей работе.

199155, Санкт-Петербург, пр. КИМа, 28

www.infoline.spb.ru | www.advis.ru | +78123226848 | +74957727640

mail@advis.ru | str@allinvest.ru

Спасибо за внимание!