

О Б З О Р

ДЕМОНСТРАЦИОННАЯ ВЕРСИЯ

КРУПНЕЙШИЕ ИНВЕСТИЦИОННЫЕ ПРОЕКТЫ В НЕФТЕГАЗОВОЙ ПРОМЫШЛЕННОСТИ КАЗАХСТАНА, БЕЛАРУСИ, КИРГИЗИИ И АРМЕНИИ

Проекты 2018-2020 годов

INFO *Line*

информационное агентство

information agency

- ПРОЕКТЫ В СЕГМЕНТЕ ДОБЫЧИ НЕФТИ И ГАЗА
- ПРОЕКТЫ В СЕГМЕНТЕ ТРАНСПОРТИРОВКИ НЕФТИ И ГАЗА
- ПРОЕКТЫ В СЕГМЕНТЕ ПЕРЕРАБОТКИ НЕФТИ И ГАЗА

СОДЕРЖАНИЕ

Часть I. Ключевые параметры Обзора

Часть II. Пример описания проектов

Часть III. Линейка обзоров инвестиционных проектов стран ЕАЭС

Часть IV. Аналитические продукты INFOLine по строительству

INFOLine - партнер по информационному обслуживанию и исследованиям ведущих компаний строительной отрасли



Обзор подготовлен совместно с Департаментом промышленной политики **Евразийской экономической комиссии** в рамках Проекта **Eurasian Infrastructure Initiative** («Евразийская инфраструктурная инициатива») – региональная бизнес инициатива, направленная на поддержку и реализацию инфраструктурных проектов.



- Всего в рамках Обзора описано **40 инвестиционных проектов в нефтегазовой промышленности**, реализуемых на территории Казахстана, Беларуси, Киргизии и Армении (входят в ЕАЭС), с общим объемом инвестиций **более 100 млрд. долларов США**. В Обзоре представлены крупнейшие строящиеся и проектирующиеся **газопроводы, нефтепроводы, газораспределительные сети, проекты в сегменте добычи нефти, нефтепереработки и нефтегазохимии**.
- Исследованы инвестиционные проекты строительства и реконструкции, ведущиеся по состоянию на **II квартал 2018 года** и планируемые к завершению **не ранее I квартала 2019 года**.
- В Обзоре представлены контакты **более 170 компаний-участников** строительства и проектирования объектов.
- В рамках подготовки Обзора проанализированы **государственные Программы развития отраслей**, планы развития крупнейших компаний, изучены планы комплексного освоения территорий и разрешения местных властей на строительство, тендерная документация, материалы средств массовой информации, **проведены интервью с участниками** инвестиционной деятельности и другие источники.

Дата выхода: **III квартал 2018 года**

Кол-во страниц: **60**

Язык отчета: **Русский** (по запросу английский)

Формат предоставления: **PDF**

Стоимость: **35 000 рублей**



Запросить ТОП-5 проектов Обзора «Крупнейшие инвестиционные проекты в нефтегазовой промышленности Казахстана, Беларуси, Киргизии и Армении 2018-2020 годов» вы можете по электронной почте str@allinvest.ru или по телефонам +7(812)322-68-48 или +7(495)772-76-40

СОДЕРЖАНИЕ

Введение

Описание крупнейших инвестиционных проектов в нефтегазовой промышленности Казахстана, Беларуси, Киргизии и Армении

- Инвестиционные проекты Республики Беларусь (11 проектов)
- Инвестиционные проекты Республики Казахстан (25 проектов)
- Инвестиционные проекты Кыргызской Республики (2 проекта)
- Инвестиционные проекты Республики Армения (2 проекта)

Приложение 1. Инвестиционные проекты, не соответствующие критериям отбора

Приложение 2. Инвестиционные проекты, реализация которых приостановлена

Приложение 3. Инвестиционные проекты на завершающем этапе

Приложение 4. Государственные программы, стимулирующие инвестиции

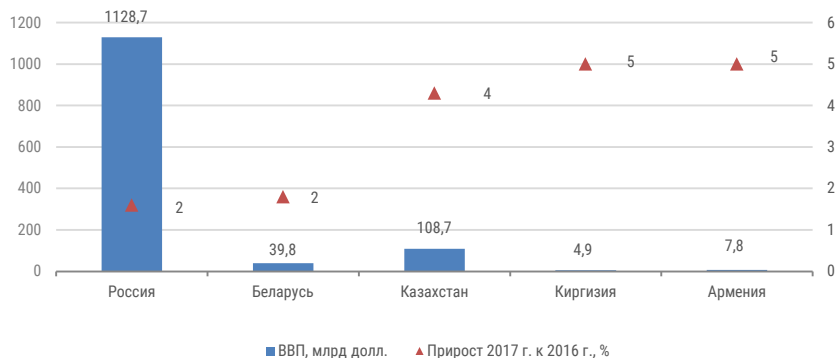
Запросить ТОП-5 проектов Обзора «Крупнейшие инвестиционные проекты в нефтегазовой промышленности Казахстана, Беларуси, Киргизии и Армении 2018-2020 годов» вы можете по электронной почте str@allinvest.ru или по телефонам +7(812)322-68-48 или +7(495)772-76-40

ЕВРАЗИЙСКИЙ ЭКОНОМИЧЕСКИЙ СОЮЗ



- Валовой внутренний продукт стран Евразийского экономического союза в 2017 году достиг **2,411 трлн долларов**, что составляет **1,89%** от суммарного ВВП стран мира.
- Численность населения ЕАЭС составляет **175,7 млн человек (2,3%** от населения Земли). Территория ЕАЭС – **более 20 млн кв. км**, что составляет **15%** мировой суши.
- ЕАЭС занимает **1 место в мире по добыче газа (20,9%** от мировой доли) и **добыче нефти (14,6%)**, 3 место по **выработке электроэнергии (11,2%)**, 6 место по **добыче угля (5,8%)**.

Валовой внутренний продукт стран ЕАЭС



Объем промышленного производства стран ЕАЭС

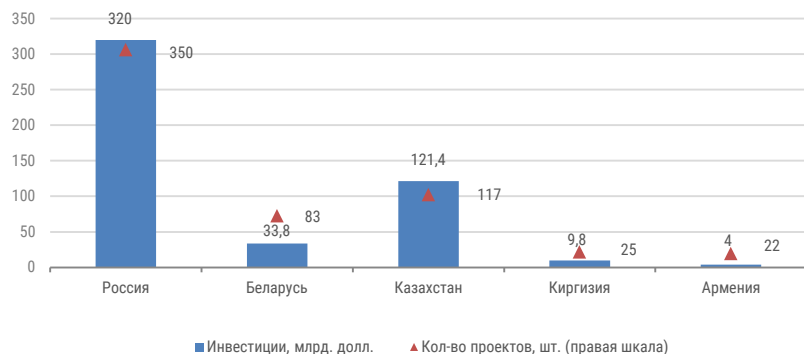


ЕВРАЗИЙСКИЙ ЭКОНОМИЧЕСКИЙ СОЮЗ

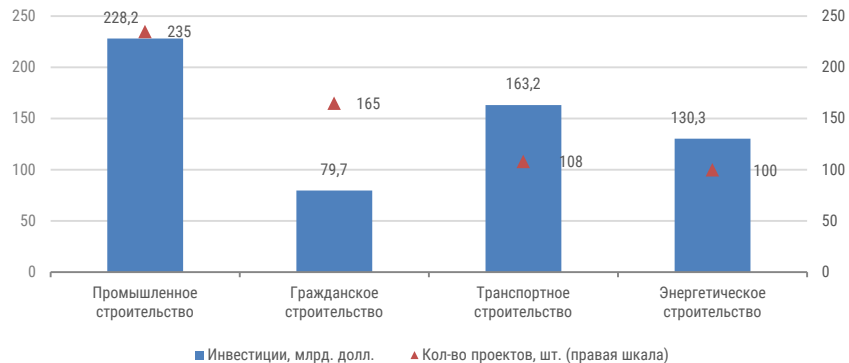


- В 2017 году на долю **России** приходилось **88,6%** общего объема выполненного объема строительных работ государств-членов ЕАЭС, **Казахстана – 7,3%, Беларуси – 3,0%, Кыргызстана – 0,8%, Армении – 0,3%**.
- В государствах-членах ЕАЭС в 2017 году введено в эксплуатацию **94,7 млн. кв. м** общей площади жилья, что на 1,6 млн. кв. м, или на 1,6% меньше, чем в 2016 году (в 2016 году по сравнению с 2015 годом – на 4,3% меньше).
- В 2017 году на долю **России** приходилось **83%** общего объема введенного в эксплуатацию жилья государств-членов ЕАЭС, **Казахстана – 11,8%, Беларуси – 4,0%, Кыргызстана – 1,1%, Армении – 0,1%**.
- Специалисты INFOLine выявили, что среди крупнейших реализуемых инвестиционных проектов на долю **России** приходится **58,6%** от общего количества проектов (**65,4%** от общего объема инвестиций), на долю **Казахстана – 19,6% (24,8%), Беларуси – 13,9% (6,9%), Киргизии – 4,2% (2%), Армении – 3,7% (0,8%)**.

Инвестиции в крупнейшие инвестиционные проекты по странам ЕАЭС



Инвестиции в крупнейшие инвестиционные проекты ЕАЭС по видам строительства



КРУПНЕЙШИЕ ИНВЕСТИЦИОННЫЕ ПРОЕКТЫ В НЕФТЕГАЗОВОЙ ПРОМЫШЛЕННОСТИ КАЗАХСТАНА, БЕЛАРУСИ, КИРГИЗИИ И АРМЕНИИ

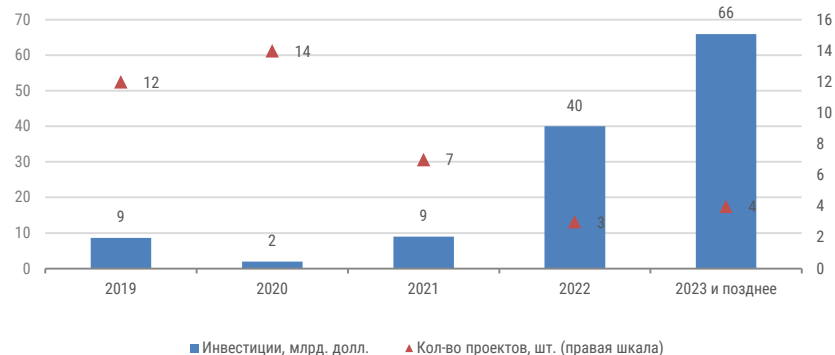


- По результатам мониторинга INFOLine в Обзор было включено **40 крупнейших инвестиционных проектов в нефтегазовой промышленности**, реализуемых на территории **Казахстана, Беларуси, Киргизии и Армении (входят в ЕАЭС)**, с общим объемом инвестиций **более 100 млрд. долларов США**. В Обзоре представлены проекты, инвестиции в строительство которых составляют **не менее 8 млн. долларов США**.
- В Обзор были включены **проекты в сегментах добычи и транспортировки нефти и газа, нефтепереработки и нефтегазохимии**:
- 11 проектов в Республике Беларусь с объемом инвестиций 3,6 млрд долларов США;
- 25 проектов в Республике Казахстан с объемом инвестиций 114,5 млрд долларов США;
- 2 проекта в Кыргызской Республике с объемом инвестиций 1,2 млрд долларов США;
- 2 проекта в Республике Армения с объемом инвестиций 0,7 млрд долларов США.

Инвестиции в крупнейшие инвестиционные проекты в нефтегазовой промышленности



Планируемые сроки завершения реализации крупнейших инвестиционных проектов



СТРУКТУРИРОВАННОЕ ОПИСАНИЕ ПРОЕКТА ВКЛЮЧАЕТ:



- Наименование проекта
- Текущую стадию
- Планируемый срок окончания строительства
- Объем инвестиций
- Местоположение
- Описание проекта
- Изображение, характеризующее параметры проекта
- Контактную информацию участников проекта (заказчика, инвестора, застройщика, генерального подрядчика, проектировщика, поставщиков оборудования и других участников проекта)

Благодаря этой информации Обзор становится **ПОЛНОСТЬЮ ГОТОВЫМ** инструментом для поиска новых клиентов и партнеров.

РЕГИОНАЛЬНЫЕ И ОТРАСЛЕВЫЕ ВЕРСИИ

600 КРУПНЕЙШИХ ИНВЕСТИЦИОННЫХ ПРОЕКТОВ РОССИИ, КАЗАХСТАНА, БЕЛАРУСИ, КИРГИЗИИ И АРМЕНИИ (ЕАЭС) 2018-2022 годов

350 КРУПНЕЙШИХ ИНВЕСТИЦИОННЫХ ПРОЕКТОВ В СТРОИТЕЛЬСТВЕ РОССИИ 2018 ГОДА

КРУПНЕЙШИЕ ИНВЕСТИЦИОННЫЕ ПРОЕКТЫ РЕСПУБЛИКИ КАЗАХСТАН 2018-2022 ГОДОВ

КРУПНЕЙШИЕ ИНВЕСТИЦИОННЫЕ ПРОЕКТЫ РЕСПУБЛИКИ БЕЛАРУСЬ 2018-2022 ГОДОВ

КРУПНЕЙШИЕ ИНВЕСТИЦИОННЫЕ ПРОЕКТЫ КИРГИЗСКОЙ РЕСПУБЛИКИ 2018-2022 ГОДОВ

КРУПНЕЙШИЕ ИНВЕСТИЦИОННЫЕ ПРОЕКТЫ РЕСПУБЛИКИ АРМЕНИЯ 2018-2022 ГОДОВ

300 КРУПНЕЙШИХ ИНВЕСТИЦИОННЫХ ПРОЕКТОВ В НЕФТЕГАЗОВОЙ ПРОМЫШЛЕННОСТИ РОССИИ, КАЗАХСТАНА, БЕЛАРУСИ, КИРГИЗИИ И АРМЕНИИ (ЕАЭС) 2018-2020 ГОДОВ

КРУПНЕЙШИЕ ИНВЕСТИЦИОННЫЕ ПРОЕКТЫ В ЭЛЕКТРОЭНЕРГЕТИКЕ, ТЕПЛО- И ВОДОСНАБЖЕНИИ РОССИИ, КАЗАХСТАНА, БЕЛАРУСИ, КИРГИЗИИ И АРМЕНИИ 2018-2020 ГОДОВ

КРУПНЕЙШИЕ ИНВЕСТИЦИОННЫЕ ПРОЕКТЫ В ПРОМЫШЛЕННОМ СТРОИТЕЛЬСТВЕ РОССИИ, КАЗАХСТАНА, БЕЛАРУСИ, КИРГИЗИИ И АРМЕНИИ 2018-2020 ГОДОВ

400 КРУПНЕЙШИХ ИНВЕСТИЦИОННЫХ ПРОЕКТОВ В ПРОМЫШЛЕННОМ СТРОИТЕЛЬСТВЕ РФ. Проекты 2018-2022 ГОДОВ

КРУПНЕЙШИЕ ИНВЕСТИЦИОННЫЕ ПРОЕКТЫ В ГРАЖДАНСКОМ СТРОИТЕЛЬСТВЕ РОССИИ, КАЗАХСТАНА, БЕЛАРУСИ, КИРГИЗИИ И АРМЕНИИ 2018-2020 ГОДОВ

КРУПНЕЙШИЕ ИНВЕСТИЦИОННЫЕ ПРОЕКТЫ В ТРАНСПОРТНОМ СТРОИТЕЛЬСТВЕ РОССИИ, КАЗАХСТАНА, БЕЛАРУСИ, КИРГИЗИИ И АРМЕНИИ 2018-2020 ГОДОВ

ПЕРИОДИЧЕСКИЕ ОБЗОРЫ ИНВЕСТИЦИОННЫХ ПРОЕКТОВ В СТРОИТЕЛЬСТВЕ РФ



Инвестиционные проекты в
промышленном строительстве РФ



Инвестиционные проекты в
гражданском строительстве РФ



Инвестиционные проекты в
транспортной инфраструктуре РФ



Инвестиционные проекты инженерной
инфраструктуры ТЭК, тепло- и
водоснабжения РФ

Описание проекта

- Контактная информация участников проекта
- Стадия реализации
- Планируемый объем инвестиций
- Планируемый срок реализации
- Местоположение
- Описание и ход реализации проекта
- Иллюстрация возводимого объекта

Преимущества Обзоров

- Ведение базы строящихся объектов с 2005 года
- Более 25 000 объектов в базе
- Информация по России в целом и по округам
- Проверенные контактные данные
- Ключевые материалы выделены графикой
- Более 5 000 анализируемых источников
- Ежемесячно 100 новых инвестиционных проектов по каждому направлению

КОМПЛЕКСНАЯ ЛИНЕЙКА ОБЗОРОВ ИНВЕСТИЦИОННЫХ ПРОЕКТОВ В РАЗЛИЧНЫХ ОТРАСЛЯХ

350 крупнейших проектов строительства агрокомплексов и пищевых производств РФ. Проекты 2018-2021 годов

230 крупнейших проектов строительства медицинских объектов и фармацевтических производств РФ. Проекты 2018-2021 годов

250 крупнейших инвестиционных проектов в нефтегазовой промышленности России. Проекты 2018-2021 годов

160 крупнейших проектов строительства гостиничных объектов РФ. Проекты 2017-2020 годов

400 крупнейших инвестиционных проектов в промышленном строительстве РФ. Проекты 2018-2022 годов

Крупнейшие строящиеся гипермаркеты и торговые центры РФ. Проекты 2018-2021 годов

170 крупнейших проектов строительства в металлургии и горнодобыче. Проекты 2017-2020 годов

200 строящихся и планируемых к строительству проектов логистических комплексов РФ. Проекты 2017-2020 годов



Структурированное описание проектов строительства и реконструкции объектов с указанием контактных данных участников реализации проекта:

- Заказчик
- Инвестор
- Девелопер
- Застройщик
- Генподрядчик
- Проектировщик
- Поставщик оборудования
- Другие участники проекта

ИССЛЕДОВАНИЯ СТРОИТЕЛЬНОГО РЫНКА

Строительная отрасль России. Итоги 2017 года

Рынок металлоконструкций России. Итоги 2017 года.
Прогноз до 2020 года

Рынок DIY РФ. Итоги 2017 года

Реестр 250 ведущих проектировщиков промышленных
объектов России

Строительная отрасль России: жилищное, гражданское,
инфраструктурное строительство. Итоги 2017-2018 гг.

Рынок сэндвич-панелей России. Итоги 2017 года. Прогноз до
2020 года

Банк новинок на рынке строительно-отделочных материалов и
товаров DIY России: 2017

140 ведущих инжиниринговых компаний РФ в сфере
водоочистки, водоснабжения и водоотведения

ТЕМАТИЧЕСКИЕ НОВОСТИ: ОБЪЕКТЫ ИНВЕСТИЦИИ И СТРОИТЕЛЬСТВА СТРАН ЕАЭС



Оперативная информация о состоянии строительного рынка

- ✓ Промышленное строительство
- ✓ Торгово-административное строительство
- ✓ Жилищное строительство
- ✓ Дорожное строительство и инфраструктурные проекты
- ✓ Нефтяная промышленность
- ✓ Газовая промышленность
- ✓ Электроэнергетика
- ✓ Теплоснабжение и водоснабжение

Периодичность – от 1 раза в день до 1 раза в месяц

- ✓ Информация по ЕАЭС в целом и по отдельным странам
- ✓ Контактные данные участников рынка
- ✓ Ключевые материалы выделены графикой
- ✓ Более 5 000 анализируемых источников
- ✓ Уникальные технологии сбора и предоставления информации
- ✓ Возможность получать отдельные отраслевые версии

ОБ АВТОРЕ – ИНФОРМАЦИОННО-АНАЛИТИЧЕСКОЕ АГЕНТСТВО INFOLine



В настоящее время для компаний как никогда остро встал вопрос необходимости проведения мониторинга и анализа отраслевых и общеэкономических событий в РФ и мире. Решение данной задачи не представляется возможным без профессионального и высокоэффективного информационного отдела.

Агентство INFOLine – это **ваш информационный отдел**, который будет работать на пользу и развитие вашего бизнеса, услугами которого смогут воспользоваться все сотрудники вашей фирмы.

Агентство INFOLine является независимой компанией и работает на рынке исследований различных отраслей РФ с 2001 г. Проведенные специалистами агентства INFOLine в 2001–2018 гг. исследования инвестиционных процессов в различных отраслях экономики **высоко оценены** многочисленными клиентами и партнерами и **эффективно используются** ими в своей работе.

199155, Санкт-Петербург, пр. КИМа, 28

www.infoline.spb.ru | www.advis.ru | +78123226848 | +74957727640

mail@advis.ru | str@allinvest.ru

Спасибо за внимание!