

О Б З О Р

ДЕМОНСТРАЦИОННАЯ ВЕРСИЯ

600 КРУПНЕЙШИХ ИНВЕСТИЦИОННЫХ ПРОЕКТОВ РОССИИ, КАЗАХСТАНА, БЕЛАРУСИ, КИРГИЗИИ И АРМЕНИИ (ЕАЭС)

Проекты 2018-2020 годов

INFO *Line*

информационное агентство

information agency

- ИННОВАЦИОННО-ИНДУСТРИАЛЬНОЕ СТРОИТЕЛЬСТВО
- ПРОМЫШЛЕННОЕ СТРОИТЕЛЬСТВО
- ГРАЖДАНСКОЕ СТРОИТЕЛЬСТВО
- ТРАНСПОРТНОЕ СТРОИТЕЛЬСТВО
- ЭНЕРГЕТИЧЕСКОЕ СТРОИТЕЛЬСТВО

СОДЕРЖАНИЕ

Часть I. Ключевые параметры Обзора

Часть II. Крупнейшие инвестиционные проекты в строительстве ЕАЭС

- Россия
- Беларусь
- Казахстан
- Киргизия
- Армения

Часть III. Пример описания проектов

Часть IV. Линейка обзоров инвестиционных проектов стран ЕАЭС

Часть V. Аналитические продукты INFOLine по строительству

INFOLine - партнер по информационному обслуживанию и исследованиям ведущих компаний строительной отрасли



Обзор подготовлен совместно с Департаментом промышленной политики **Евразийской экономической комиссии** в рамках Проекта **Eurasian Infrastructure Initiative** («Евразийская инфраструктурная инициатива») – региональная бизнес инициатива, направленная на поддержку и реализацию инфраструктурных проектов.



- Всего в рамках Обзора описано **более 600 инвестиционных проектов**, реализуемых на территории стран Евразийского экономического союза, с общим объемом инвестиций **более 480 млрд. долларов США**.
- Исследованы инвестиционные проекты строительства и реконструкции, ведущиеся по состоянию на **II квартал 2018 года** и планируемые к завершению **не ранее I квартала 2019 года**.
- В Обзоре представлены контакты **более 2900 компаний-участников** строительства и проектирования объектов.
- В рамках подготовки Обзора проанализированы **государственные Программы развития отраслей**, планы развития крупнейших компаний, изучены планы комплексного освоения территорий и разрешения местных властей на строительство, тендерная документация, материалы средств массовой информации, **проведены интервью с участниками** инвестиционной деятельности и другие источники.

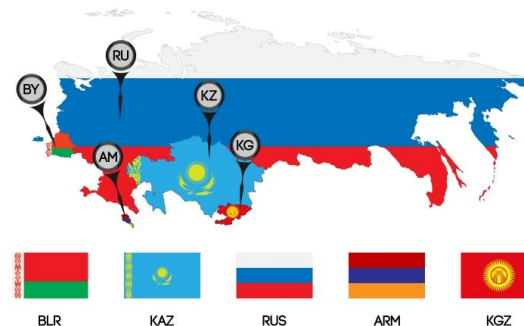
Дата выхода: **III квартал 2018 года**

Кол-во страниц: **990**

Язык отчета: **Русский** (по запросу английский)

Формат предоставления: **PDF и MS Excel***

Стоимость: **150 000 рублей**



Запросить ТОП-10 проектов Обзора «600 крупнейших инвестиционных проектов России, Казахстана, Беларуси, Киргизии и Армении (ЕАЭС) 2018-2022 годов» вы можете по электронной почте str@allinvest.ru или по телефонам +7(812)322-68-48 или +7(495)772-76-40

СОДЕРЖАНИЕ

Введение

Раздел 1. Описание крупнейших инвестиционных проектов России

- Инновационно-индустриальное строительство (17 проектов)
- Промышленное строительство (129 проектов)
- Гражданское строительство (109 проектов)
- Транспортное строительство (71 проект)
- Энергетическое строительство (43 проекта)

Раздел 2. Описание крупнейших инвестиционных проектов Беларуси

- Инновационно-индустриальное строительство (3 проекта)
- Промышленное строительство (37 проектов)
- Гражданское строительство (20 проекта)
- Транспортное строительство (7 проектов)
- Энергетическое строительство (14 проектов)

Раздел 3. Описание крупнейших инвестиционных проектов Казахстана

- Инновационно-индустриальное строительство (2 проекта)
- Промышленное строительство (35 проектов)
- Гражданское строительство (28 проектов)
- Транспортное строительство (13 проектов)
- Энергетическое строительство (31 проект)

Раздел 4. Описание крупнейших инвестиционных проектов Киргизии

- Инновационно-индустриальное строительство (2 проекта)
- Промышленное строительство (6 проектов)
- Гражданское строительство (6 проектов)
- Транспортное строительство (6 проектов)
- Энергетическое строительство (5 проектов)

Раздел 5. Описание крупнейших инвестиционных проектов Армении

- Инновационно-индустриальное строительство (2 проекта)
- Промышленное строительство (2 проекта)
- Гражданское строительство (2 проекта)
- Транспортное строительство (9 проектов)
- Энергетическое строительство (7 проектов)

Приложение 1. Государственные программы, стимулирующие инвестиции

Приложение 2. Инвестиционные проекты, реализация которых приостановлена

Приложение 3. Инвестиционные проекты на завершающем этапе

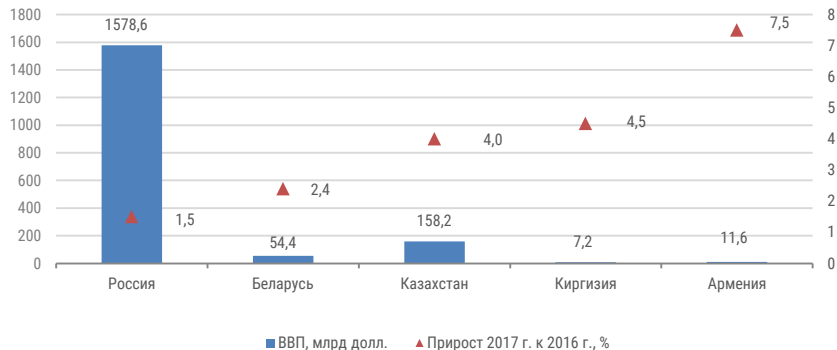
Запросить ТОП-10 проектов Обзора «600 крупнейших инвестиционных проектов России, Казахстана, Беларуси, Киргизии и Армении (ЕАЭС) 2018-2022 годов» вы можете по электронной почте str@allinvest.ru или по телефонам +7(812)322-68-48 или +7(495)772-76-40

ЕВРАЗИЙСКИЙ ЭКОНОМИЧЕСКИЙ СОЮЗ



- Валовой внутренний продукт стран Евразийского экономического союза в 2017 году достиг **1,81 трлн долларов**, что составляет **1,42%** от суммарного ВВП стран мира.
- Численность населения ЕАЭС составляет **175,7 млн человек (2,3%** от населения Земли). Территория ЕАЭС – **более 20 млн кв. км**, что составляет **15%** мировой суши.
- ЕАЭС занимает **1 место в мире по добыче газа (20,9%** от мировой доли) и **добыче нефти (14,6%)**, 3 место по **выработке электроэнергии (11,2%)**, 6 место **по добыче угля (5,8%)**.
- Среди отраслей промышленности ЕАЭС занимает 2 место в мире по **производству минеральных удобрений (10,8%** от мировой доли) и 5 место по **производству стали (4,5%)**.
- В области сельского хозяйства на долю ЕАЭС приходится **11%** от мировой доли выращенного **картофеля**, **9%** от мировой доли выращенной **пшеницы**, **7%** от мировой доли **производства молока** и **3,5%** от мировой доли **производства мяса**.

Валовой внутренний продукт стран ЕАЭС



Объем промышленного производства стран ЕАЭС

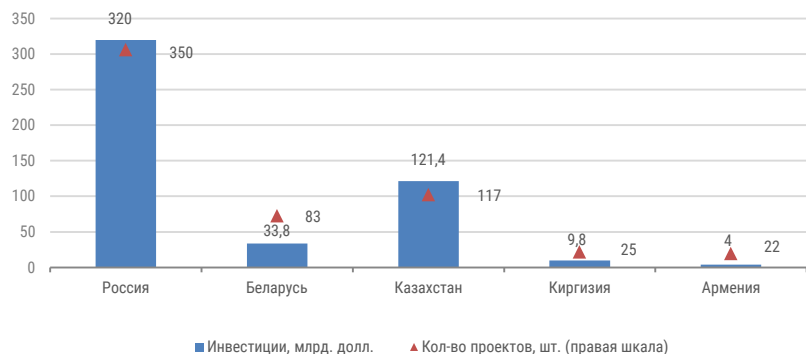


ЕВРАЗИЙСКИЙ ЭКОНОМИЧЕСКИЙ СОЮЗ

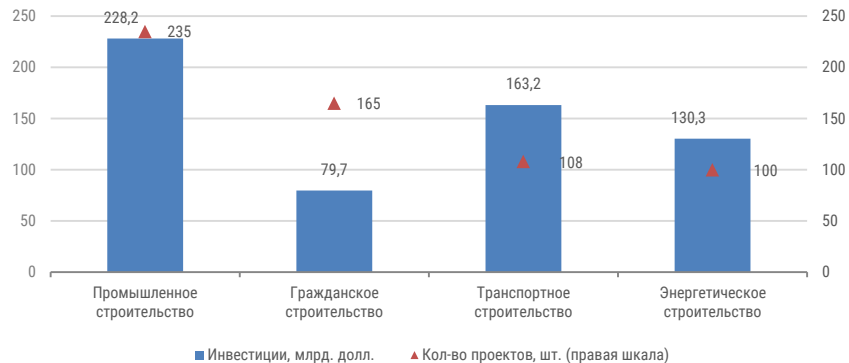


- В 2017 году на долю **России** приходилось **88,6%** общего объема выполненного объема строительных работ государств-членов ЕАЭС, **Казахстана – 7,3%, Беларуси – 3,0%, Кыргызстана – 0,8%, Армении – 0,3%**.
- В государствах-членах ЕАЭС в 2017 году введено в эксплуатацию **94,7 млн. кв. м** общей площади жилья, что на 1,6 млн. кв. м, или на 1,6% меньше, чем в 2016 году (в 2016 году по сравнению с 2015 годом – на 4,3% меньше).
- В 2017 году на долю **России** приходилось **83%** общего объема введенного в эксплуатацию жилья государств-членов ЕАЭС, **Казахстана – 11,8%, Беларуси – 4,0%, Кыргызстана – 1,1%, Армении – 0,1%**.
- Специалисты INFOLine выявили, что среди крупнейших реализуемых инвестиционных проектов на долю **России** приходится **58,6%** от общего количества проектов (**65,4%** от общего объема инвестиций), на долю **Казахстана – 19,6% (24,8%), Беларуси – 13,9% (6,9%), Киргизии – 4,2% (2%), Армении – 3,7% (0,8%)**.

Инвестиции в крупнейшие инвестиционные проекты по странам ЕАЭС



Инвестиции в крупнейшие инвестиционные проекты ЕАЭС по видам строительства

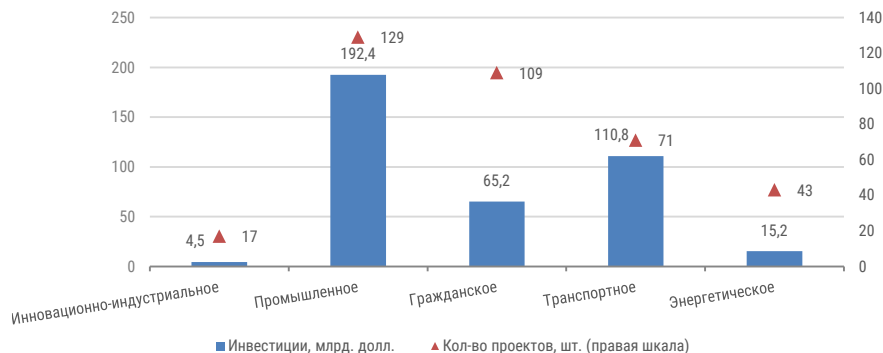


РОССИЯ

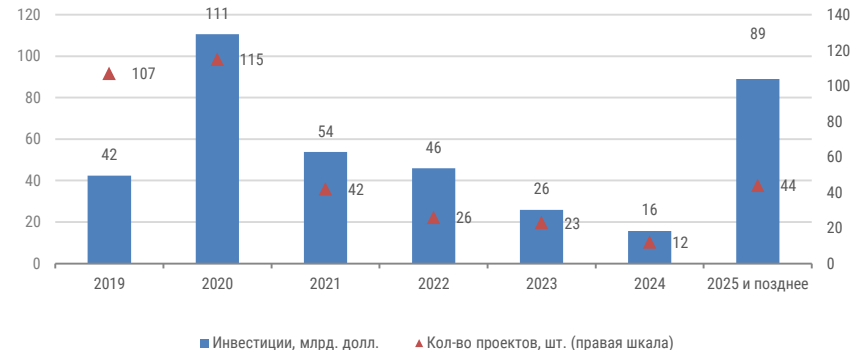


- По результатам мониторинга INFOLine в Обзор было включено **более 350** значимых инвестиционных проектов, реализуемых в **России**, с общим объемом инвестиций **более 320 млрд долларов**.
- В Обзор были включены объекты в России, инвестиции в строительство которых составляют **не менее 80 млн долларов**. Исключениями по объему инвестиций стали объекты нескольких отраслей: агропромышленный комплекс, пищевая промышленность, фармацевтическая промышленность, производство строительно-отделочных материалов, а также объекты тепло- и водоснабжения. Из этих отраслей в Обзор были включены проекты с объемом инвестиций **от 15 млн долларов**.
- В Обзоре представлены проекты, находящиеся на различных строительных стадиях: изыскательских работ и проектирования (**135 проектов**), подготовки строительной площадки (**45 проектов**), нулевого цикла (**18 проектов**) и строительных работ (**171 проект**). Проекты на стадии отделочных работ и монтажа оборудования в Обзор не были взяты из-за близкого завершения.

Инвестиции в крупнейшие инвестиционные проекты по видам строительства



Планируемые сроки завершения реализации крупнейших инвестиционных проектов

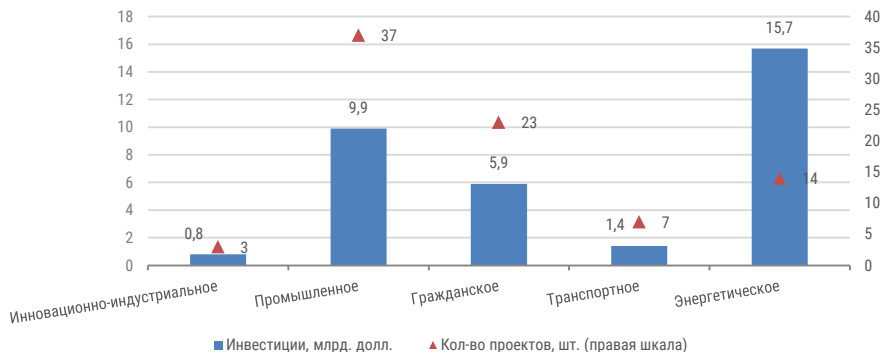


БЕЛАРУСЬ



- Всего в рамках подготовки Обзора было выявлено **308 инвестиционных проектов** в различных видах строительства, заявленных к реализации или уже строящихся. По результатам отбора проектов, реализация которых действительно ведется, в Обзор было включено **83 инвестиционных проекта** с общим объемом инвестиций **33,8 млрд долларов**.
- В Обзор были включены объекты, инвестиции в строительство которых составляют **не менее 5 млн долларов**.
- В Обзоре представлены проекты, находящиеся на различных строительных стадиях: изыскательских работ и проектирования (**28 проектов**), подготовки строительной площадки (**6 проектов**), нулевого цикла (**3 проекта**) и строительных работ (**44 проекта**). Проекты на стадии отделочных работ и монтажа оборудования в Обзор не были взяты из-за близкого завершения.

Инвестиции в крупнейшие инвестиционные проекты по видам строительства



Планируемые сроки завершения реализации крупнейших инвестиционных проектов

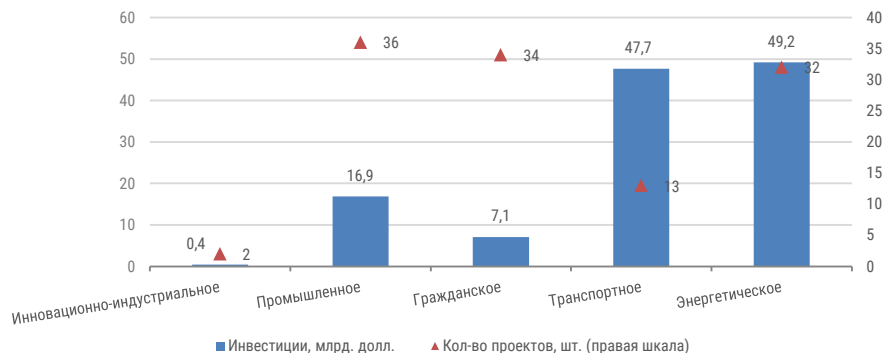


КАЗАХСТАН

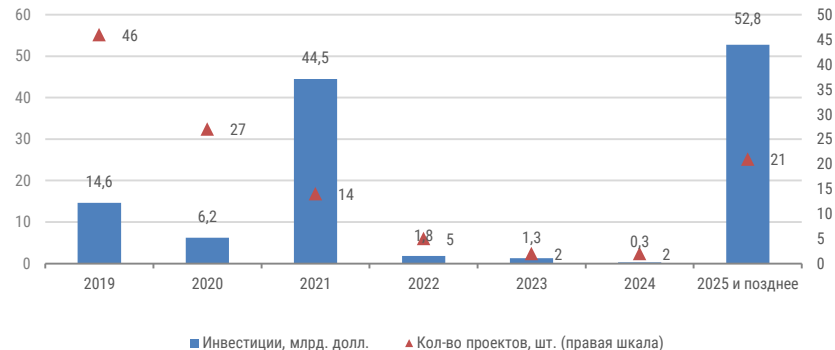


- Всего в рамках подготовки Обзора было выявлен **391 инвестиционный проект** в различных видах строительства, заявленный к реализации или уже строящийся. По результатам отбора проектов, реализация которых действительно ведется, в Обзор было включено **117 инвестиционных проектов** с общим объемом инвестиций **121,4 млрд долларов**.
- В Обзор были включены объекты, инвестиции в строительство которых составляют **не менее 5 млн долларов**.
- В Обзоре представлены проекты, находящиеся на различных строительных стадиях: изыскательских работ и проектирования (**49 проектов**), подготовки строительной площадки (**1 проект**), нулевого цикла (**1 проект**) и строительных работ (**58 проектов**). Проекты на стадии отделочных работ и монтажа оборудования в Обзор не были взяты из-за близкого завершения.

Инвестиции в крупнейшие инвестиционные проекты по видам строительства



Планируемые сроки завершения реализации крупнейших инвестиционных проектов

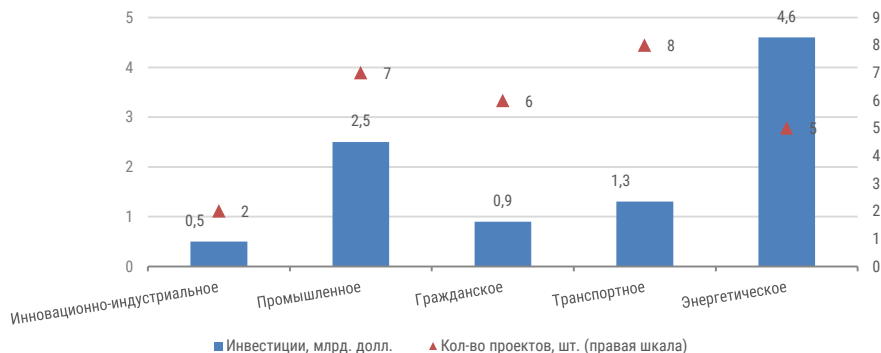


КИРГИЗИЯ

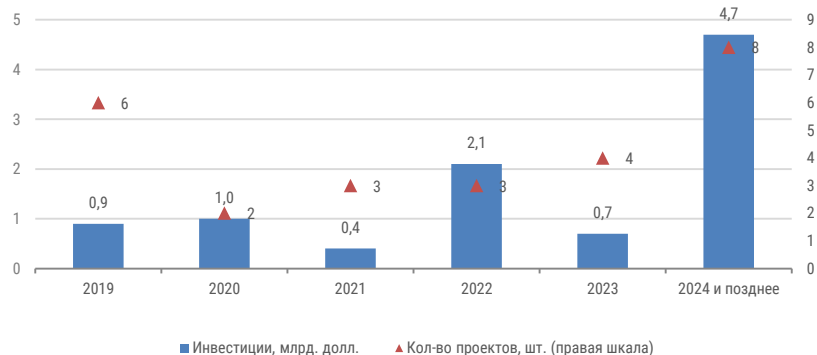


- Всего в рамках подготовки Обзора было выявлено **143 инвестиционных проекта** в различных видах строительства, заявленных к реализации или уже строящихся. По результатам отбора проектов, реализация которых действительно ведется, в Обзор было включено **25 инвестиционных проектов** с общим объемом инвестиций **9,8 млрд долларов**.
- В Обзор были включены объекты, инвестиции в строительство которых составляют **не менее 1 млн долларов**.
- В Обзоре представлены проекты, находящиеся на различных строительных стадиях: изыскательских работ и проектирования (**9 проектов**), подготовки строительной площадки (**2 проекта**) и строительных работ (**14 проектов**). Проекты на стадии отделочных работ и монтажа оборудования в Обзор не были взяты из-за близкого завершения.

Инвестиции в крупнейшие инвестиционные проекты по видам строительства



Планируемые сроки завершения реализации крупнейших инвестиционных проектов

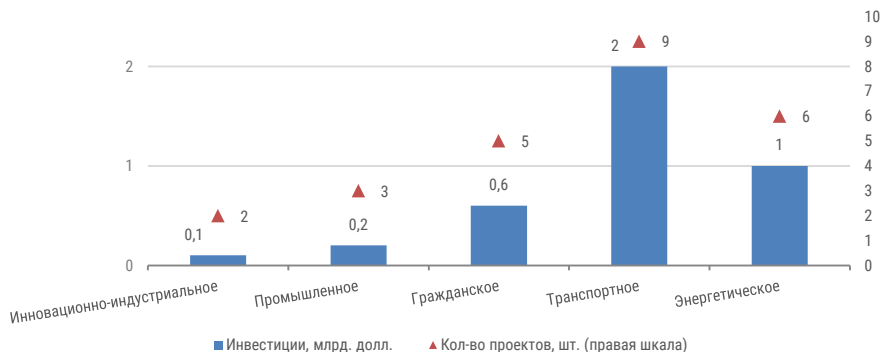


АРМЕНИЯ

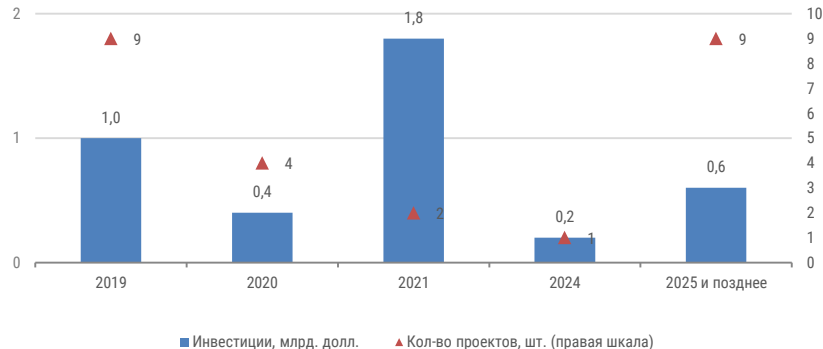


- Всего в рамках подготовки Обзора было выявлено **68 инвестиционных проектов** в различных видах строительства, заявленных к реализации или уже строящихся. По результатам отбора проектов, реализация которых действительно ведется, в Обзор было включено **22 инвестиционных проекта** с общим объемом инвестиций **более 4 млрд долларов**.
- В Обзор были включены объекты, инвестиции в строительство которых составляют **не менее 1 млн долларов**.
- В Обзоре представлены проекты, находящиеся на различных строительных стадиях: изыскательских работ и проектирования (**8 проектов**), подготовки строительной площадки (**2 проектов**) и строительных работ (**12 проектов**). Проекты на стадии отделочных работ и монтажа оборудования в Обзор не были взяты из-за близкого завершения.

Инвестиции в крупнейшие инвестиционные проекты по видам строительства



Планируемые сроки завершения реализации крупнейших инвестиционных проектов



СТРУКТУРИРОВАННОЕ ОПИСАНИЕ ПРОЕКТА ВКЛЮЧАЕТ:



- Наименование проекта
- Текущую стадию
- Планируемый срок окончания строительства
- Объем инвестиций
- Местоположение
- Описание проекта
- Изображение, характеризующее параметры проекта
- Контактную информацию участников проекта (заказчика, инвестора, застройщика, генерального подрядчика, проектировщика, поставщиков оборудования и других участников проекта)

Благодаря этой информации Обзор становится ПОЛНОСТЬЮ ГОТОВЫМ инструментом для поиска новых клиентов и партнеров.

РЕГИОНАЛЬНЫЕ И ОТРАСЛЕВЫЕ ВЕРСИИ

350 КРУПНЕЙШИХ ИНВЕСТИЦИОННЫХ ПРОЕКТОВ В
СТРОИТЕЛЬСТВЕ РОССИИ 2018 ГОДА

КРУПНЕЙШИЕ ИНВЕСТИЦИОННЫЕ ПРОЕКТЫ РЕСПУБЛИКИ
КАЗАХСТАН 2018-2022 ГОДОВ

КРУПНЕЙШИЕ ИНВЕСТИЦИОННЫЕ ПРОЕКТЫ РЕСПУБЛИКИ
БЕЛАРУСЬ 2018-2022 ГОДОВ

КРУПНЕЙШИЕ ИНВЕСТИЦИОННЫЕ ПРОЕКТЫ КИРГИЗСКОЙ
РЕСПУБЛИКИ 2018-2022 ГОДОВ

КРУПНЕЙШИЕ ИНВЕСТИЦИОННЫЕ ПРОЕКТЫ РЕСПУБЛИКИ
АРМЕНИЯ 2018-2022 ГОДОВ

400 КРУПНЕЙШИХ ИНВЕСТИЦИОННЫХ ПРОЕКТОВ В
ПРОМЫШЛЕННОМ СТРОИТЕЛЬСТВЕ РФ. Проекты 2018-2022
ГОДОВ

КРУПНЕЙШИЕ ИНВЕСТИЦИОННЫЕ ПРОЕКТЫ В
ЭЛЕКТРОЭНЕРГЕТИКЕ, ТЕПЛО- И ВОДОСНАБЖЕНИИ РОССИИ,
КАЗАХСТАНА, БЕЛАРУСИ, КИРГИЗИИ И АРМЕНИИ 2018-2020 ГОДОВ

КРУПНЕЙШИЕ ИНВЕСТИЦИОННЫЕ ПРОЕКТЫ В
ПРОМЫШЛЕННОМ СТРОИТЕЛЬСТВЕ РОССИИ, КАЗАХСТАНА,
БЕЛАРУСИ, КИРГИЗИИ И АРМЕНИИ 2018-2020 ГОДОВ

КРУПНЕЙШИЕ ИНВЕСТИЦИОННЫЕ ПРОЕКТЫ В ГРАЖДАНСКОМ
СТРОИТЕЛЬСТВЕ РОССИИ, КАЗАХСТАНА, БЕЛАРУСИ,
КИРГИЗИИ И АРМЕНИИ 2018-2020 ГОДОВ

КРУПНЕЙШИЕ ИНВЕСТИЦИОННЫЕ ПРОЕКТЫ В
ТРАНСПОРТНОМ СТРОИТЕЛЬСТВЕ РОССИИ, КАЗАХСТАНА,
БЕЛАРУСИ, КИРГИЗИИ И АРМЕНИИ 2018-2020 ГОДОВ

ПЕРИОДИЧЕСКИЕ ОБЗОРЫ ИНВЕСТИЦИОННЫХ ПРОЕКТОВ В СТРОИТЕЛЬСТВЕ РФ



Инвестиционные проекты в
промышленном строительстве РФ



Инвестиционные проекты в
гражданском строительстве РФ



Инвестиционные проекты в
транспортной инфраструктуре РФ



Инвестиционные проекты инженерной
инфраструктуры ТЭК, тепло- и
водоснабжения РФ

Описание проекта

- Контактная информация участников проекта
- Стадия реализации
- Планируемый объем инвестиций
- Планируемый срок реализации
- Местоположение
- Описание и ход реализации проекта
- Иллюстрация возводимого объекта

Преимущества Обзоров

- Ведение базы строящихся объектов с 2005 года
- Более 25 000 объектов в базе
- Информация по России в целом и по округам
- Проверенные контактные данные
- Ключевые материалы выделены графикой
- Более 5 000 анализируемых источников
- Ежемесячно 100 новых инвестиционных проектов по каждому направлению

КОМПЛЕКСНАЯ ЛИНЕЙКА ОБЗОРОВ ИНВЕСТИЦИОННЫХ ПРОЕКТОВ В РАЗЛИЧНЫХ ОТРАСЛЯХ

350 крупнейших проектов строительства агрокомплексов и пищевых производств РФ. Проекты 2018-2021 годов

230 крупнейших проектов строительства медицинских объектов и фармацевтических производств РФ. Проекты 2018-2021 годов

Крупнейшие инвестиционные проекты в переработке нефти и газа РФ 2018-2021 годов

160 крупнейших проектов строительства гостиничных объектов РФ. Проекты 2017-2020 годов

400 крупнейших инвестиционных проектов в промышленном строительстве РФ. Проекты 2018-2022 годов

Крупнейшие строящиеся гипермаркеты и торговые центры РФ. Проекты 2018-2021 годов

170 крупнейших проектов строительства в металлургии и горнодобыче. Проекты 2017-2020 годов

200 строящихся и планируемых к строительству проектов логистических комплексов РФ. Проекты 2017-2020 годов



Структурированное описание проектов строительства и реконструкции объектов с указанием контактных данных участников реализации проекта:

- Заказчик
- Инвестор
- Девелопер
- Застройщик
- Генподрядчик
- Проектировщик
- Поставщик оборудования
- Другие участники проекта

ИССЛЕДОВАНИЯ СТРОИТЕЛЬНОГО РЫНКА

Строительная отрасль России. Итоги 2017 года

Рынок металлоконструкций России. Итоги 2017 года.
Прогноз до 2020 года

Рынок DIY РФ. Итоги 2017 года

Реестр 250 ведущих проектировщиков промышленных объектов России

Строительная отрасль России: жилищное, гражданское, инфраструктурное строительство. Итоги 2017-2018 гг.

Рынок сэндвич-панелей России. Итоги 2017 года. Прогноз до 2020 года

Банк новинок на рынке строительно-отделочных материалов и товаров DIY России: 2017

140 ведущих инжиниринговых компаний РФ в сфере водоочистки, водоснабжения и водоотведения

ТЕМАТИЧЕСКИЕ НОВОСТИ: ОБЪЕКТЫ ИНВЕСТИЦИИ И СТРОИТЕЛЬСТВА СТРАН ЕАЭС



Оперативная информация о состоянии строительного рынка

- ✓ Промышленное строительство
- ✓ Торгово-административное строительство
- ✓ Жилищное строительство
- ✓ Дорожное строительство и инфраструктурные проекты
- ✓ Нефтяная промышленность
- ✓ Газовая промышленность
- ✓ Электроэнергетика
- ✓ Теплоснабжение и водоснабжение

Периодичность – от 1 раза в день до 1 раза в месяц

- ✓ Информация по ЕАЭС в целом и по отдельным странам
- ✓ Контактные данные участников рынка
- ✓ Ключевые материалы выделены графикой
- ✓ Более 5 000 анализируемых источников
- ✓ Уникальные технологии сбора и предоставления информации
- ✓ Возможность получать отдельные отраслевые версии

ОБ АВТОРЕ – ИНФОРМАЦИОННО-АНАЛИТИЧЕСКОЕ АГЕНТСТВО INFOLine



В настоящее время для компаний как никогда остро встал вопрос необходимости проведения мониторинга и анализа отраслевых и общеэкономических событий в РФ и мире. Решение данной задачи не представляется возможным без профессионального и высокоэффективного информационного отдела.

Агентство INFOLine – это **ваш информационный отдел**, который будет работать на пользу и развитие вашего бизнеса, услугами которого смогут воспользоваться все сотрудники вашей фирмы.

Агентство INFOLine является независимой компанией и работает на рынке исследований различных отраслей РФ с 2001 г. Проведенные специалистами агентства INFOLine в 2001–2018 гг. исследования инвестиционных процессов в различных отраслях экономики **высоко оценены** многочисленными клиентами и партнерами и **эффективно используются** ими в своей работе.

199155, Санкт-Петербург, пр. КИМа, 28

www.infoline.spb.ru | www.advis.ru | +78123226848 | +74957727640

mail@advis.ru | str@allinvest.ru

Спасибо за внимание!