

И С С Л Е Д О В А Н И Е

СУДОСТРОЕНИЕ И ВОДНЫЙ ТРАНСПОРТ РОССИИ

Итоги 2022 года

INFO *Line*

информационное агентство

information agency

- СОСТОЯНИЕ СПЕЦИАЛЬНОГО И ГРАЖДАНСКОГО РЕЧНОГО И МОРСКОГО ФЛОТОВ
- ОБОРОННЫЙ ЗАКАЗ, ПЛАНЫ ОБНОВЛЕНИЯ ФЛОТА РОССИЙСКИМИ СУДОВЛАДЕЛЬЦАМИ
- ПЕРСПЕКТИВЫ РЕАЛИЗАЦИИ ПРОГРАММ ГОСУДАРСТВЕННОЙ ПОДДЕРЖКИ ОТРАСЛИ
- РАЗВИТИЕ СУДОСТРОИТЕЛЬНЫХ И СУДОРЕМОНТНЫХ МОЩНОСТЕЙ
- СТРАТЕГИИ РАЗВИТИЯ СУДОСТРОИТЕЛЬНОЙ ОТРАСЛИ
- ФАКТОРНЫЙ АНАЛИЗ РАЗВИТИЯ СУДОСТРОИТЕЛЬНОЙ ПРОМЫШЛЕННОСТИ
- ПОРТФЕЛЬ ЗАКАЗОВ КРУПНЕЙШИХ СУДОСТРОИТЕЛЬНЫХ ПРЕДПРИЯТИЙ

Рейтинг **INFO** *Line* Shipbuilding Russia TOP

ежегодно публикуется крупнейшими СМИ!

Коммерсант.ru®




INFO *Line*




INFOline принимало участие
в разработке Стратегии
развития судостроительной
промышленности РФ


КОМПЛЕКС ИНФОРМАЦИОННЫХ ПРОДУКТОВ INFOline: СУДОСТРОИТЕЛЬНАЯ ОТРАСЛЬ И ВОДНЫЙ ТРАНСПОРТ




**Еженедельный мониторинг:
Судостроительная промышленность РФ
и стран ближнего зарубежья**



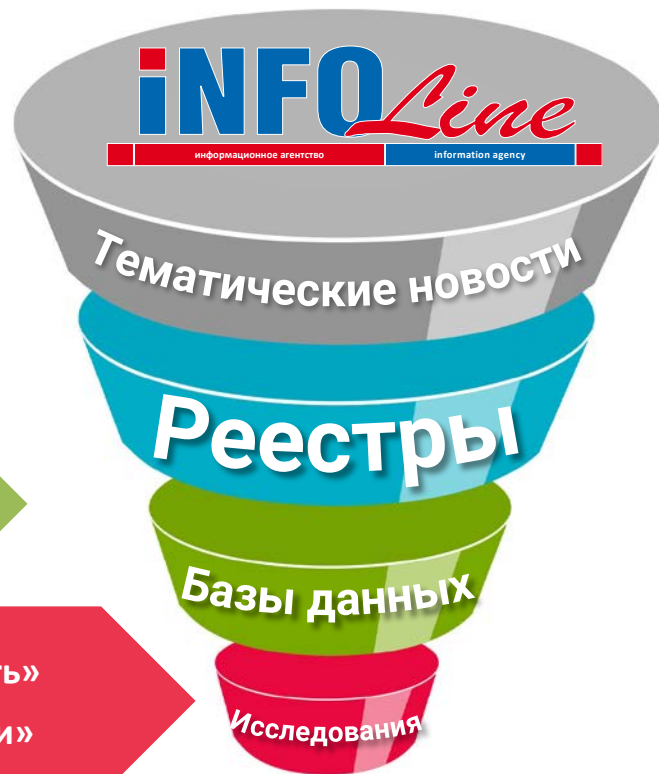
**Реестр «Судостроение: верфи и
проектные компании»**



**База «Заказы на строительство судов на
верфях России» и презентация**



**Исследование «Судостроительная промышленность»
Исследование «Рынок водного транспорта России»**



Направление «Судостроение»

Тематические новости

Судостроительная промышленность РФ и стран ближнего зарубежья

Собранная со всего рынка и систематизированная информация о событиях судостроительной отрасли РФ и зарубежья. На основе данных из профильных источников формируется новостной бюллетень – постоянно обновляющаяся информационная карта для Вашего бизнеса



Исследование

Судостроительная промышленность России. Тенденции 2023 года.

Комплексный анализ текущего состояния судостроительной отрасли в РФ; разработка долгосрочных прогнозов направления развития отрасли и общего спроса на продукцию различных сегментов судостроения



Реестр верфей

Судостроение: верфи и проектные компании

Актуальная информация по **более чем 170** судостроительным и судоремонтным предприятиям и крупнейшим проектно-конструкторским бюро (коды ИНН и ОКПО, адрес, руководство и ТОП-менеджмент, количество и общее водоизмещение сданных и заказанных судов).



База заказов

Заказы на строительство судов на верфях РФ: Итоги 2022-2023 гг.

Мониторинг заказов на строительство судов на российских верфях, включая гражданские и военные проекты, а также экспортные заказы. База содержит **более 2100** завершенных и выполняющихся заказов с датой сдачи с 2020 года.



Судостроительная промышленность России



январь 2023 г.

(предварительные итоги 2022 г.,
прогнозный рейтинг верфей,
ключевые события)
30 слайдов

80 000 руб.

июль 2023 г.

(анализ и тенденции отрасли,
итоги 2022 г., прогнозы)

3500 стр.

январь 2023 г.

**2100 заказов
110 000 руб. за год**
(12 выпусков) + аналитическая
презентация

I квартал 2023 г.

**>180 предприятий
50 000 руб.**
+ аналитическая презентация

Исследование «Судостроительная промышленность России 2023 года»

Формат



**350
страниц**

Содержание

Раздел I. Общая характеристика судостроительной отрасли России

Раздел II. Состояние и перспективы гражданского флота: Речной флот, Морской флот, Рыболовный флот, Платформы и суда для освоения шельфа, Арктический флот

Раздел III. Состояние флота, принадлежащего государству: Ключевые особенности и структура специального флота России; Ледокольный флот; Научно-исследовательские суда

Раздел IV. Государственная поддержка развития судостроения и морской техники: меры государственной поддержки в сфере гражданского судостроения, в частности судов промыслового и ледокольного флота, развитие лизинговых механизмов) **NEW Меры поддержки развития судового комплектующего оборудования**

Раздел V. Производственный потенциал судостроительной отрасли: Ключевые вызовы судостроительной отрасли; Перспективы создания новых и модернизации действующих верфей (в т.ч. развитие производственных рыболовных мощностей). Развитие отечественной компонентной базы для судостроения; Состояние рынка проектирования в судостроении

Раздел VI. Тенденции и прогноз развития судостроительной отрасли

Раздел VII. Рейтинг судостроительных предприятий России



**30
слайдов**

Раздел I. Итоги судостроительной промышленности в 2022 году: Количество сданных судов, суммарное водоизмещение сданных судов, суммарная стоимость сданных судов

Раздел II. Рейтинг INFOLine Shipbuilding Russia TOP

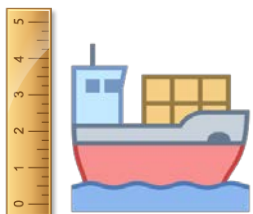
- Рейтинг судостроительных холдингов и российских верфей
- Портфель заказов российских предприятий
- Крупнейшие заказы, размещенные на иностранных верфях для российских заказчиков

Раздел III. Состояние Арктического флота России

Раздел IV. Государственное регулирование и ключевые события судостроения в 2022 году

Раздел V. Производственные мощности для строительства крупнотоннажных судов

Более 2100 заказов за период с 2020 г.



Тех. хар-ки



Сроки
строительства



Производитель



Проектировщик



Заказчик



Стоимость



Готовые таблицы
для анализа

Ежемесячно
обновляется
100-150 заказов



Ежеквартальная
аналитическая
презентация



**БАЗА ЗАКАЗОВ – практически весь рынок строительства
и крупных ремонтов судов в России (ведется с 2010 года)
+ Крупнейшие заказы российских компаний на иностранных верфях**

База заказов предоставляется в формате *.xls



База «Заказы на строительство судов на верфях». Итого 2020-2021 годов

№ п/п	Вид	Степень готовности	Тип заказа	Наименование	С/И	Место	Страна	№ заказа	№ проекта	№ документа	Дата	Статус
1	Общественное	С	С	С	С	С	С	С	С	С	С	С
2	Общественное	С	С	С	С	С	С	С	С	С	С	С
3	Общественное	С	С	С	С	С	С	С	С	С	С	С

Методология формирования базы заказов на строительство судов на верфях России

Основная таблица по заказам

Детализация по заказам

Методология

База заказов РФ

Зарубежные верфи

Сводные таблицы

Примечания

Приложение к Базе заказов: ежеквартальная аналитическая презентация предоставляется в формате PDF



Структура ежеквартальной презентации:

Раздел I. Ежеквартальные итоги судостроительной отрасли России

- Количество сданных судов
- Суммарное водоизмещение сданных судов
- Суммарная стоимость сданных судов

Раздел II. Рейтинг INFOLine Shipbuilding Russia TOP

- Рейтинг судостроительных холдингов
- Рейтинг российских верфей
- Портфель заказов российских предприятий

Раздел III. Крупнейшие заказы, размещенные российскими заказчиками на иностранных верфях

Сроки предоставления :

- Итоги IV кв. и предварительные итоги 2022 г. – **январь 2023 г.**
- Итоги 2022 г. и I кв. 2023 г. – **апрель 2023 г.,**
- Итоги II кв. и I пол. 2023 г. – **июль 2023 г.,**
- Итоги III кв. и 9 мес. 2023 г. – **октябрь 2023 г.,**
- Итоги III кв. и предварительные итоги 2023 г. – **январь 2024 г.**



Реестр судостроительных и судоремонтных верфей и проектно-конструкторских бюро

Коды	ОКПО и ИНН 	Контактные данные	Телефон, факс, веб-сайт, электронная почта 
Название	Наименование и организационно-правовая форма 	Руководство	ФИО и должность руководителя 
Холдинги	Указание принадлежности к холдингам 	Показатели	Построенные суда и заказанные заказы (количество и водоизмещение) 
Адрес	Округ, регион, индекс, физический адрес 	Реестр предоставляется в формате *.xls 	

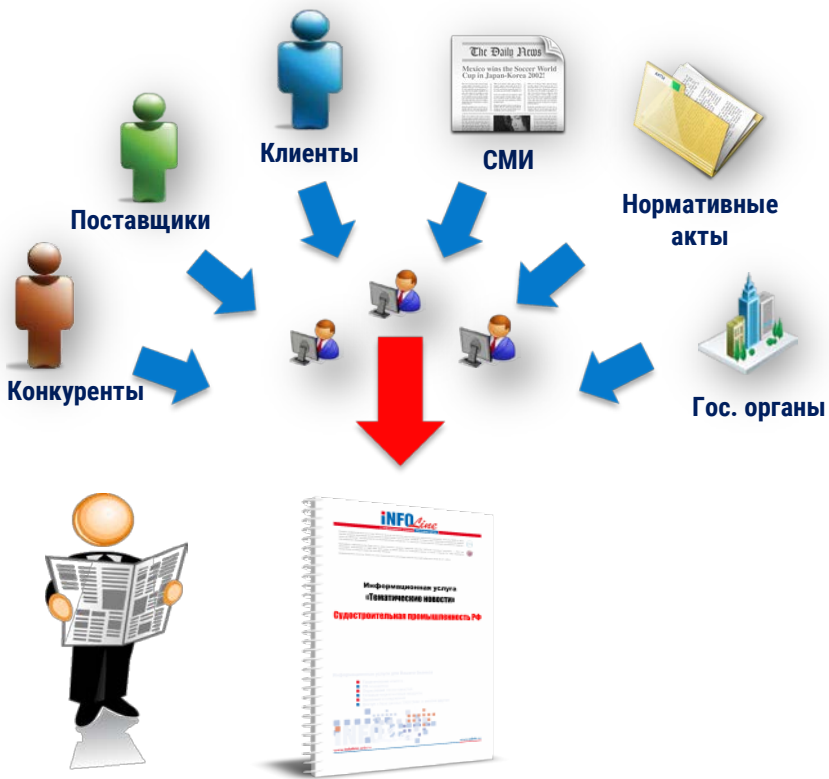
С 2023 года в состав Реестра входит **аналитическая презентация** в формате PDF:

NEW

- Итоги судостроительной отрасли России (количество и водоизмещение сданных судов)
- Рейтинг INFOLine Shipbuilding Russia TOP (рейтинг верфей по сданным и строящимся судам)



ТЕМАТИЧЕСКИЕ НОВОСТИ: СУДОСТРОИТЕЛЬНАЯ ПРОМЫШЛЕННОСТЬ РФ И СТРАН БЛИЖНЕГО ЗАРУБЕЖЬЯ



Оперативная информация о состоянии судостроительной промышленности

- Общие новости отрасли и нормативные документы
- **Тендеры**
- Развитие гражданского, военно-морского и рыболовного флота
- **Строительство и спуск на воду новых судов**
- Строительство и реконструкция верфей
- **Новости судостроительных и судоремонтных компаний (АО «ОСК» и дочерние предприятия, АО «Пелла», ООО «ССК «Звезда», АО «Судостроительный завод имени Б.Е. Бутомы», АО «Зеленодольский завод им. А.М Горького» и прочие)**
- Производство оборудования и компонентов
- **Региональные новости РФ**
- Зарубежные новости судостроения, строительство судов на иностранных предприятиях, развития зарубежных верфей

Рекомендуемая периодичность подписки – 1 раз в неделю

- ✓ **Более 5 000 анализируемых источников**
- ✓ **Ключевые материалы содержат иллюстрации**
- ✓ **Значимые новости содержат справки с контактными данными компаний**
- ✓ **Выпуск в среднем содержит 70 уникальных новостных материалов**

ИССЛЕДОВАНИЕ "РЫНОК ВОДНОГО ТРАНСПОРТА РОССИИ. ИТОГИ 2022 ГОДА. ПЕРСПЕКТИВЫ РАЗВИТИЯ ДО 2025 ГОДА"



Дата выхода: июль 2023

Кол-во слайдов: 150 + база флота

Язык отчета: Русский

Формат предоставления:

Стоимость: **100 000 руб.**



Приложение: База "29 350 действующих судов морского и внутреннего водного транспорта России 2023 года"

PDF Описание исследования:

Часть I. Внутренний водный транспорт: объем перевозок грузов. Динамика и структура перевозок наливных грузов в разрезе бассейнов, судоходных компаний; динамика и структура перевозок сухих грузов в разрезе бассейнов, судоходных компаний и ключевых типов груза: строительные грузы, лесные грузы, химикаты и химическое сырье; металлы и зерно.

Часть II. Морской транспорт: объем перевозок грузов. Динамика и структура перевозок наливных грузов в разрезе федерального округа отправления и судоходных компаний; динамика и структура перевозок сухих грузов в разрезе федерального округа отправления, судоходных компаний и ключевых типов груза: лесные грузы, уголь и кокс; металлы и зерно. Объем перевозок грузов по Северному морскому пути.

Часть III. Объем перевозок пассажиров внутренним водным и морским транспортом. Динамика и структура перевозок пассажиров в разрезе бассейнов и судоходных компаний внутренним водным транспортом. Динамика и структура перевозок пассажиров морским транспортом.

NEW Часть IV. Бизнес-справки по судоходным компаниям: АО "СК "Волжское пароходство", ПАО "ЛОРП", АО "Томская судоходная компания", АО "ЕРП", ООО "Водоходъ", FESCO, SASCO, ПАО "Совкомфлот", ООО "Газпромнефть Шиппинг", "Камчатское морское пароходство"

Часть V. Внутренний водный транспорт: общее состояние флота. Состав флота внутреннего водного транспорта; возрастная структура флота; динамика списания судов и пополнения флота; состояние и возрастная структура самоходного сухогрузного флота, самоходного наливного флота; несамоходного сухогрузного и наливного флота; буксирного флота; пассажирского флота.

Часть VI. Морской транспорт: общее состояние флота. Состав флота морского транспорта; возрастная структура флота; динамика списания судов и пополнения флота; состояние и возрастная структура самоходного сухогрузного флота, самоходного наливного флота; буксирного флота; пассажирского флота.

NEW Часть VII. Судостроительная промышленность России. Строительство транспортного флота: количество, водоизмещение и стоимость сданных судов. Рейтинг верфей по сданным судам и портфель строящихся судов транспортного флота.

Часть VIII. Перспективы развития водного транспорта. **NEW** Государственное регулирование, прогноз развития перевозок грузов и пассажиров морским и внутренним водным транспортом в 2023-2025 г. Прогноз развития перевозок по СМП

ПРИЛОЖЕНИЕ: БАЗА "29 350 ДЕЙСТВУЮЩИХ СУДОВ МОРСКОГО И ВНУТРЕННЕГО ВОДНОГО ТРАНСПОРТА 2023 ГОДА"

Тип флота	Указание принадлежности судна к речному, смешанному "река-море" или СОРП классам; морскому транспорту	Укрупненная группа проектов	Общее название типа судна для групп однотипных проектов и модификаций
Тип судна	Сухогрузные суда; наливные суда; комбинированные суда; баржи (с разбивкой на сухогрузные, наливные и понтонные); буксиры; пассажирские суда; рыболовные суда, прочие (рыболовные (малотоннажные), технические, вспомогательные и другие суда не транспортного флота)	Количество	29 350 судов, эксплуатируемых на середину 2023 года.
Проект	Название и код (шифр) проекта (более 4000 проектов)	Технические характеристики	Средний дедвейт и водоизмещение судов проекта
		Возраст	Средний возраст эксплуатируемых судов проекта

База "29 350 действующих судов морского и внутреннего водного транспорта 2023 года" предоставляется в формате *.xls



Отраслевые исследования (по запросу)



2023 год

50 слайдов
От 60 000 руб.

(подробный анализ рынка крабовых судов, итоги аукционов, прогнозы)



2023 год

Презентация
От 80 000 руб.

(анализ импорта/экспорта судов России в разрезе кодов ТН ВЭД, стран, участников ВЭД)



2023 год

Презентация
От 80 000 руб.

(анализ импорта/экспорта России в разрезе групп СКО, в разрезе кодов ТН ВЭД, стран, участников ВЭД)

ОБЗОР «СТРОИТЕЛЬСТВО КРАБОВЫХ СУДОВ. ИТОГИ 2022 ГОДА. ПЕРСПЕКТИВЫ В 2023-2027 ГОДАХ» (ПО ЗАПРОСУ)



Структура обзора:

Часть I. Обзор рынка вылова краба (5 слайдов)

- Дальневосточный бассейн
 - Распределение квот на вылов краба в 2019 г.
 - Распределение квот на вылов краба в 2020 - 2023 гг.
- Северный бассейн
 - Распределение квот на вылов краба в 2019 г.
 - Распределение квот на вылов краба в 2020 – 2023 гг.
- Состояние крабового флота России

Часть II. Итоги аукциона на крабовые инвестиционные квоты (8 слайдов)

- Государственное регулирование
- Итоги аукциона
- Победители аукциона

Часть III. Портфель заказов на крабоволовы (2 слайда)

Часть IV. Информационные справки по компаниям-победителям аукциона (32 слайда)

- Русская рыбопромышленная компания, ГК
- Антей, ГК (и ТРК, ООО)
- Северо-Западный Рыбопромышленный Консорциум, ГК
- Сигма Марин Технолоджи
- Островной-краб, ООО (входит в АО УК «ДВ Рыбак»)
- Морской волк, ГК
- Аква-Инвест, ООО (д.п. ПАО «НБАМР»)
- Восход, ООО
- Мерлион, ООО (аффилировано АО ХК «ДМП»)
- Тефида, ЗАО
- Амуррыбпром, ООО



50 слайдов
60 000 руб.

*(подробный анализ рынка
крабовых судов, итоги
аукционов, прогнозы)*

ОБЗОР «АНАЛИЗ ИМПОРТА И ЭКСПОРТА СУДОСТРОИТЕЛЬНОЙ ПРОДУКЦИИ РОССИИ» (ПО ЗАПРОСУ)

Данные по экспорту и импорту судов в формате презентации *.PDF



Данные по импорту и экспорту в денежном выражении в 2017-2022 гг.:



- в разрезе кодов ТН ВЭД (4, 6, 8, 10 знаков)



- в разрезе стран отправления и получения



- в разрезе участников ВЭД

Яхты и прочие плавучие средства для отдыха или спорта; гребные лодки и каноэ

Суда рыболовные; плавучие базы и прочие плавучие средства для переработки и консервирования рыбных продуктов

Суда круизные, экскурсионные, паромы, грузовые суда, баржи и аналогичные плавучие средства для перевозки пассажиров / грузов

Суда и прочие плавучие средства, предназначенные на слом



Буксиры и суда-толкатчи

Плавучие маяки, пожарные суда, земснаряды, плавучие краны и прочие плавучие средства, для которых судоходные качества являются второстепенными по сравнению с их основной функцией; доки плавучие; плавучие или работающие под водой буровые или эксплуатационные платформы


Суда прочие, включая корабли и спасательные суда, кроме гребных лодок

Плавучие конструкции прочие (например, плоты, плавучие баки, кессоны, дебаркадеры, буи и бакены)

* К презентации прилагается Excel база с данными по экспорту и импорту судов

ОБЗОР «АНАЛИЗ ИМПОРТА И ЭКСПОРТА СУДОВОГО КОМПЛЕКТУЮЩЕГО ОБОРУДОВАНИЯ РОССИИ» (ПО ЗАПРОСУ)


Данные по экспорту и импорту СКО предоставляется в формате презентации *.PDF

 **Данные по импорту и экспорту в денежном выражении в 2017-2022 гг.:****- в разрезе кодов ТНВЭД (4, 6, 8, 10 знаков)****- в разрезе стран отправления и получения****- в разрезе участников ВЭД***** К презентации прилагается Excel база с данными по экспорту и импорту судов****Группы судового комплектующего оборудования:**

- **Судовое машиностроение**
 - пропульсивные системы (гребные винты, винто-рулевые колонки, механизмы рулевых устройств и др.)
 - оборудование водоподготовки, топливподготовки, опреснение, фильтры,
 - палубное и трюмное грузовое оборудование
 - системы жидких сред,
 - системы воздушных и газовых сред, рыбопромысловое оборудование, насосное оборудование,
 - экологические системы
 - холодильные и криогенные системы и др.
- **Навигационное оборудование**
- **Гидроакустическое оборудование**
- **Радиооборудование**
- **Информационно-измерительные системы**
- **Электрическое оборудование и компоненты и др.**

INFOLine – партнер по информационному обслуживанию и исследованиям для ведущих компаний России

Более 2 000 постоянных клиентов



Мы гордимся клиентами
Они рекомендуют нас

ОБ АВТОРЕ – ИНФОРМАЦИОННО-АНАЛИТИЧЕСКОЕ АГЕНТСТВО INFOLine

В настоящее время для компаний как никогда остро встал вопрос необходимости проведения мониторинга и анализа отраслевых и общеэкономических событий в РФ и мире. Решение данной задачи не представляется возможным без профессионального и высокоэффективного информационного отдела.

Агентство INFOLine – это **ваш информационный отдел**, который будет работать на пользу и развитие вашего бизнеса, услугами которого смогут воспользоваться все сотрудники вашей фирмы.

Агентство INFOLine является независимой компанией и работает на рынке исследований различных отраслей РФ с 2001 г. Проведенные специалистами агентства INFOLine в 2001–2022 гг. исследования инвестиционных процессов в различных отраслях экономики **высоко оценены** многочисленными клиентами и партнерами и **эффективно используются** ими в своей работе.

199155, Санкт-Петербург, пр. КИМа, 28

www.infoline.spb.ru | www.advis.ru | +78123226848 | +74957727640

mail@advis.ru | transport@infoline.spb.ru

Спасибо за внимание!