

О Т Р А С Л Е В О Й О Б З О Р

Д Е М О В Е Р С И Я

РЫБОПЕРЕРАБАТЫВАЮЩАЯ ОТРАСЛЬ РОССИИ

Краткая характеристика отрасли 2025 год
Тенденции 2026 года



INFO *Line*

информационное агентство

information agency

- ТЕКУЩЕЕ СОСТОЯНИЕ ОТРАСЛИ
- АКТУАЛЬНЫЕ ТРЕНДЫ НА РЫНКЕ ПРОДУКТОВ ПИТАНИЯ
- РАЗВИТИЕ СТМ ТОРГОВЫМИ СЕТЯМИ
- РЕЕСТР КРУПНЕЙШИХ КОМПАНИЙ
- БАНК НОВИНОК НА РЫНКЕ РЫБО- И МОРЕПРОДУКТОВ

СОДЕРЖАНИЕ

- **Введение**
 - Ключевые тренды в экономике России
 - Предпосылки повышения налоговой нагрузки на бизнес в 2026 г.
- **Часть I. Показатели экономики и потребительского рынка**
 - 1.1. Динамика и структура ВВП
 - 1.2. Основные торговые партнеры
 - 1.3. Индекс потребительских цен
 - 1.4. Динамика ключевых показателей платежного баланса
 - 1.5. Динамика курса валют
 - 1.6. Динамика ключевой ставки
 - 1.7. Демография и миграция
- **Часть II. Текущее состояние пищевой отрасли**
 - 2.1. Основные показатели производства пищевых продуктов и напитков в России
 - 2.2. Мировые цены на продовольствие
 - 2.3. Основные показатели торговли продуктами питания, напитками и табаком
 - 2.4. Внешнеэкономическая деятельность
- **Часть III. Текущее состояние рыбохозяйственного комплекса**
 - 3.1. Добыча водных биоресурсов
 - 3.2. Товарная аквакультура
 - 3.3. Рыба, рыбо- и морепродукты
 - 3.4. Внешнеэкономическая деятельность: рыбная продукция и морепродукты
- **Часть IV. Инвестиционная активность рыбохозяйственного комплекса**
 - 4.1. Инвестиционная активность отрасли
 - 4.2. Обновление российского рыболовного флота
 - 4.3. Итоги второго этапа инвестквот
 - 4.4. Крупнейшие инвестиционные проекты в рыбоводстве
 - 4.5. Крупнейшие инвестиционные проекты в рыбопереработке
- **Часть V. Ключевые события рыбохозяйственного комплекса**
 - 5.1. Доктрина продовольственной безопасности
 - 5.2. Национальный проект "Технологическое обеспечение продовольственной безопасности"
 - 5.3. Национальный проект "Технологическое обеспечение биоэкономики"
 - 5.4. Стратегия развития агропромышленного и рыбохозяйственного комплексов
 - 5.5. Стратегия развития производства органической продукции
 - 5.6. Государственное регулирование: развитие рыбохозяйственного комплекса
 - 5.7. Крупнейшие сделки M&A
 - 5.8. Отставки и назначения
- **Часть VI. Торговля рыбой, рыбо- и морепродуктами**
 - 6.1. Потребление рыбы и рыбопродуктов
 - 6.2. Торговля рыбой, рыбо- и морепродуктами
 - 6.3. Развитие СТМ в гипермаркетах
 - 6.4. Развитие СТМ в супермаркетах
 - 6.5. Развитие СТМ в мягких дискаунтерах

СОДЕРЖАНИЕ

- **Часть VII. Тренды на рынке рыбы, рыбо- и морепродуктов**
 - 7.1. Опрос ГК INFOline и WorldFood Connect
 - 7.2. Тренды на рынке рыбы, рыбо- и морепродуктов
 - 7.3. Азия в мейнтриме
 - 7.4. Необычные вкусовые сочетания
 - 7.5. Тренд на ЗОЖ
 - 7.6. Порционность и готовая еда

- **Часть VIII. Маркировка продуктов питания**

- **Отраслевые министерства, ведомства, ассоциации**
- **Список источников**
- **Список сокращений**
- **Деятельность INFOline**
- **Соглашение об использовании информации**
- **Об авторе – Группа компаний INFOline**

ОТРАСЛЕВОЙ ОБЗОР «РЫБОПЕРЕРАБАТЫВАЮЩАЯ ОТРАСЛЬ РФ. КРАТКАЯ ХАРАКТЕРИСТИКА ОТРАСЛИ 2026 ГОДА»



Дата выхода: **Апрель 2026**

Кол-во страниц: **95**

Язык отчета: **Русский / Английский по запросу**

Формат предоставления: **Презентация**

Стоимость: **75 000 руб. (без НДС)**



ПОЛУЧИТЬ КРАТКУЮ ВЕРСИЮ

Структура исследования:

Показатели экономики и потребительского рынка

- Динамика и структура ВВП
- Основные торговые партнеры
- Индекс потребительских цен
- Динамика ключевых показателей платежного баланса
- Динамика курса валют. Динамика ключевой ставки
- Демография и миграция

Текущее состояние пищевой отрасли

- Основные показатели производства пищевых продуктов и напитков в России
- Мировые цены на продовольствие
- Основные показатели торговли продуктами питания, напитками и табаком
- Внешнеэкономическая деятельность

Текущее состояние рыбохозяйственного комплекса

- Добыча водных биоресурсов
- Товарная аквакультура
- Рыба, рыбо- и морепродукты
- Внешнеэкономическая деятельность: рыбная продукция и морепродукты

Инвестиционная активность рыбохозяйственного комплекса

- Инвестиционная активность отрасли
- Обновление российского рыболовного флота
- Крупнейшие инвестиционные проекты в рыбоводстве
- Крупнейшие инвестиционные проекты в рыбопереработке

Ключевые события рыбохозяйственного комплекса

Торговля рыбой, рыбо- и морепродуктами

- Потребление рыбы и рыбопродуктов
- Торговля рыбой, рыбо- и морепродуктами
- Развитие СТМ в гипермаркетах
- Развитие СТМ в супермаркетах
- Развитие СТМ в мягких дискаунтерах

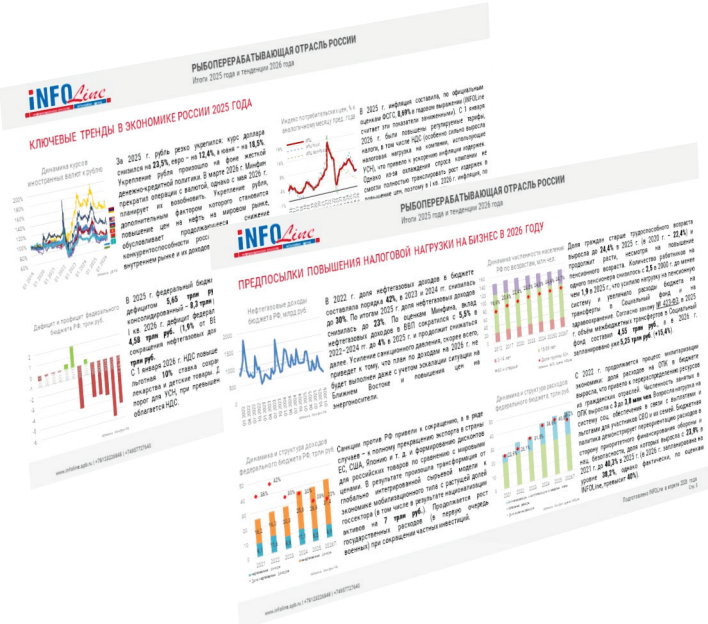
Тренды на рынке рыбы, рыбо- и морепродуктов

- Тренды на рынке рыбы, рыбо- и морепродуктов
- Азия в мейнтриме
- Необычные вкусовые сочетания
- Тренд на ЗОЖ
- Порционность и готовая еда

Маркировка продуктов питания

ВВЕДЕНИЕ

В полной версии обзора **"Рыбоперерабатывающая отрасль России: Краткая характеристика отрасли 2025 год"**



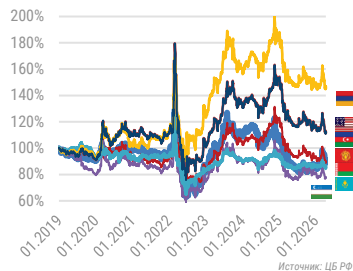
★ Ключевые тренды в экономике России 2025 г
Предпосылки повышения налоговой нагрузки на бизнес в 2026 г

В полной версии – 2 слайд, 8 диаграммы

★ - раздел полностью представлен в краткой версии

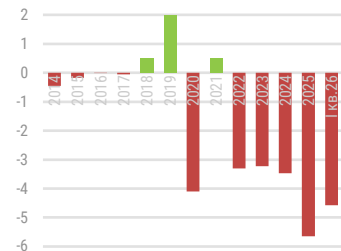
КЛЮЧЕВЫЕ ТРЕНДЫ В ЭКОНОМИКЕ РОССИИ 2025 ГОДА

Динамика курсов иностранных валют к рублю



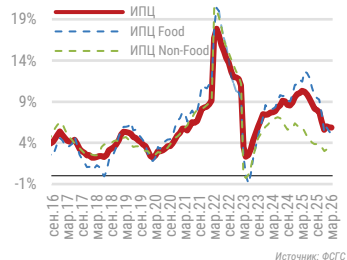
За 2025 г. рубль резко укрепился: курс доллара снизился на **, **%, евро – на **, **%, а юаня – на **, **%. Укрепление рубля произошло на фоне жесткой денежно-кредитной политики. В марте 2026 г. Минфин прекратил операции с валютой, однако с мая 2026 г. планирует их возобновить. Укрепление рубля, дополнительным фактором которого становится повышение цен на нефть на мировом рынке, обуславливает продолжающееся снижение конкурентоспособности российских компаний на внутреннем рынке и их доходов от экспорта.

Дефицит и профицит федерального бюджета РФ, трлн руб.



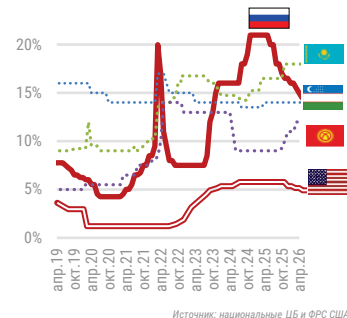
В 2025 г. федеральный бюджет РФ был исполнен с дефицитом **, ** трлн руб. (*, **% ВВП), а консолидированный – **, * трлн руб. (рост в *, * раза). В I кв. 2026 г. дефицит федерального бюджета достиг **, ** трлн руб. (*, **% от ВВП за год) на фоне сокращения нефтегазовых доходов на **, **% до **, * трлн руб. С 1 января 2026 г. НДС повышен до **, ** (вместо **, **), льготная **, ** ставка сохранилась на продукты, лекарства и детские товары. До **, ** млн руб. снижен порог для УСН, при превышении которого компания облагается НДС.

Индекс потребительских цен, % к аналогичному месяцу пред. года



В 2025 г. инфляция составила, по официальным оценкам ФСГС, **, **% в годовом выражении (INFOLine считает эти показатели заниженными). С 1 января 2026 г. были повышены регулируемые тарифы, налоги, в том числе НДС (особенно сильно выросла налоговая нагрузка на компании, использующие УСН), что привело к ускорению инфляции издержек. Однако из-за охлаждения спроса компании не смогли полностью транслировать рост издержек в повышение цен, поэтому в I кв. 2026 г. инфляция, по оценке ФСГС, замедлилась до **, **%.

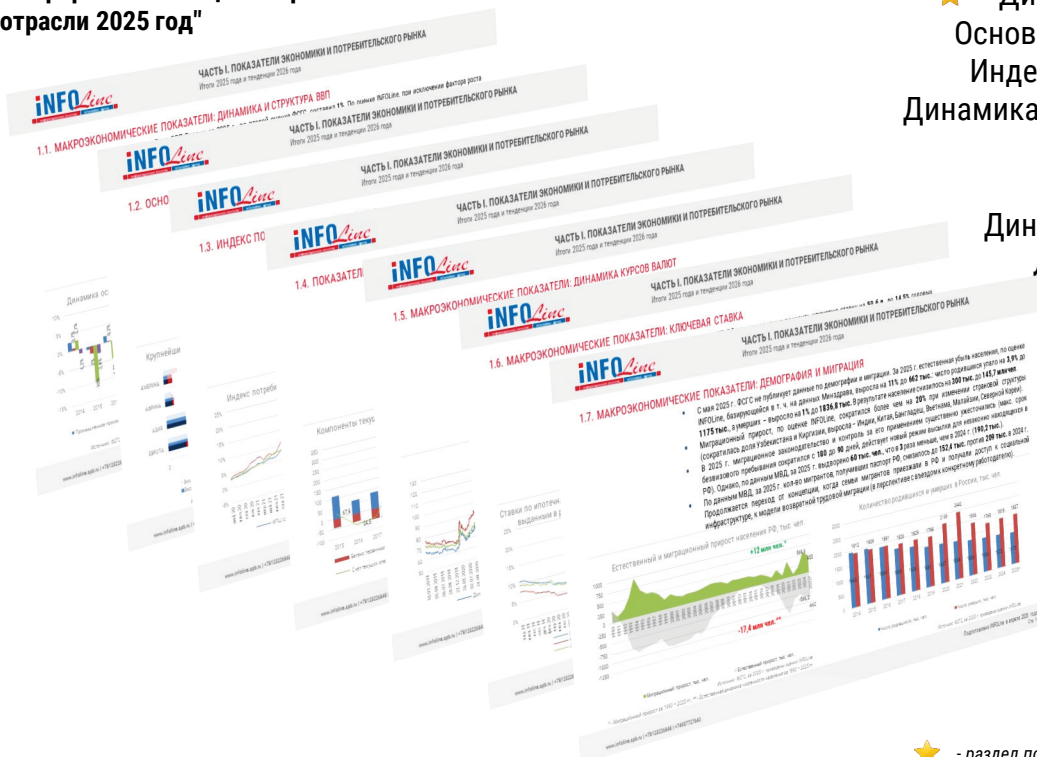
Ставки по кредитам и ключевая ставка ЦБ, нац. банков и ФРС, %



В начале 2025 г. ЦБ РФ держал ключевую ставку на рекордном уровне **, **, с июня 2025 г. начал её постепенное снижение – до **, **% в апреле 2026 г. Ранее РФ имела самую высокую номинальную ставку среди сопредельных стран, но с октября 2025 г. ее опережает Казахстан (ставка **, **%). С учетом замедления инфляции Россия остается мировым лидером по величине реальной ключевой ставки. Дополнительным фактором роста процентных расходов и финансового давления на бизнес стало увеличение банковских комиссий при кредитовании и лизинге (с уровня "ключевая ставка (КС) + **, **%" до "КС + **, **%" в 2024–2025 гг.).

ЧАСТЬ I. ПОКАЗАТЕЛИ ЭКОНОМИКИ И ПОТРЕБИТЕЛЬСКОГО СПРОСА

В полной версии обзора "Рыбоперерабатывающая отрасль России: Краткая характеристика отрасли 2025 год"



- ★ **Динамика и структура ВВП**
- Основные торговые партнеры**
- Индекс потребительских цен**
- Динамика ключевых показателей платежного баланса**
- Динамика курса валют**
- Динамика ключевой ставки**
- Демография и миграция**

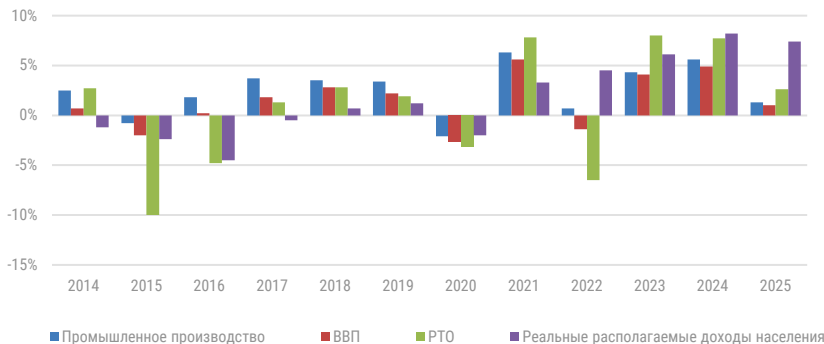
В полной версии – 7 слайд,
14 диаграммы

★ - раздел полностью представлен в краткой версии

1.1. МАКРОЭКОНОМИЧЕСКИЕ ПОКАЗАТЕЛИ: ДИНАМИКА И СТРУКТУРА ВВП

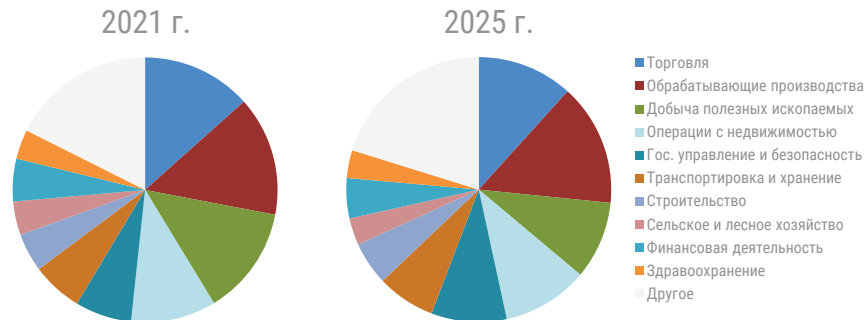
- Рост ВВП России за 2025 г., по второй оценке ФСГС, составил **%. По оценке INFOLine, при исключении фактора роста бюджетных расходов и ОПК экономика со II пол. 2025 г. фактически находится в рецессии.
- Основным фактором роста реальных доходов населения на *,*% в 2025 г. (по оценке INFOLine, показатель ФСГС превышен не менее чем на ** п.п.) стало ускоренное повышение заработных плат на фоне дефицита рабочей силы. При этом во II пол. 2025 г. произошло заметное "охлаждение" рынка труда на фоне сокращения инвестиционной активности и снижения спроса в ряде отраслей промышленности и в строительстве.
- Рост промышленного производства в 2025 г. замедлился до *,*%, при этом в добыче полезных ископаемых отмечено снижение на *,*%, в обрабатывающих производствах рост на *,*% был связан в основном с предприятиями ОПК.
- В 2025 г. дефицит федерального бюджета составил *,** трлн руб. (*,*% ВВП) – рекорд в абсолютном выражении за всю историю современной России. В 2025 г. также резко сократились нефтегазовые доходы – на **, *% до *,** трлн руб. В I кв. 2026 г. дефицит федерального бюджета составил *,** трлн руб. (*,*% ВВП) против *,** трлн руб. в I кв. 2025 г.

Динамика основных макроэкономических показателей России, %



Источник: ФСГС (ВВП и реальные располагаемые доходы за 2024 г. пересмотрены в феврале 2026 г.)

Структура ВВП России по отраслям экономики, %



Источник: данные ФСГС

ЧАСТЬ II. ТЕКУЩЕЕ СОСТОЯНИЕ ПИЩЕВОЙ ПРОМЫШЛЕННОСТИ

В полной версии обзора "Рыбоперерабатывающая отрасль России: Краткая характеристика отрасли 2025 год"



Основные показатели производства пищевых продуктов и напитков в России
Мировые цены на продовольствие
Основные показатели торговли продуктами питания, напитками и табаком
★ Внешнеэкономическая деятельность

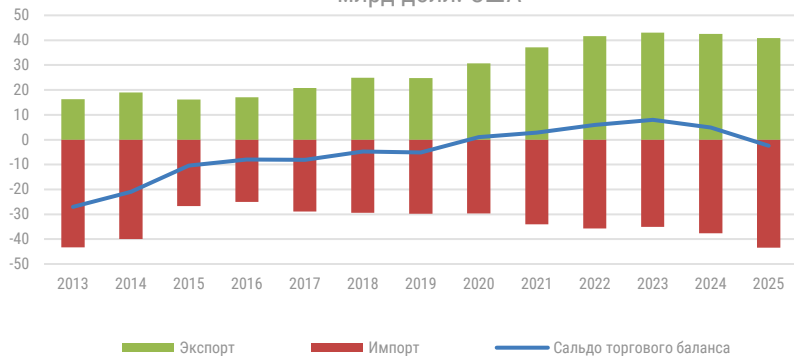
В полной версии – 5 слайд,
10 диаграммы

★ - раздел полностью представлен в краткой версии

2.4. ВНЕШНЕЭКОНОМИЧЕСКАЯ ДЕЯТЕЛЬНОСТЬ

- По информации ФТС РФ, за 2025 г. внешнеторговый оборот РФ продовольственными товарами и сельскохозяйственным сырьем (ТН ВЭД 1-24) составил ****,* млрд долл. (+**%)**. В 2025 г. сальдо торгового баланса стало отрицательным впервые с 2019 г.
- Экспорт сельскохозяйственной продукции в 2025 г. сократился на ***,%*** в текущих ценах. По данным Минсельхоза РФ, поставки продукции с высокой добавленной стоимостью выросли **на **%** (за неполный год) по сравнению с пр. годом. Экспорт мясной и молочной продукции увеличился на ****%**, масложировой – на ***,%**, а рыбы и морепродуктов – на ****%**.
- Снижение экспортной выручки связано с крепким рублем, снижающим конкурентоспособность российской продукции на внешних рынках, пошлинами, мировой конъюнктурой. Отгрузки основных видов зерновых снизились в июле-октябре 2025 г. на ****%**, по данным РЗС. Экспорт растительных масел за 10 мес. 2025 г. составил ***,* млн т**, сократившись на ****%** год к году, напомним, что на масла приходится более ****%** от всего экспорта с/х.
- Импорт увеличился на ****%**. Доля продовольствия в общем импорте в этот период достигла ****,*%**.

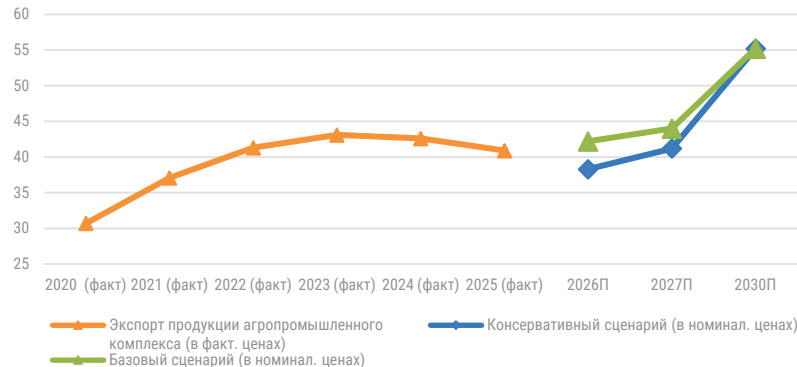
Динамика внешней торговли продовольственных товаров и с/х сырья РФ, млрд долл. США



*без учета формы №8 ВЭС-рыба

Источник: ФТС, оценка INFOLine

Перспективы экспортной деятельности, млрд долл. США



Источник: "Стратегия развития агропромышленного и рыбохозяйственного комплексов РФ на период до 2030 г.". Редакция от 19 декабря 2025 г.

3.2. ТОВАРНАЯ АКВАКУЛЬТУРА

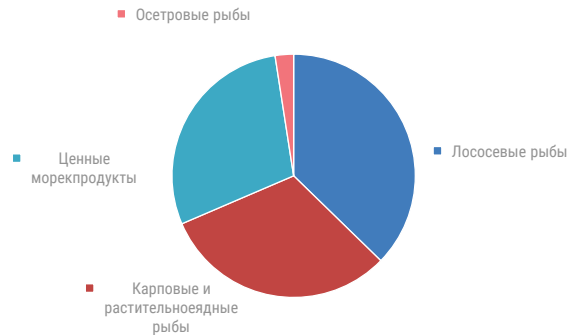
- По предварительным оценкам, объем производства продукции товарной аквакультуры увеличился на ***,*%** и составил ***** тыс. т**. По оценке ВАРПЭ, на аквакультуру приходится около ****%** от общего производства рыбы в России. Основными регионами производства являются Дальний Восток, Северо-Запад и ЮФО, обеспечивающие ****%** производства.
- По оценке Росрыболовства, в отрасли происходит планомерное снижение зависимости от импорта рыбопосадочного материала и комбикормов. За 2025 г. выпуск кормов для рыб вырос в ***,* раза** до ****, * тыс. т**. Например, в июне 2025 г. в Респ. Карелия запущен комбикормовый завод "Аква Фид" мощностью более ***** тыс. т** продукции в год.
- Консолидированная выручка крупнейшей компании отрасли – INARCTICA (ранее ПАО "Русская аквакультура") – за 2025 г. сократилась на ****%** и составила ****, * млрд руб.** на фоне сокращения объема продаж на *****%** до ****, * тыс. т** и снижения цен реализации из-за укрепления курса рубля. При этом объем биомассы в воде на конец года вырос на *****%** до ****, * тыс. т**, что формирует базу для дальнейшего роста показателей производства.

Выращивание товарной рыбы и других объектов товарного рыбоводства (аквакультуры)



Источник: Росрыболовство

Структура выращивания товарной рыбы и других объектов товарного рыбоводства (аквакультуры) в 2025 г.

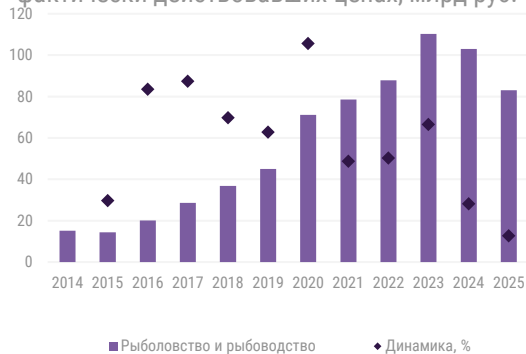


Источник: расчеты INFOLine

4.1. ИНВЕСТИЦИОННАЯ АКТИВНОСТЬ ОТРАСЛИ

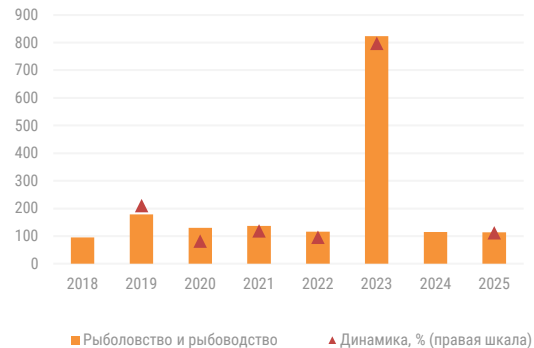
- Второй год подряд инвестиционная активность отрасли продолжает сокращаться: объем инвестиций в основной капитал предприятий рыбохозяйственного комплекса в 2025 г. сократился на **, **% и достиг **** млрд руб.**
- Объем выданных кредитов компаниям отрасли в 2025 г. сократился на *, **% и составил ****,* млрд руб.** Напомним, что рекордный показатель 2023 г. был связан с проведением аукциона по продаже квот на вылов крабов. В октябре 2023 г. были выданы ******* млрд руб. заемных средств.
- Задолженность по банковским кредитам составила ***** млрд руб.**, что на **, **% меньше уровня пред.года. При этом уровень просроченной задолженности сократился на **треть (****%)** и ее доля в общей сумме задолженности составляет всего *, **%.
- Финансирование рыбохозяйственного комплекса РФ в 2025 г. из государственного бюджета увеличилось до ****,* млрд руб. (+***% к пред. году)**, из которых более половины были направлены на модернизацию флота, развитие аквакультуры и поддержку предприятий.

Объем инвестиций в основной капитал в фактически действовавших ценах, млрд руб.



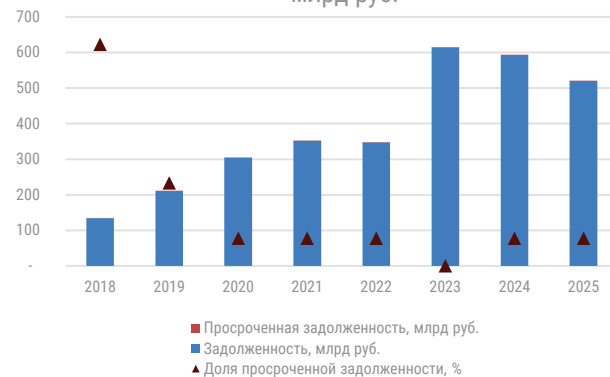
Источник: ФГС, расчеты INFOLine

Объем выдачи банковских кредитов, млрд руб.



Источник: ЦБ РФ, расчеты INFOLine

Задолженность по банковским кредитам, млрд руб.



Источник: ЦБ РФ, расчеты INFOLine

ЧАСТЬ V. КЛЮЧЕВЫЕ СОБЫТИЯ РЫБОХОЗЯЙСТВЕННОГО КОМПЛЕКСА

В полной версии обзора "Рыбоперерабатывающая отрасль России: Краткая характеристика отрасли 2025 год"



Доктрина продовольственной безопасности
 Национальный проект
 "Технологическое обеспечение продовольственной безопасности"
 Национальный проект "Технологическое обеспечение биоэкономики"
 Стратегия развития агропромышленного и рыбохозяйственного комплексов
 Стратегия развития производства органической продукции
 Государственное регулирование:
 развитие рыбохозяйственного комплекса
 Крупнейшие сделки M&A
 Отставки и назначения

В полной версии – 17 слайдов

★ - раздел полностью представлен в краткой версии






5.1. ДОКТРИНА ПРОДОВОЛЬСТВЕННОЙ БЕЗОПАСНОСТИ



NEW

- **Указом Президента №120 от 30 января 2010 г. (ред. от 21 января 2020 г.) (текст документа)** подписана Доктрина продовольственной безопасности. В документе указана необходимость продовольственной независимости страны. Это предполагает самообеспеченность основными продуктами на **–***%. Кроме того, Доктрина предусматривает запрет на ввоз в Россию генно-инженерно-модифицированных организмов для посева, выращивания и разведения.
- **Указом Президента №141 от 10 марта 2025 г. (текст документа)** в Доктрину добавлен раздел "Стратегическая цель и основные задачи обеспечения глобальной продовольственной безопасности".
- Согласно изменениям, стратегической целью является поддержание стабильности мировых продовольственных рынков на многосторонней и двусторонней основе, в первую очередь через сотрудничество с государствами, проводящими конструктивную политику в отношении России.
- В свою очередь, задачами обеспечения глобальной продовольственной безопасности являются:
 - ✓ развитие внутреннего производства сельхозпродукции, сырья, продовольствия, минеральных удобрений для обеспечения и наращивания экспортного потенциала России;
 - ✓ создание благоприятных внешних условий для поддержания и поступательного развития международных торгово-экономических, транспортно-логистических и финансовых связей;
 - ✓ оказание гуманитарной помощи, в первую очередь продовольственной, нуждающимся иностранным государствам;
 - ✓ укрепление взаимодействия с иностранными государствами и международными организациями для реализации совместных проектов и программ;
 - ✓ наращивание международного научно-промышленного сотрудничества, включая обмен передовым опытом в области сельского хозяйства;
 - ✓ мониторинг трансформации мировых продовольственных рынков, освоение новых рынков сбыта, диверсификация и расширение экспорта.
- Документ также предусматривает диверсификацию иностранных поставщиков для недопущения критической зависимости российской экономики от отдельного экспортера.

5.7. КРУПНЕЙШИЕ СДЕЛКИ M&A

Участники	Актив	Стоимость, млрд руб.	Дата завершения	Формат и описание
 ООО "ТД Балтийский Берег"	Завгородняя Ксения Михайловна, конкурсный управляющий Складкой комплекс в Санкт-Петербурге	**	Март 2025	ООО "ТД Балтийский Берег" стало единственным участником торгов по складскому комплексу в Санкт-Петербурге. В конкур сделки вошли здания общей площадью около ** тыс. кв. м и участке **, * г.
 Группа компаний "Русский краб"	Курявая Тамара Михайловна 99,9% долей ООО "Арктический лосось", ООО "Полярный лосось", ООО "СЗ-Краб"	Нет данных	Май 2025	Группа компаний "Русский краб" стала владельцем трех мурманских фирм – ООО "Арктический лосось", ООО "Полярный лосось", ООО "СЗ-Краб". В феврале 2025 г. "Полярный лосось" и "Арктический лосось" стали победителями трех аукционов на предоставление **-процентных долей квот по вылову камчатского краба в Баренцевом море с инвестиционными обязательствами, а "СЗ-Краб", зарегистрированное в марте, выиграло еще один аналогичный аукцион. Общая стоимость выигранных лотов компаний составила 36 млрд руб.
АО "Инсофт"	АО "Море проект"  99,9% долей рыбопромышленного холдинга (РПХ) "Восход"	*,**	Май 2025	АО "Инсофт", принадлежащее предпринимательнице Милане Керимовой, получило контроль над АО "Море проект", владельцем **, % рыбопромышленного холдинга (РПХ) "Восход". Основные активы "Восхода" находятся на Камчатке, в их числе ** рыболовных участков, ** рыболовческих судов, шесть заводов, которые позволяют выпускать в год более ** тыс. тонн готовой продукции, красной рыбы и икры.
 ООО "Ультра фиш"	Бакуш Семен Сергеевич  ООО "Компания Северный Кристалл"	**	Май 2025	Российский импортер рыбной продукции "Ультра фиш" завершил сделку по покупке производителя рыбных деликатесов "Северный кристалл". В состав приобретенных активов вошел перерабатывающий комплекс площадью **, * тыс. кв. м в подмосковном Дмитрове. Суточная производительность предприятия составляет ** т продукции, месячная – до *** т. Приобретение позволит компании укрепить позиции в розничном сегменте. До сих пор продукция под собственным брендом "ВкусArt" выпускалась на арендованных мощностях.

*По оценкам INFOline

5.8.2. ОТСТАВКИ И НАЗНАЧЕНИЯ: КОРПОРАТИВНЫЙ СЕКТОР



- В апреле 2025 г. **директором** предприятия **ООО "Дальпромрыба"**, выпускающего рыбную продукцию под брендами "Капитан" вкусов" и "Магуро", назначена **Инна Санникова**.



- В апреле 2025 г. **директором** **ООО "РК Три кита"** назначен **Эдуард Якупов**.



- В июне 2025 г. **Президентом Ассоциации судовладельцев рыбопромыслового флота** назначен **Станислав Аксенов**. Отмечается, что Станислав Аксенов является действующим председателем совета АСРФ. Участниками ассоциации принято решение о совмещении должностей, что позволит повысить эффективность управления. Станислав Аксенов также является членом советов директоров и совладельцем **ООО "Русская рыбопромышленная компания"** (РРПК) и группы компаний "Русский краб".



- В июле 2025 г. **Савелий Карпухин** покинул пост генерального директора **"Русской рыбопромышленной компании"** и перешел на должность **председателя совета директоров компании**. Новым **генеральным директором РРПК** назначен **Константин Глобенко**, который ранее занимал в компании должность операционного директора.



- В августе 2025 г. **директором** **ООО "Фосфорель"** назначен **Андрей Черноухов**.



- В октябре 2025 г. Совет директоров **ПАО "Инарктика"** утвердил **Илью Соснова** на позицию **генерального директора**. Илья Соснов работает в компании более 10 лет, является одним из её акционеров. С 2015 по 2024 гг. занимал должность **Генерального директора "Инарктики"**, а с 2025 г. – в статусе советника возглавил развитие стратегических проектов.

ЧАСТЬ VI. ТОРГОВЛЯ РЫБОЙ, РЫБО- И МОРЕПРОДУКТАМИ

В полной версии обзора "Рыбоперерабатывающая отрасль России: Краткая характеристика отрасли 2025 год"

Потребление рыбы и рыбопродуктов
★ Торговля рыбой, рыбо- и морепродуктами
Развитие СТМ в гипермаркетах
Развитие СТМ в супермаркетах
Развитие СТМ в мягких дискаунтерах



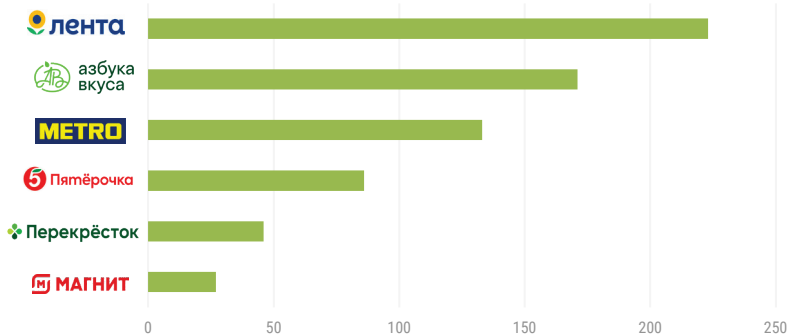
В полной версии – 8 слайдов,
16 диаграмм

★ - раздел полностью представлен в краткой версии

6.2. ТОРГОВЛЯ РЫБОЙ, РЫБО- И МОРЕПРОДУКТАМИ

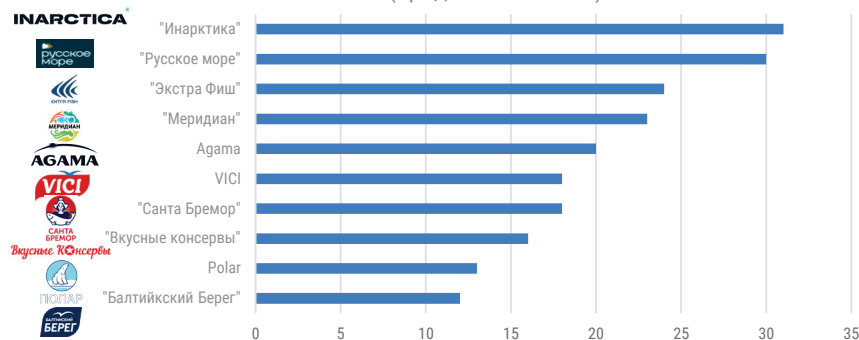
- Аналитики INFOLine исследовали ассортимент рыбы, рыбо- и морепродуктов в магазинах различных форматов: гипермаркетах ("Лента", METRO), супермаркетах ("Перекрёсток", "Азбука Вкуса") и мягких дискаунтерах ("Магнит", "Пятёрочка"). В результате анализа были выявлены тенденции, наиболее ярко проявляющиеся в этих форматах.
- Одна из особенностей данной категории – активное расширение ассортимента за счет собственных торговых марок. Например, в сети "Лента" и "Азбука Вкуса" доля СТМ в рыбной категории превышает ***%.
- Отмечается тенденция к созданию специализированных торговых марок, ориентированных под рыбную продукцию и рыбопродукты: "Люди Любят" у "Перекрестка", Fish House у "Пятерочки", "Северная Гавань" у "Магнита".
- Анализ ассортимента показал, что рыба, рыбо- и морепродукты в рознице представлены в основном отечественными компаниями: "ПКП Меридиан", ГК Agama, "Полар", "Балтийский Берег", "Винючай-Русь" и пр. Также широко представлен ассортимент белорусского производителя "СП Санта Бремор". Активно импортом рыбной продукции занимается ТС METRO: из Армении, Уругвая, Вьетнама, Марокко, Южной Кореи и пр.

Количество SKU СТМ в рыбном ассортименте торговых сетей*



*на апрель 2026 г.
Источник: данные INFOLine

Представленность ТМ в рыбном ассортименте торговых сетей (среднее значение)*

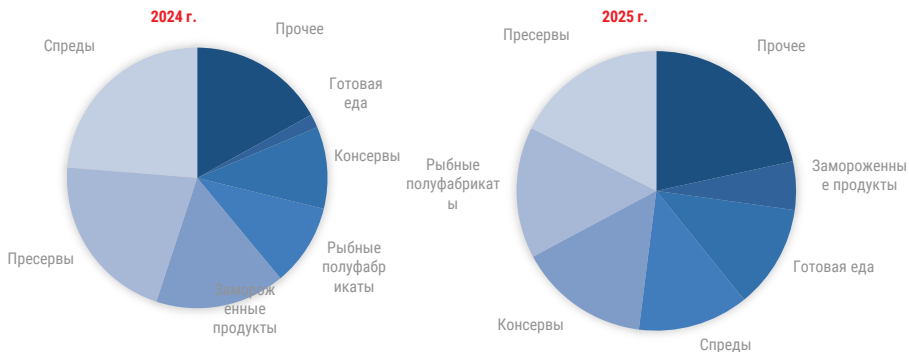


*на апрель 2026 г.
Источник: данные INFOLine

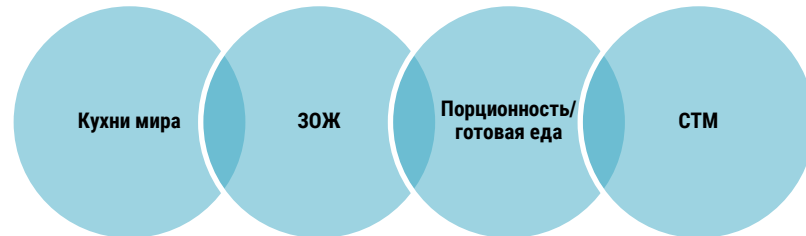
7.2. ТРЕНДЫ НА РЫНКЕ РЫБЫ, РЫБО- И МОРЕПРОДУКТОВ

- Специалисты INFOLine в рамках подготовки обзора "Банк новинок на рынке рыбы и морепродуктов" изучили *** новых рыбо- и морепродуктов, выпущенных на российский и зарубежные рынки в 2025 году.
- Наиболее новинкоемкой категорией товаров на российском рынке оказались рыбные пресервы, они заняли **% от общего числа новинок РФ. Активно растет выпуск новинок в категории продуктов глубокой переработки – полуфабрикатов из рыбы и морепродуктов, а также готовой еды на фоне роста спроса на продукты высокой готовности и не требующих больших затрат на приготовление.
- Среди базовых продуктовых трендов на рынке рыбы и морепродуктов можно выделить тренд на кухни мира, в особенности на азиатскую, развитие порционных форматов (ready-to cook, ready-to-eat), развитие СТМ продукции. В 2025 г. наблюдается смещение интереса в сторону выпуска продуктов полезных для здоровья (высокобелковых, обогащенных функциональными ингредиентами), технологичности (производство в аэрогриле, быстрорастворимые супы), снекизации.

Распределение новинок на рынке рыбы и морепродуктов в России



Основные тренды на рынке рыбы и морепродуктов



Источник: INFOLine Отраслевой обзор "Банк новинок на рынке рыбы и морепродуктов. 2025 год"

ЧАСТЬ VIII. МАРКИРОВКА ПРОДУКТОВ ПИТАНИЯ

В полной версии обзора "Рыбоперерабатывающая отрасль России: Краткая характеристика отрасли 2025 год"

★ Маркировка продуктов питания



В полной версии – 6 слайдов,
4 диаграмм

★ - раздел полностью представлен в краткой версии

8.1. МАРКИРОВКА ПРОДУКТОВ ПИТАНИЯ



- "Честный Знак" – национальная система цифровой маркировки и прослеживания продукции. Основная задача системы – повышение уровня безопасности россиян, борьба с контрафактом и некачественными аналогами. Разработкой и поддержкой системы занимается Центр развития перспективных технологий (ЦРПТ).
- На конец марта 2026 г. количество участников оборота продовольственных товаров в системе составило более ***,* млн шт.**, рост количества зарегистрированных компаний составил ****%**. Самое большое количество компаний, задействованных в системе, насчитывают компании розничной торговли (в среднем ****%** от общего количества), компаний оптовой торговли – ***,*%**, импортеров и производителей по ****%**.
- За 2025 г. количество выявленных нарушений при обороте маркированных товаров в России сократилось на *****%** и составило ***,* млн случаев** (против ***,9 млн** в 2024 г.).
- Особенно значительное снижение нарушений произошло в категориях табачных и молочных товаров. В этих сегментах количество нарушений уменьшилось на *****%** и *****%** соответственно.

Продовольственные товарные категории, подлежащие маркировке



*данные на март 2026 г.

Источник: честныйзнак.рф

БАЗА «КРУПНЕЙШИЕ РЫБОПЕРЕРАБАТЫВАЮЩИЕ КОМПАНИИ РФ: 2025 ГОД»



Дата выхода: **апрель 2026**

Язык отчета: **Русский**

Формат предоставления: **XLS**

Стоимость: **50 000 руб.** (без НДС)

**ПОЛУЧИТЬ ОПИСАНИЕ
5 ПРОИЗВОДИТЕЛЕЙ ИЗ БАЗЫ**

Состав информации по производителям

- Название компании, холдинг, дочерние компании
- Выручка компании 2019-2025 гг.
- Направления деятельности, категории производимой продукции
- А и Б бренды
- Количество производственных площадок, регионы
- Мощность предприятий
- Контакты компании: руководитель, адрес офиса, телефон, рабочий e-mail, корпоративный сайт

В Базе представлены

- Производители рыбо- и морепродуктов, а также многопрофильные холдинги, осуществляющие производство рыбной продукции на территории России

ОТРАСЛЕВОЙ ОБЗОР: «БАНК НОВИНОК НА РЫНКЕ РЫБЫ И МОРЕПРОДУКТОВ: 2025 ГОД»



Количество новинок в обзоре: **более 200**

Дата выхода: **апреле 2026**

Кол-во страниц: **97**

Язык отчета: **Русский**

Формат предоставления: **PDF**

Стоимость: **75 000 руб. (без НДС)**

**ПОЛУЧИТЬ СПЕЦИАЛЬНОЕ
ПРЕДЛОЖЕНИЕ**

Структура описания новинки в каталоге

- Компания-производитель
- Страна происхождения
- Описание продукта
- УТП (особенности продукта)
- Изображение (фото) (фото)
- Вид и тип упаковки
- Состав продукта
- Сроки и условия хранения
- Когда продукт выпущен на рынок

Категории продуктов в каталоге

- Аналоговые продукты
- Вяленая рыба и морепродукты
- Готовая еда
- Замороженная рыба и морепродукты
- Икра морепродуктов
- Консервы
- Копченая рыба
- Морские водоросли
- Полуфабрикаты из рыбы и морепродуктов
- Пресервы
- Снеки
- Соленая рыба
- Спреды
- Сурими

СОГЛАШЕНИЕ ОБ ИСПОЛЬЗОВАНИИ ИНФОРМАЦИИ

- Подписчик (клиент, покупатель) имеет право хранить и обрабатывать предоставляемую информацию.
- Дальнейшее распространение, перепродажа, копирование и публикация информации запрещены.
- Ни одна из информационных частей или вся предоставляемая информация полностью не может распространяться в локальной сети, транслироваться и передаваться в любом виде и любыми средствами, включая электронные, механические, фотокопировальные, записывающие или другие, без предварительного согласия с INFOLine.
- Запрещается передача информации любым другим организациям: дочерним, предприятиям с долевым участием, любым другим юридическим лицам, а также передача информации структурным подразделениям без образования юридического лица, расположенным по другому физическому адресу, в том числе филиалам, отделениям и любым иным структурным подразделениям в коммерческих или некоммерческих целях.
- Срок исполнения своих обязанностей по настоящему соглашению 10 лет с момента предоставления информации.
- Подписчик не может передавать или иным образом уступать, полностью или частично, свои права и обязанности по данному Соглашению без предварительного письменного согласия с INFOLine.
- Подписчик несет полную имущественную ответственность за невыполнение своих обязательств по Соглашению в соответствии законодательства Российской Федерации.

Предоставляемая информация является сообщениями и материалами информационного агентства INFOLine (зарегистрировано Федеральной службой по надзору в сфере связи, информационных технологий и массовых коммуникаций (Роскомнадзор) за номером ИА № ФС 77 – 37500).

ОБ АВТОРЕ – ГРУППА КОМПАНИЙ INFOLINE






В настоящее время для компаний как никогда остро встал вопрос необходимости проведения мониторинга и анализа отраслевых и экономических событий мира. Решение данной задачи не представляется возможным без профессионального и высокоэффективного информационного отдела.

INFOLine – это **ваш информационный отдел**, который будет работать на пользу и развитие вашего бизнеса, услугами которого смогут воспользоваться все сотрудники вашей фирмы.

Группа компаний INFOLine является независимой компанией и работает на рынке исследований различных отраслей РФ с 2001 г. Проведенные исследования инвестиционных процессов в различных отраслях промышленности **специалистами агентства INFOLine являются лучшими на рынке**, что признано многочисленными клиентами и партнерами.

Россия | Казахстан | Сербия | ОАЭ

www.infoline.spb.ru | www.info2b.kz | mail@infoline.spb.ru | info@info2b.kz

+74957727640 |  [+77478230289](https://wa.me/77478230289) |  [+971524183664](https://wa.me/971524183664) |  [@INFOLine_auto_Bot](https://t.me/INFOLine_auto_Bot)

Спасибо за внимание!