

И С С Л Е Д О В А Н И Е

АГРОПРОМЫШЛЕННЫЙ КОМПЛЕКС РОССИИ 2022 ГОДА

Итоги 2021 года и тенденции 2022 года

iINFO *Line*

информационное агентство

information agency

- ТЕКУЩЕЕ СОСТОЯНИЕ ОТРАСЛИ
- КЛЮЧЕВЫЕ ЭКОНОМИЧЕСКИЕ СОБЫТИЯ
- ПОЛОЖЕНИЕ В ОТДЕЛЬНЫХ ОТРАСЛЯХ
- АНАЛИЗ ВНЕШНЕЭКОНОМИЧЕСКОЙ ДЕЯТЕЛЬНОСТИ
- **NEW** НОВАЯ ЭКОНОМИЧЕСКАЯ ПАРАДИГМА

КОМПЛЕКС ИНФОРМАЦИОННЫХ ПРОДУКТОВ: "АГРОПРОМЫШЛЕННЫЙ КОМПЛЕКС РОССИИ"



Услуга "Тематические новости:
Инвестиционные проекты в АПК" и
другие темы

ЕЖЕДНЕВНО



Периодический обзор
"Инвестиционные проекты в АПК и
пищевой промышленности РФ"

ЕЖЕМЕСЯЧНО



Отраслевой обзор "190 Крупнейших
инвестиционных проектов на ранних
стадиях в АПК и пищевой
промышленности РФ"

1 РАЗ В ГОД



Исследование "Агропромышленный
комплекс России 2022 года"

Аналогичная линейка продуктов представлена в пищевой отрасли, подробнее на www.foodtop.ru

СОДЕРЖАНИЕ

- **Вступление**
- **Часть I. Основные показатели отрасли**
 - [1.1. Динамика и структура ВВП](#)
 - [1.2. Основные показатели сельского хозяйства](#)
 - [1.3. Внешнеэкономическая деятельность: экспорт](#)
 - [1.4. Внешнеэкономическая деятельность: импорт](#)
 - [1.5. Кредитование субъектов сельского хозяйства](#)
 - [1.6. Инвестиционная активность в АПК](#)
- **Часть II. Ключевые события отрасли**
 - [2.1. Госпрограмма развития сельского хозяйства](#)
 - [2.2. Государственная поддержка отрасли: субсидирование инвестиций](#)
 - [2.3. Государственная поддержка отрасли: развитие подотраслей](#)
 - [2.4. Государственное регулирование: стабилизация цен на рынке продовольствия](#)
 - NEW** [2.5. Государственное регулирование: новая экономическая парадигма](#)
 - [2.6. Крупнейшие сделки M&A](#)
 - [2.7. Отставки и назначения](#)
- **Часть III. Положение в отдельных отраслях**
 - [3.1. Мясное животноводство](#)
 - [3.2. Птицеводство](#)
 - [3.3. Молочное животноводство](#)
 - [3.4. Масличные культуры](#)
 - [3.5. Зерновые и зернобобовые культуры](#)
 - [3.6. Сахарная свекла](#)
 - [3.7. Овощеводство](#)
 - [3.8. Плодоводство](#)
 - [3.9. Аквакультура](#)
 - [3.10. Минеральные удобрения](#)
- **NEW** **Часть IV. Ожидание динамики потребительского рынка в 2022 г.**
 - [4.1. Итоги продаж крупнейших поставщиков FMCG в 2019-2021 гг. и прогноз на 2022 г.](#)
 - [4.2. Влияние экономического кризиса](#)
 - [4.3. Доля продаж крупнейших поставщиков через сети FMCG в 2019-2021 гг. и прогноз на 2022 г.](#)
 - [4.4. Продажи в рамках промо и совместных маркетинговых акций в 2021 г. и прогноз на 2022 г.](#)
 - [4.5. Специальный ассортимент для сетей FMCG и факторы, препятствующие развитию поставщиков](#)
 - [4.6. Экспорт в структуре продаж в 2021 г. и прогноз на 2022 г.](#)
 - [4.7. Взаимодействие крупнейших поставщиков с сетями FMCG](#)
 - [4.8. Критерии успешной работы и проблемы во взаимодействии с сетями FMCG](#)
 - [4.9. Продажи крупнейших поставщиков через сеть internet в 2021 г. и прогноз на 2022 г.](#)
 - [4.10. Взаимодействие крупнейших поставщиков с интернет-магазинами и маркетплейсами в 2021 г.](#)
 - [4.11. Влияние государственного регулирования](#)

СОДЕРЖАНИЕ

■ NEW Часть V. Рейтинг крупнейших агрохолдингов РФ 2021 г.

- [5.1. Рейтинг крупнейших агрохолдингов РФ](#)
- [5.2. Бизнес-справка по ГК "Русагро"](#)
- [5.3. Бизнес-справка по АПХ "Мираторг"](#)
- [5.4. Бизнес-справка по Группе "Черкизово"](#)
- [5.5. Бизнес-справка по ГК "Агропромкомплектация"](#)
- [5.6. Бизнес-справка по ГАП "Ресурс"](#)
- [5.7. Бизнес-справка по АПХ "Агро-Белогорье"](#)
- [5.8. Бизнес-справка по АО Фирма "Агрокомплекс им. Н.И.Ткачева"](#)
- [5.9. Бизнес-справка по АПХ "БЭЗРК-Белгранкорм"](#)
- [5.10. Бизнес-справка по "Дамате"](#)
- [5.11. Бизнес-справка по "Агрохолдингу СТЕПЬ"](#)

■ NEW Часть VI. Тренды и перспективы развития АПК РФ

- [6.1. Рост себестоимости производства](#)
 - [6.2. Импортозависимость в генетике/семенах/технике](#)
 - [6.3. Разрыв логистических цепочек](#)
 - [6.4. Снижение экспортного потенциала](#)
 - [6.5. Снижение инвестиционной активности в АПК](#)
 - [6.6. Разработанные INFOLine сценарии развития АПК России](#)
 - [6.7. Перспективы развития агропромышленного комплекса до 2023 г.](#)
-
- [Отраслевые министерства, ведомства, ассоциации](#)
 - [Список источников](#)
 - [Список сокращений](#)
 - [Соглашение об использовании информации](#)
 - [Обзоры экономики и ключевых отраслей](#)
 - [Об авторе - информационно-аналитическом агентстве INFOLine](#)

ЧАСТЬ I. ОСНОВНЫЕ ПОКАЗАТЕЛИ ОТРАСЛИ

В полной версии исследования «АГРОПРОМЫШЛЕННЫЙ КОМПЛЕКС РОССИИ 2022. ИТОГИ 2021 ГОДА И ТЕНДЕНЦИИ 2022 ГОДА»:



Динамика и структура ВВП

- ★ Основные показатели сельского хозяйства
- Внешнеэкономическая деятельность: экспорт
- Внешнеэкономическая деятельность: импорт
- Кредитование субъектов сельского хозяйства
- ★ Инвестиционная активность в АПК России

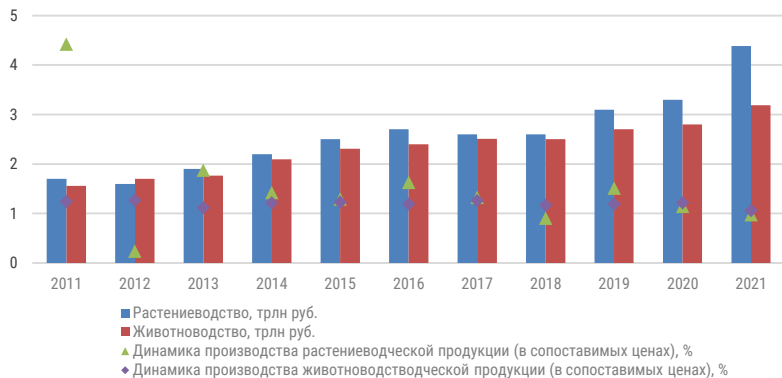
В полной версии – 6 слайдов, 11 диаграмм

★ - раздел полностью представлен в краткой версии

1.2. ОСНОВНЫЕ ПОКАЗАТЕЛИ СЕЛЬСКОГО ХОЗЯЙСТВА

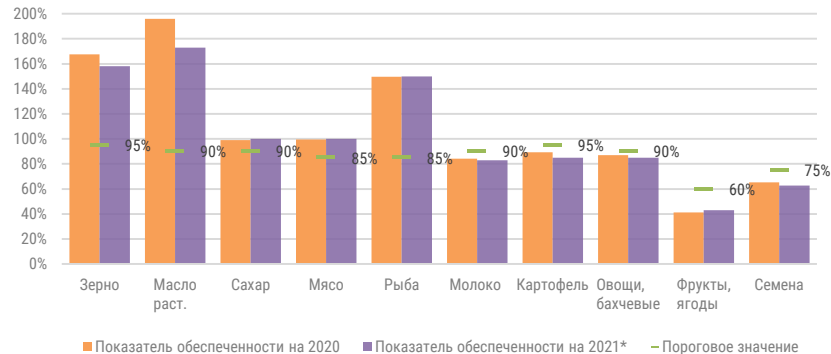
- В 2021 г. впервые с 2018 г. производство с/х продукции снизилось в сопоставимых ценах на -***%, в фактических ценах объем производства с/х продукции составил *** млрд руб. (+***% к пред. году).
- Наибольшее падение зафиксировано в растениеводстве, где производство снизилось на ***% на фоне снижения валового сбора зерна (-**%), картофеля (-***%) и введения экспортной пошлины на зерновые и масличные культуры.
- В животноводстве падение главным образом связано с ухудшением эпизоотической ситуации: из-за АЧС, по данным Национального союза свиноводов (НСС), за последние 1,5 года производители уничтожили более *** млн свиней.
- Рентабельность с/х организаций в 2021 г., по предварительным данным МСХ, увеличилась с учетом субсидий до ***% с ***%. Без учета субсидий рентабельность в прошлом году составила ***% (***% в 2020 г.). Например, ГК "РУСАГРО" отчиталась о рентабельности по скорректированной EBIDA в ***% (***% годом ранее).
- В 2021 г. совокупные госсубсидии составили *** млрд руб. (-***% к пред. году). В 2022 г. на госпрограмму развития сельского хозяйства выделено *** млрд руб. федеральных средств (+***%).

Производство продукции сельского хозяйства



Источник: ФГС, расчеты INFOline

Показатели Доктрины продовольственной безопасности



Источник: Минсельхоз, *оценка INFOline

1.6. ИНВЕСТИЦИОННАЯ АКТИВНОСТЬ В АГРОПРОМЫШЛЕННОМ КОМПЛЕКСЕ

- По данным INFOLine, до 24 февраля 2022 г. в России было анонсировано и реализовывалось более ******* крупных инвестиционных проектов по строительству и реконструкции объектов агропромышленного комплекса со средним объемом инвестиций ***** млрд руб.**, совокупные вложения в проекты составляли более ***** млрд руб.**
- Молочное животноводство лидировало по количеству проектов (******* проекта на ***** млрд руб.**). Также продолжалась активная инвестиционная фаза в тепличном комплексе (******* проектов на ***** млрд руб.**).
- После 24 февраля участники отрасли стали пересматривать свои инвестиционные и стратегические планы.
- По мнению INFOLine, уже реализуемые проекты скорее будут достроены. Но закладка новых проектов будет существенным образом пересмотрена. Основными направлениями инвестиций будут отрасли, где необходимо закрыть импортозависимость (репродукторы, теплицы, семенные заводы). Отмена планов по строительству новых объектов также может быть связана с возможностью приобретения объектов ушедших из России компаний с крупным дисконтом.

Крупнейшие инвестиционные проекты в агропромышленном комплексе в 2021-2024 гг.

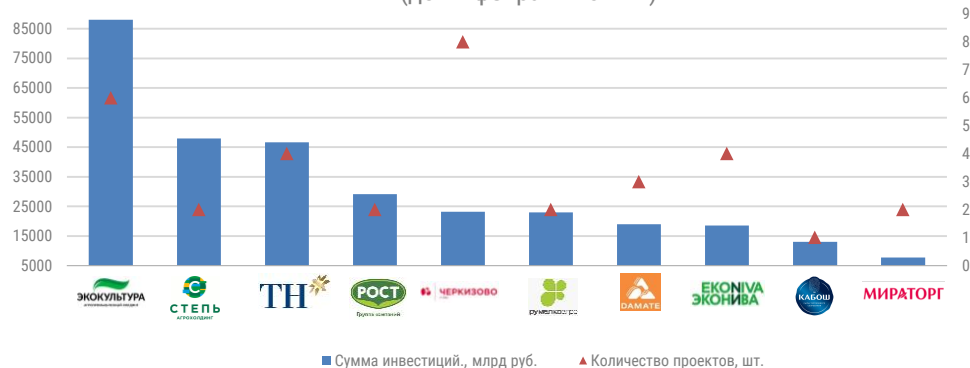
TOP-5 регионов по количеству инвестиционных проектов:

1. Московская обл. – ******* проектов – ***** млрд руб.**
2. Респ. Татарстан – ******* проектов – ***** млрд руб.**
3. Пензенская обл. – ******* проектов – ***** млрд руб.**
4. Ставропольский край – ******* проектов – ***** млрд руб.**
5. Воронежская обл. – ******* проектов – ***** млрд руб.**



Активация Wi-Fi
Источник: данные INFOLine

Рейтинг инвесторов в АПК по крупнейшим проектам, по данным на I кв. 2022 г. (до 24 февраля 2022 г.)



Источник: данные INFOLine

ЧАСТЬ II: КЛЮЧЕВЫЕ СОБЫТИЯ ОТРАСЛИ

В полной версии исследования «АГРОПРОМЫШЛЕННЫЙ КОМПЛЕКС РОССИИ 2022. ИТОГИ 2021 ГОДА И ТЕНДЕНЦИИ 2022 ГОДА»:



Государственное регулирование
Государственная поддержка отрасли
Крупнейшие сделки M&A
Новая экономическая парадигма
Отставки и назначения

В полной версии – 35 слайдов

ЧАСТЬ III. ПОЛОЖЕНИЕ В ОТДЕЛЬНЫХ ОТРАСЛЯХ

В полной версии исследования «АГРОПРОМЫШЛЕННЫЙ КОМПЛЕКС РОССИИ 2022. ИТОГИ 2021 ГОДА И ТЕНДЕНЦИИ 2022 ГОДА»:

Динамика производства
Рейтинги субъектов РФ по производству
Рейтинги производителей
Динамика и структура экспорта
Динамика и структура импорта
Крупнейшие завершённые проекты



- Мясное животноводство
- Птицеводство
- Молочное животноводство
- Масличные культуры
- Зерновые и зернобобовые культуры
- Сахарная свекла
- Овощеводство и картофелеводство
- Плодоводство
- NEW** Аквакультура
- Минеральные удобрения

В полной версии – 37 слайда, 78 диаграммы

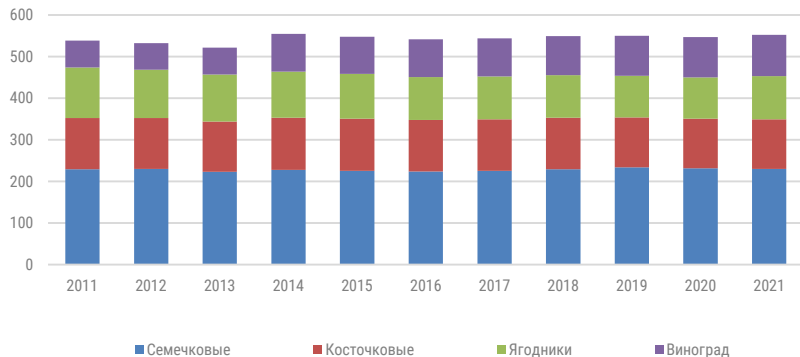
 - раздел полностью представлен в краткой версии

3.8.1. ПЛОДОВОДСТВО: ОСНОВНЫЕ ПОКАЗАТЕЛИ

Раздел представлен в краткой версии полностью, остальные отрасли описаны аналогичным образом

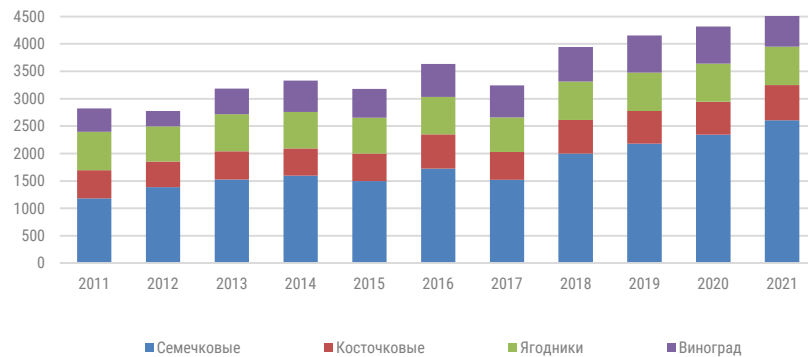
- Валовый сбор семечковых культур (яблок, груш, айвы и др.) вырос на *****%** за счет роста урожайности на *****%** до ***** ц/га** и при сокращении площади насаждений на *****%**. Сбор косточковых (вишня, абрикос и др.) вырос на *****%** за счет роста урожайности на *****%** до ***** ц/га** при неизменной площади насаждений. В 2021 г. в РФ на *****%** выросли валовые сборы орехоплодных культур – до ***** тыс. т.** *****%** урожая было собрано в хозяйствах населения.
- Производство ягодных культур (клубника, малина, смородина и др.) выросло на *****%** до ***** тыс. т** с незначительным увеличением площади на *****%** и урожайности на *****%**. *****%** ягод было собрано хозяйствами населения. В марте 2022 г. открылся первый в России комплекс по круглогодичному выращиванию товарной малины в Калужской обл. мощностью до ***** т** ягод в год и площадью ***** га**.
- Валовый сбор винограда вырос на *****%** и составил ***** тыс. т**. В 2021 г. площадь виноградников приросла на ***** тыс. га (+***%)**, урожайность увеличилась на *****%** до ***** ц/га**. До 2030 г. Минсельхоз планирует направить ***** млрд. руб.** на увеличение площадей виноградников (ежегодно до ***** тыс. га**).

Площадь насаждений по видам плодово-ягодных культур, тыс. га



Источник: Минсельхоз, расчеты INFO Line

Валовый сбор по видам плодово-ягодных культур, тыс. т



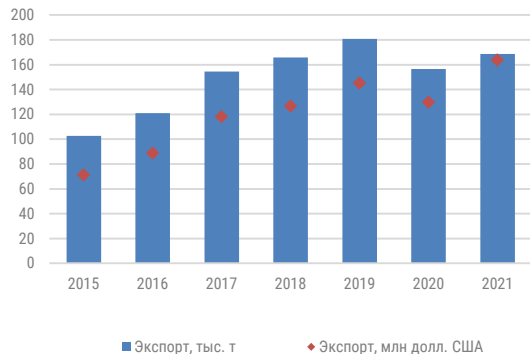
Источник: Минсельхоз, расчеты INFO Line

3.8.2. ПЛОДОВОДСТВО: ЭКСПОРТ

Раздел представлен в краткой версии полностью, остальные отрасли описаны аналогичным образом

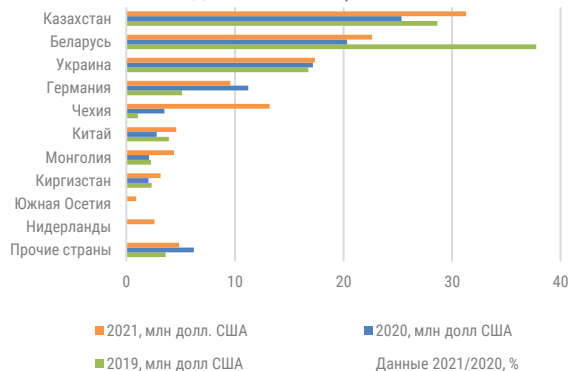
- В 2021 г. экспорт фруктов и орехов (ТН ВЭД ЕАЭС 0801-0810) вырос на ***% в денежном выражении и на ***% в натуральном.
- Наиболее экспортируемыми фруктами традиционно являются бананы, которые Россия реэкспортирует в основном в Казахстан (***%), Беларусь (***%) и Кыргызстан (***%). На реэкспорт отправляется лишь ***% ввезенных в РФ бананов. При этом экспорт бананов вырос в денежном выражении на ***%, но снизился в натуральном на ***%.
- Экспорт косточковых плодов (яблоки, груша, айва) вырос на ***% в натуральном и на ***% в денежном выражении.
- На долю стран ЕАЭС приходится ***% экспорта данной товарной группы.
- Крупнейшими потребителями российских яблок стали Украина (***%), Казахстан (***%) и Монголия (***%).
- Продолжился рост экспорта орехов +***% в денежном и на ***% в натуральном выражении. Крупнейшим покупателем российских орехов в 2021 г. стала Чехия, нарастившая импорт из РФ почти в *** раза. На долю кедровых орехов приходится ***% от экспорта орехов из РФ.

Экспорт фруктов и орехов из РФ



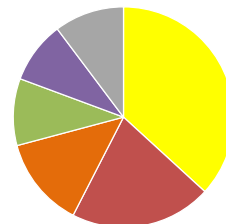
Источник: ФТС, расчеты INFOLine

Рейтинг стран-импортеров фруктов и орехов в денежном выражении



Источник: ФТС, расчеты INFOLine

Основные виды экспортируемой продукции в натуральном выражении в 2021 г.



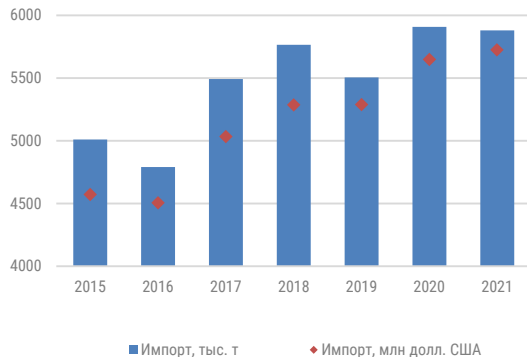
Источник: ФТС, расчеты INFOLine

3.8.3. ПЛОДОВОДСТВО: ИМПОРТ

Раздел представлен в краткой версии полностью, остальные отрасли описаны аналогичным образом

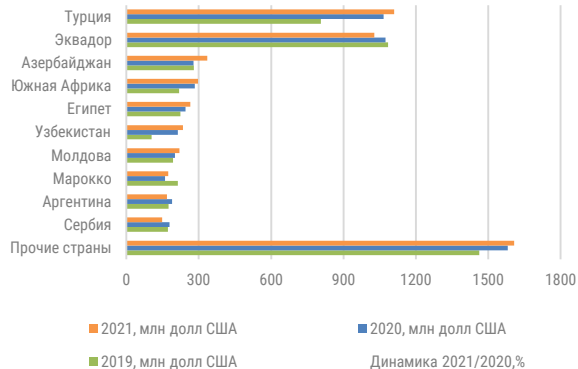
- В 2021 г. импорт фруктов и орехов (ТН ВЭД ЕАЭС 0801-0810) в РФ вырос на ***% в денежном выражении, в натуральном выражении остался на уровне прошлого года (-***%).
- На долю ТОП-10 импортеров пришлось ***% поставок всех фруктов и ягод.
- В 2021 г. Турция нарастила экспорт в РФ и заняла лидирующую позицию в рейтинге, обогнав Эквадор, импорт из которого снизился (-***%). РФ стала основным покупателем овощей и фруктов из Турции с долей в ***%.
- Значительно нарастил экспорт в РФ Азербайджан, нарастивший поставки хурмы на ***%.
- Самой импортируемой категорией продуктов остаются цитрусовые, на их долю в натуральном выражении приходится ***%, в денежном – ***%. Крупнейшим поставщиком цитрусовых является Турция, на долю которой пришлось ***% всего импорта цитрусовых.
- Второй по объему категорией остаются бананы, на долю которых приходится ***% в натуральном выражении и ***% в денежном, ***% бананов везут в РФ из Эквадора.

Импорт фруктов и орехов в РФ



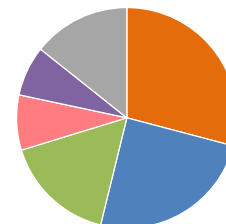
Источник: ФТС, расчеты INFOLine

Рейтинг стран-экспортеров фруктов и орехов в денежном выражении



Источник: ФТС, расчеты INFOLine

Основные виды импортируемой продукции в натуральном выражении в 2021 г.



Источник: ФТС, расчеты INFOLine

3.8.4. ПЛОДОВОДСТВО: КРУПНЕЙШИЕ ЗАВЕРШЕННЫЕ ПРОЕКТЫ

Инвестор	Объекты	Начало реализации	Окончание реализации	Инвестиции, млрд руб. *	Описание проектов
 ООО "Агроном сад"	Плодохранилище для хранения и подработки плодов в Липецкой обл.	IV кв. 2019	IV кв. 2021	***	Введен эксплуатацию производственно-логистический центр в Лебедянском р-не Липецкой обл. Комплекс включает в себя фруктохранилище на *** тыс. т плодов с сортировочной и упаковочной линиями. Новый комплекс является крупнейшим в ЦФО.
 АО "Сад-Гигант"	Плодохранилище в Краснодарском крае	IV кв. 2020	II кв. 2021	***	Завершено строительство плодохранилища в г. Славянск-на-Кубани. Мощность предприятия позволяет хранить и перерабатывать одновременно *** тыс. т плодов в год: персиков, яблок, черешни, клубники.
  ГК АФГ "Националь"	Плодохранилище в Краснодарском крае	2019	II кв. 2021	***	ООО "Южные земли" (входит в ГК АФГ "Националь" ввело плодохранилище общей вместимостью *** тыс. т яблок с блоком сортировки в г. Абинске Краснодарского края.
ООО "Юнионпарк"	Комплекс круглогодичного выращивания малины в Калужской обл.	II кв. 2021	I кв. 2022	***	В Обнинске открыт комплекс по круглогодичному выращиванию малины площадью около 1 га. Урожайность нового проекта – до *** т товарной малины в год. Это первый в России комплекс по товарному производству малины.

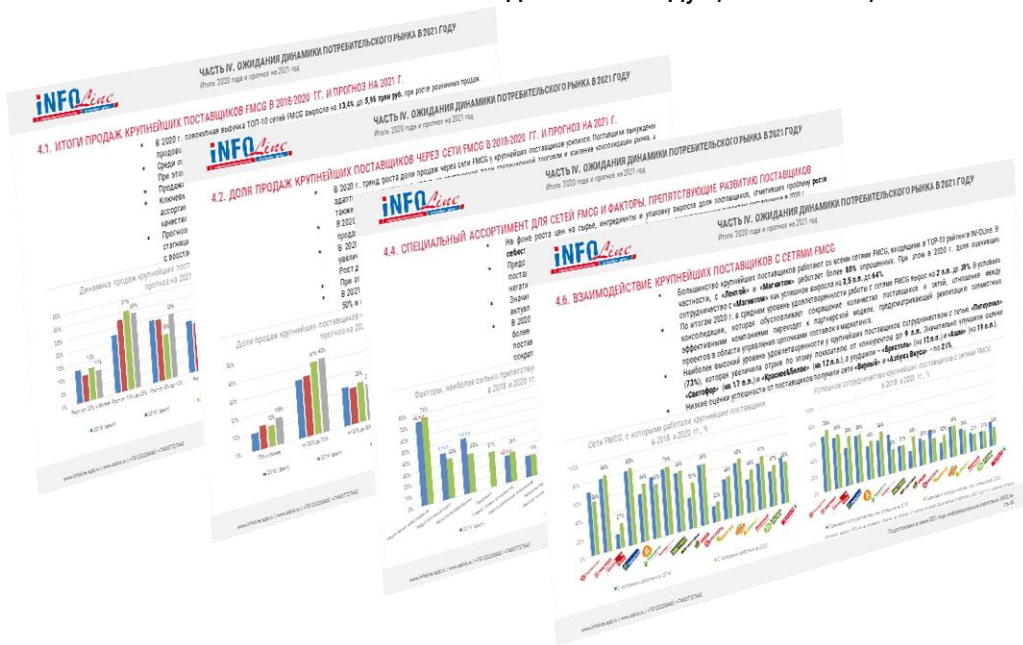
Раздел представлен в краткой версии полностью, остальные отрасли описаны аналогичным образом

*по оценке INFOLine

ЧАСТЬ IV. ОЖИДАНИЯ ДИНАМИКИ ПОТРЕБИТЕЛЬСКОГО РЫНКА

В полной версии исследования «АГРОПРОМЫШЛЕННЫЙ КОМПЛЕКС РОССИИ 2022. ИТОГИ 2021 ГОДА И ТЕНДЕНЦИИ 2022 ГОДА»:

Динамика продаж крупнейших поставщиков FMCG
Развитие компаний и госрегулирование
Взаимодействие ведущих поставщиков с сетями FMCG и доля продаж в них



В полной версии – 12 слайдов, 24 диаграммы

ЧАСТЬ V. КРУПНЕЙШИЕ АГРОХОЛДИНГИ РФ

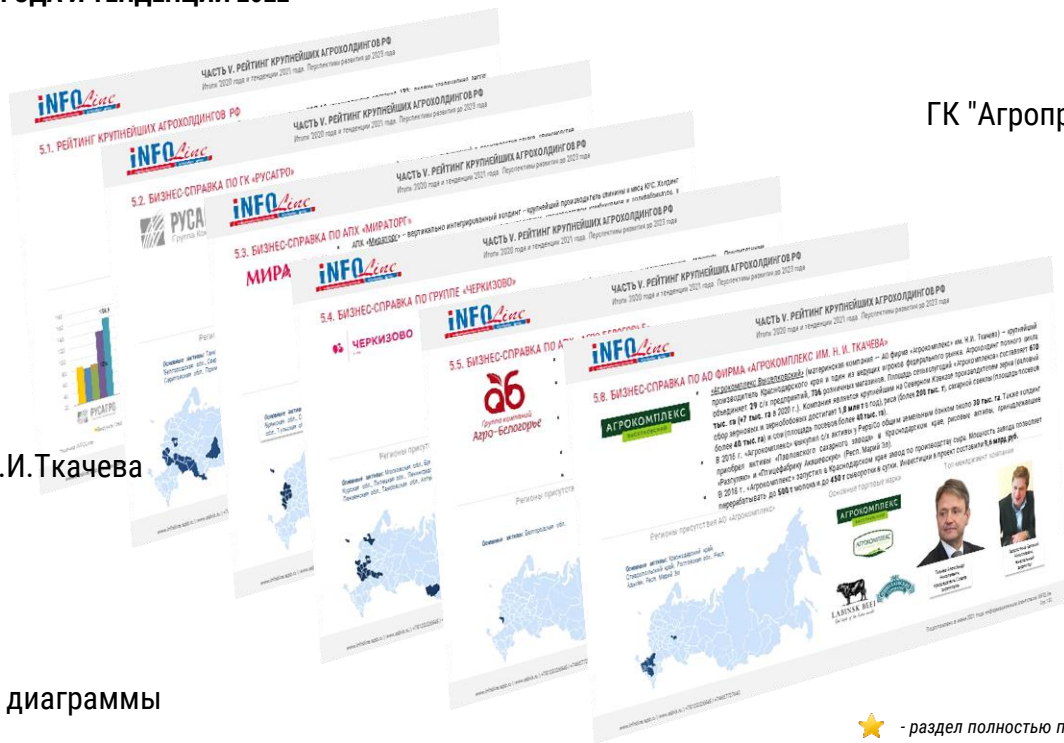
В полной версии исследования «АГРОПРОМЫШЛЕННЫЙ КОМПЛЕКС РОССИИ 2022. ИТОГИ 2021 ГОДА И ТЕНДЕНЦИИ 2022 ГОДА»:



ГК "Агро-Белогорье"
АО фирма "Агрокомплекс" им Н.И.Ткачева
ГК "БЭЗРК-Белгранкорм"
ГК "Дамате"
"Агрохолдинг СТЕПЬ"

В полной версии – 22 слайда, 20 диаграммы

★ Рейтинг крупнейших агрохолдингов РФ
ГК "Русагро"
"Мираторг"
"Черкизово"
ГК "Агропромкомплектация"
ГАП "Ресурс"

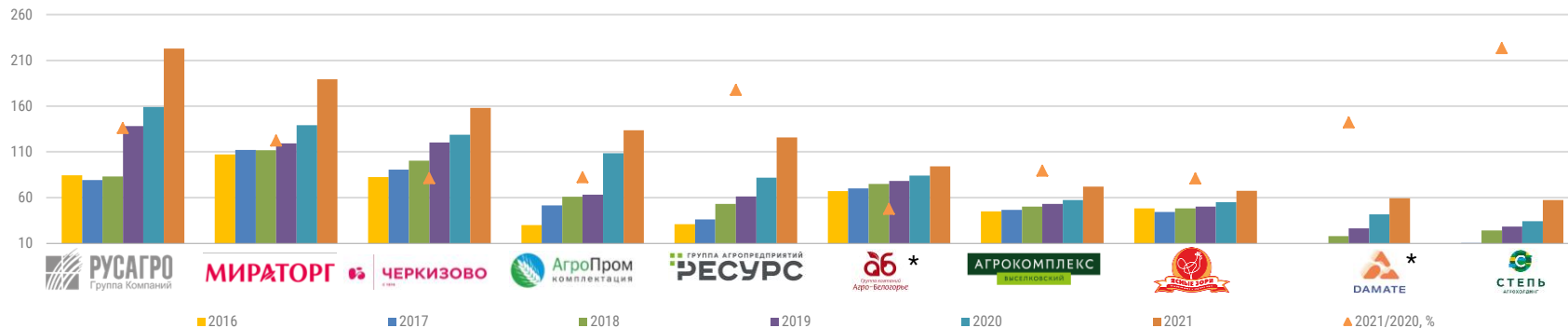


★ - раздел полностью представлен в краткой версии

5.1. РЕЙТИНГ КРУПНЕЙШИХ АГРОХОЛДИНГОВ РФ

- В 2021 г. средний темп роста выручки ТОП-10 агрохолдингов существенно вырос (+***%), при том что рынок с/х продукции показал отрицательную динамику (-***%). По прогнозам INFOLine, эта тенденция сохранится в среднесрочной перспективе. Компании выстраивающие вертикальную интеграцию, находятся в более выигрышном положении.
- В 2021 г. крупнейшим агрохолдингом РФ осталась ГК "РусАгро". В прошедшем году выручка компании выросла на ***% (***) млрд руб.), на фоне роста экспорта растительных масел и роста цен на них (доля в выручке – ***%).
- Впервые в рейтинг попали ГК "Дамате" и Агрохолдинг "СТЕПЬ", занявшие ***-е и ***-е места соответственно. Стремительный рост компаний связан с запуском новых производственных мощностей и сделками M&A.
- Самым быстрорастущим холдингом стал Агрохолдинг "СТЕПЬ": по итогам 2021 г. выручка холдинга выросла на ***% (до *** млрд руб.) благодаря развитию бизнеса по производству и продаже молочных продуктов и растительных альтернатив, наращиванию объема реализации в сегменте "Агротрейдинг".

Рейтинг ТОП-10 агрохолдингов РФ по выручке в 2016-2021 гг., млрд руб. (без НДС)



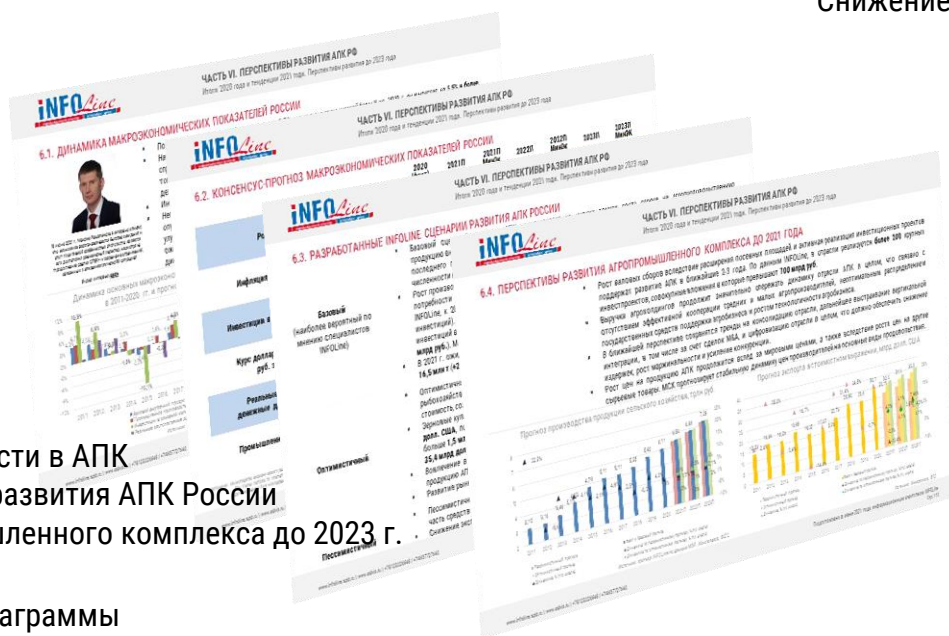
*оценка INFOLine

Источник: данные компаний, оценка INFOLine

ЧАСТЬ VI. ПЕРСПЕКТИВЫ РАЗВИТИЯ АПК РОССИИ

В полной версии исследования «АГРОПРОМЫШЛЕННЫЙ КОМПЛЕКС РОССИИ 2022. ИТОГИ 2021 ГОДА И ТЕНДЕНЦИИ 2022 ГОДА»:

Рост себестоимости производства
Импортозависимость в генетике/семенах/технике
Разрыв логистических цепочек
Снижение экспортного потенциала



Снижение инвестиционной активности в АПК
Разработанные INFO Line сценарии развития АПК России
Перспективы развития агропромышленного комплекса до 2023 г.

В полной версии – 7 слайда, 10 диаграммы

СОГЛАШЕНИЕ ОБ ИСПОЛЬЗОВАНИИ ИНФОРМАЦИИ

- Подписчик (клиент, покупатель) имеет право хранить и обрабатывать предоставляемую информацию.
- Дальнейшее распространение, перепродажа, копирование и публикация информации запрещены.
- Ни одна из информационных частей или вся предоставляемая информация полностью не может распространяться в локальной сети, транслироваться и передаваться в любом виде и любыми средствами, включая электронные, механические, фотокопировальные, записывающие или другие, без предварительного согласия с INFOLine.
- Запрещается передача информации любым другим организациям: дочерним, предприятиям с долевым участием, любым другим юридическим лицам, а также передача информации структурным подразделениям без образования юридического лица, расположенным по другому физическому адресу, в том числе филиалам, отделениям и любым иным структурным подразделениям в коммерческих или некоммерческих целях.
- Срок исполнения обязанностей по настоящему Соглашению – 10 лет с момента предоставления информации.
- Подписчик не может передавать или иным образом уступать, полностью или частично, свои права и обязанности по данному Соглашению без предварительного письменного согласия с INFOLine.
- Подписчик несет полную имущественную ответственность за невыполнение своих обязательств по Соглашению в соответствии с законодательством Российской Федерации.

Предоставляемая информация является сообщениями и материалами информационного агентства INFOLine (зарегистрировано Федеральной службой по надзору в сфере связи, информационных технологий и массовых коммуникаций (Роскомнадзор) за номером ИА № ФС 77 – 37500).

ОБЗОРЫ ЭКОНОМИКИ И КЛЮЧЕВЫХ ОТРАСЛЕЙ



ИССЛЕДОВАНИЯ ОТРАСЛЕЙ:

- "Производство продуктов питания в России"
- "Строительная отрасль России"
- "Агропромышленный комплекс России"
- "Транспортная отрасль России"
- "Нефтяная, газовая и угольная промышленность России"
- "Розничная торговля FOOD и рынок потребительских товаров России"
- "Электроэнергетическая отрасль России"
- "Розничная торговля NON-FOOD и рынок потребительских товаров России"

- В 2022 году INFOLine представляет **серию отраслевых исследований**, которые, помимо подробного анализа развития отрасли, включают: рейтинги компаний, анализ ВЭД, описание крупнейших сделок M&A, анализ изменений в государственном регулировании, динамику развития отраслей за последние 5 лет и прогноз развития отраслей на 2022-2024 гг. и ещё ряд элементов, необходимых для понимания текущей ситуации и перспектив.
- Исследования выпущены **в формате удобной электронной презентации**: оптимальное сочетание ключевых выводов и тезисов, графических материалов (всего более 1000 рисунков, диаграмм, таблиц), а также гиперссылки на важнейшие нормативные документы и сайты компаний. Материалы доступны на английском языке.
- Единый (по методике и структуре) **набор из 8 (!) исследований** охватывает все ключевые отрасли и рынки экономики России. Обзоры включают сценарный прогноз и перспективы развития на ближайшие три года.

Специальное предложение: **вы можете БЕСПЛАТНО получить краткую версию исследования одной из интересующих отраслей**, для этого отправьте запрос на электронную почту mail@infoline.spb.ru или свяжитесь с нами по телефонам: (812) 322-68-48, (495) 772-7640.

ОБ АВТОРЕ - ИНФОРМАЦИОННО-АНАЛИТИЧЕСКОМ АГЕНТСТВЕ INFOLINE



В настоящее время для компаний как никогда остро встал вопрос необходимости проведения мониторинга и анализа отраслевых и общеэкономических событий в РФ и мире. Решение данной задачи возможно только при наличии профессионального и высокоэффективного информационного отдела.

Агентство INFOLine – это **Ваш информационный отдел**, который будет работать на пользу и развитие вашего бизнеса, услугами которого смогут воспользоваться все сотрудники вашей фирмы.

Агентство INFOLine является независимой компанией и работает на рынке исследований различных отраслей РФ с 2001 г. Проведенные в 2001–2021 гг. Исследования инвестиционных процессов в различных отраслях промышленности **специалистами агентства INFOLine являются лучшими на рынке**, что признано многочисленными клиентами и партнерами.

199155, Санкт-Петербург, пр. КИМа, 28

www.infoline.spb.ru | www.advis.ru | +78123226848 | +74957727640

mail@advis.ru

Спасибо за внимание!