

ПЕРИОДИЧЕСКИЙ ОБЗОР

СТРОИТЕЛЬНАЯ ОТРАСЛЬ РОССИИ

ЖИЛИЩНОЕ, ГРАЖДАНСКОЕ,
ИНФРАСТРУКТУРНОЕ СТРОИТЕЛЬСТВО

Выпуск №1 за 2019 год

Итоги 1 квартала 2019 года

INFO *Line*

информационное агентство

information agency

- ОСНОВНЫЕ ПОКАЗАТЕЛИ СТРОИТЕЛЬНОЙ ОТРАСЛИ
- КЛЮЧЕВЫЕ СОБЫТИЯ СТРОИТЕЛЬНОЙ ОТРАСЛИ
- СОСТОЯНИЕ СЕГМЕНТОВ СТРОИТЕЛЬНОЙ ОТРАСЛИ
- СОСТОЯНИЕ ПРОМЫШЛЕННОСТИ СТРОИТЕЛЬНЫХ МАТЕРИАЛОВ

СОДЕРЖАНИЕ

- INFOLine – о компании
- INFOLine – информационные продукты для компаний строительной отрасли
- Периодический обзор СТРОИТЕЛЬНАЯ ОТРАСЛЬ РОССИИ
- Информационные продукты по строительной отрасли
- Обзоры экономики и ключевых отраслей
- ЗАКЛЮЧЕНИЕ

INFOline - партнер по информационному обслуживанию и исследованиям ведущих компаний России

Более **2 000** постоянных клиентов



Мы гордимся клиентами
Они рекомендуют нас

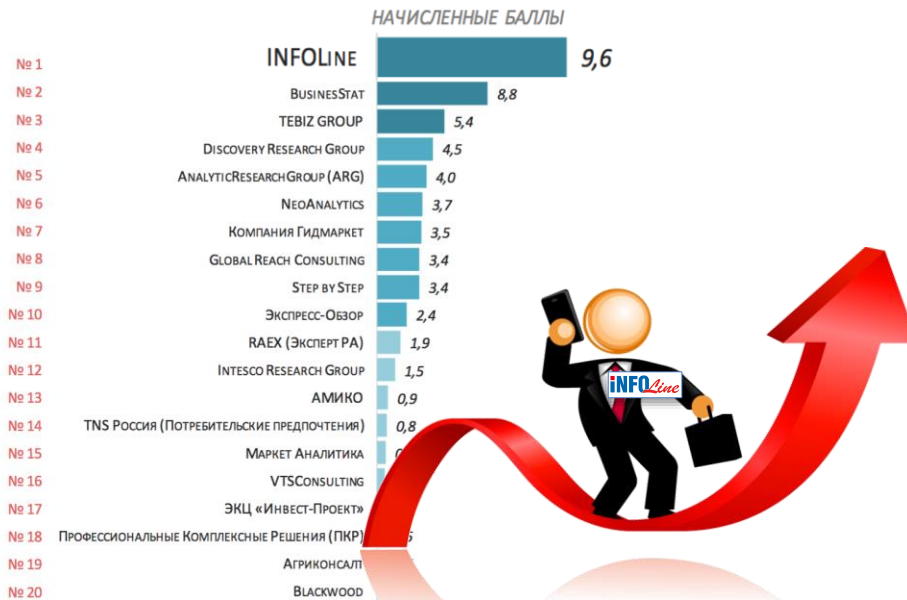
INFOLine – лидер рейтинга аналитических компаний РБК



Итоговый рейтинг партнеров




Новый продукт INFOLine –
«350 крупнейших инвестиционных проектов в строительстве РФ 2019 года»



Партнеры, не набравшие ни одного балла, не вошли в рейтинг

Источник: AT Internet и данные бухгалтерского учета компании, III квартал 2016

КОМПЛЕКС ИНФОРМАЦИОННЫХ ПРОДУКТОВ INFOline: «СТРОИТЕЛЬНАЯ ОТРАСЛЬ РОССИИ»



5 разделов, 100 слайдов, 70 диаграмм, более 200 проектов

Перед Вами **демонстрационная версия** исследования
**«СТРОИТЕЛЬНАЯ ОТРАСЛЬ РОССИИ.
ИТОГИ 2018 ГОДА И ТЕНДЕНЦИИ 2019 ГОДА.
ПЕРСПЕКТИВЫ РАЗВИТИЯ ДО 2021 ГОДА»,**

которое включает в себя результаты
многолетней отраслевой работы INFOline:

- Мониторинг событий строительной отрасли, отрасли промышленности материалов и других
- Формирование аналитических баз данных и рейтингов компаний
- Анализ инвестиционных проектов 2019-2021 годов

Аналогичные исследования по другим отраслям доступны на сайте www.economica2020.ru

Ежедневный мониторинг событий – услуга «Тематические новости»

Крупнейшие инвестиционные проекты в промышленном, гражданском, инфраструктурном строительстве в 2019-2021 годах

Исследования рынков строительных материалов

Ежеквартальный обзор «Строительная отрасль России»

СТРУКТУРА ИССЛЕДОВАНИЯ

- **ЧАСТЬ I. Основные показатели строительной отрасли**
 - 1.1 Объем строительных работ
 - 1.2 Инвестиции в основной капитал
 - 1.3 Деловая активность строительных организаций
 - 1.4 Ввод жилых и нежилых зданий
 - 1.5 Ввод нежилых зданий
 - 1.6 Ипотечное кредитование
 - 1.7 Кредитование строительных компаний
- **ЧАСТЬ II. Ключевые события строительной отрасли**
 - 2.1 Государственное регулирование
 - 2.2 Крупнейшие сделки M&A
 - 2.3 Отставки и назначения
- **ЧАСТЬ III. Показатели сегментов строительной отрасли**
 - 3.1. Жилищное строительство
 - 3.2. Промышленное строительство
 - 3.3. Коммерческое строительство
 - 3.4. Инфраструктурное строительство
 - 3.5. Промышленность строительных материалов

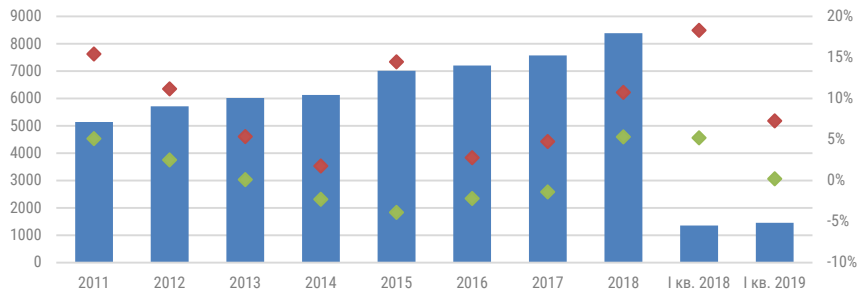
СПИСОК ИСТОЧНИКОВ:

- «Итоги развития рынков ипотеки и жилья за I кв. 2019 г.», ДОМ.РФ (апрель 2019 г.)
- «Итоги развития рынка ипотеки за апрель 2019 г.», ДОМ.РФ (апрель 2019 г.)
- О деловой активности в строительстве РФ в I квартале 2019 г., ФСГС (апрель 2019 г.)
- Картина экономики. Апрель 2019 года, Минэкономразвития РФ (май 2019 г.)
- «Деловой климат в строительстве в I кв. 2019 г.», НИУ «Высшая школа экономики» (май 2019 г.)
- «Информация о социально-экономическом положении России в январе-апреле 2019 г.», ФСГС (май 2019 г.)
- «Строительство жилых домов по субъектам РФ», ФСГС (май 2019 г.)
- «Объем работ, выполненный по виду деятельности «Строительство», по субъектам РФ», ФСГС (май 2019 г.)
- «Ввод в действие зданий жилого и нежилого назначения в РФ», ФСГС (май 2019 г.)
- «О жилищном строительстве в РФ в 2019 г.», ФСГС (май 2019 г.)

1.2. ОБЪЕМ СТРОИТЕЛЬНЫХ РАБОТ

- По итогам I кв. 2019 г. объем работ, выполненных по виду деятельности «Строительство», вырос по сравнению с I кв. 2018 г. в сопоставимых ценах на **0,2%** – до **1451 млрд руб.** В фактических ценах объем работ увеличился на **7,3%** (по итогам I кв. 2018 г. наблюдался рост на **18,3%**). По итогам 2018 г. объем работ по виду деятельности «Строительство» составил **8 386 млрд руб.** (в сопоставимых ценах рост на **5,3%**). В фактических ценах объем работ в 2018 г. увеличился на **10,7%** (по итогам 2017 г. наблюдался рост на **4,7%**).
- Анализ региональной структуры объема строительных работ в I кв. 2019 г. выявил сокращение доли следующим федеральным округам: ПФО – на **1 п. п. (до 13,7%)**, ДФО – на **0,2 п. п. (до 7,4%)**. Наиболее значительный рост в общем объеме работ, выполненных по виду деятельности «Строительство», зафиксирован в СЗФО – с **14,5% до 15,5%**.
- Лидерство по объему строительных работ в I кв. 2019 г. сохранил Московский регион, доля которого составила **16,6%** (доля ЦФО по итогам I кв. 2019 г. составила **27,6%**, увеличившись на **0,6 п. п.**).

Показатели инвестиционной и строительной деятельности

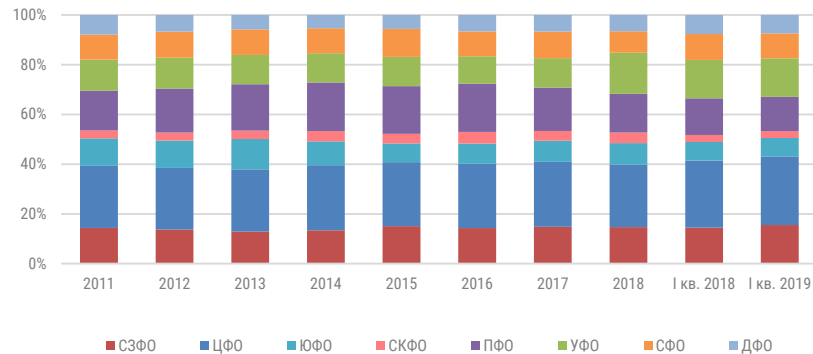


■ Объем работ по виду деятельности «Строительство», млрд руб.
 ◆ Динамика в фактически действовавших ценах, % (пр. шкала)
 ◆ Динамика в сопоставимых ценах, % (пр. шкала)

* с 2015 года - включая работы, выполненные хозяйственным способом

Источник: INFOLine, по данным ФСГС

Структура объема строительных работ в РФ по ФО, %

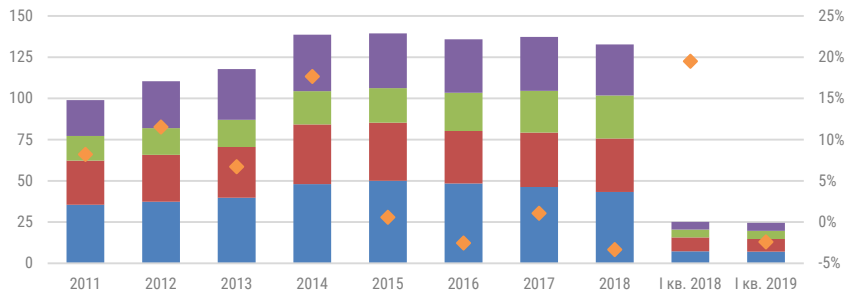


Источник: INFOLine, по данным ФСГС, ЕМИСС

1.5. ВВОД ЖИЛЫХ И НЕЖИЛЫХ ЗДАНИЙ

- За I кв. 2019 г. в России было введено в эксплуатацию более **24,5 млн кв. м** жилых и нежилых зданий и помещений, что на **2,42%** ниже уровня I кв. 2018 г.
- Ввод нежилых зданий вырос по сравнению на **4,1%** – до **4,8 млн кв. м**, а доля нежилой недвижимости в общей структуре выросла до **19,6%** (на **1,3 п.п.**).
- Ввод жилых зданий снизился на **3,9%** – до **19,7 млн кв. м** (против **20,5 млн кв. м** за I кв. 2018 г.), причем ввод индивидуальных жилых домов сократился на **8,38%** до **7,7 млн кв. м**. В сегменте многоквартирного домостроения также наблюдается сокращение ввода на **2,95%** – до **7,08 млн кв. м** (против **7,3 млн кв. м** по итогам I кв. 2018 г.). За I кв. 2019 г. доля ввода многоквартирных домов по отношению к общему объему ввода жилья в РФ составила **49%**, что на **0,8 п.п.** меньше аналогичного показателя за I кв. 2018 г.
- По прогнозам INFOLine, в 2019 г. ожидается сохранение негативной динамики ввода жилых и нежилых зданий и сокращение данного показателя до **125-130 млн кв. м**.

Ввод зданий и сооружений в РФ по видам, млн кв. м

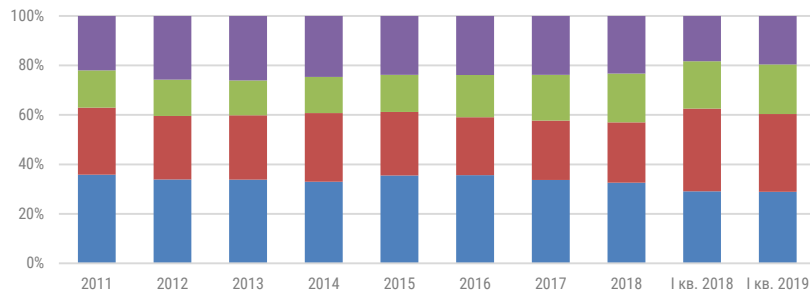


■ Жилые помещения в многокв. домах
■ Нежилые помещения жилых зданий
◆ Динамика, % (пр. шкала)

■ Жилые помещения в индивид. домах
■ Нежилые здания

Источник: анализ INFOLine, по данным ФСГС

Структура ввода площадей зданий в РФ, %



■ Жилые помещения в многокв. домах
■ Нежилые помещения жилых зданий

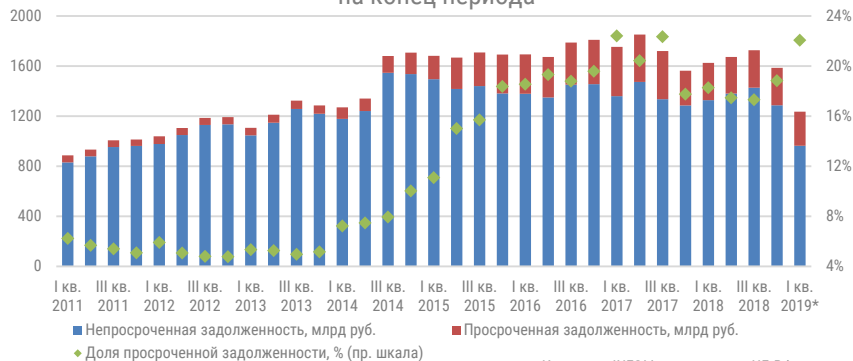
■ Жилые помещения в индивид. домах
■ Нежилые здания

Источник: анализ INFOLine, по данным ФСГС

1.8. КРЕДИТОВАНИЕ СТРОИТЕЛЬНЫХ КОМПАНИЙ

- Совокупный объем кредитов, выданных строительным компаниям, за I кв. 2019 г. снизился на **12%** по сравнению с I кв. 2018 г. — до **251,9 млрд руб.**, а **просроченная задолженность** по кредитам на конец I кв. 2019 г. составила **273 млрд руб.**, что эквивалентно **22%** общего объема задолженности (на **4 п.п.** выше уровня I кв. 2018 г.).
- Неопределенность на строительном рынке связана с переходом от схемы долевого жилищного строительства к проектному финансированию, которое приведет к увеличению расходов застройщиков и ограничит вывод на рынок новых проектов. Запрет на прямое привлечение средств от дольщиков ведет к росту рисков банкротства и срыва сроков ввода объектов малыми и средними строительными компаниями (из-за невозможности привлечения кредитных средств и работы через эскроу-счета). При этом все проекты, готовность которых к 1 июня 2019 г. составит более чем в **30%** и более чем **10%** площади которых будет продана по ДДУ, будут достраиваться и вводиться в эксплуатацию в соответствии с ФЗ-214, а послабления для крупных системообразующих компаний обеспечат им более плавный переходный период.

Задолженность строительных организаций по банковским кредитам на конец периода



Источники: INFOline, по данным ЦБ РФ
* Сокращение задолженности строительных организаций в I кв. 2019 г. связано в первую очередь с изменением методологии ЦБ РФ по подсчету и раскрытию данного показателя (текст обновленной методологии).

Объем выдачи кредитов строительным организациям



Источники: INFOline, по данным ЦБ РФ

СТРУКТУРА ЧАСТЕЙ I и II



13 слайдов, 18 диаграмм

2.1. ГОСУДАРСТВЕННОЕ РЕГУЛИРОВАНИЕ



- В январе 2019 г. Постановлением Правительства РФ утвержден порядок согласования назначения на должность и освобождения от должности руководителя органа исполнительной власти субъекта РФ, который осуществляет государственный контроль (надзор) в области долевого строительства многоквартирных домов и иных объектов недвижимости ([текст документа](#)). Для согласования назначения на должность или освобождения от нее кандидат приглашается на собеседование к профильному заместителю Министра в целях оценки профессиональных качеств или оценки обоснованности доводов о необходимости принятия решения об освобождении руководителя органа по надзору в области долевого строительства. Решение о согласовании или об отказе в согласовании назначения на должность или освобождения от нее принимается главой Минстроя РФ.



- В январе 2019 г. Минстроем России подготовлен проект Приказа "Об утверждении Методики расчета прогнозных индексов изменения сметной стоимости строительства" (по состоянию на 21.01.2019). До 8 февраля 2019 года проходило публичное обсуждение проектов Постановления Правительства Российской Федерации «О внесении изменений в постановление Правительства Российской Федерации от 23 декабря 2016 г. № 1452» и приказа Минстроя России «Об утверждении Методики расчета прогнозных индексов изменения сметной стоимости строительства».



- В апреле 2019 г., в соответствии с [Поручением Президента РФ от 18 декабря 2018 г.](#) были ужесточены требования к участникам закупок в сфере строительства (Постановление Правительства РФ от 21.03.2019 № 294, [текст документа](#)). Согласно новым требованиям, участниками закупки работ по строительству, капремонту, реконструкции или сносу объектов капитального строительства, а также линейных объектов, с начальной ценой, превышающей 10 млн руб., смогут стать лица с подтвержденным опытом исполнения аналогичного контракта на сумму от 20% до 50% начальной цены.



- В апреле 2019 г. стало известно, что формирование стратегии развития строительной отрасли до 2030 года планируется завершить в октябре 2019 г. Об этом на Всероссийской конференции по развитию строительной отрасли в Торгово-промышленной палате сообщил замглавы Минстроя Дмитрий Волков. Документ охватит сферы жилищного, промышленного и инфраструктурного строительства, рынок строительных материалов и строительной техники, предусмотреть внедрение инноваций.

СТРУКТУРА ЧАСТИ III

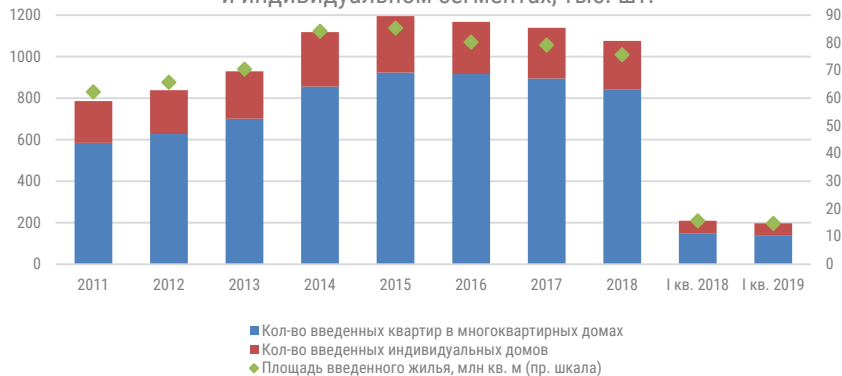
**Динамика основных индикаторов
Ключевые события и проекты
Рейтинги компаний**

42 слайда, 29 диаграмм

3.1.1. ОСНОВНЫЕ ПОКАЗАТЕЛИ

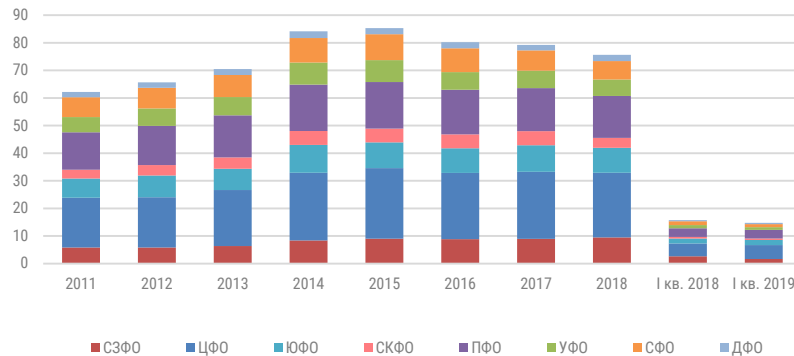
- По итогам I кв. 2019 г. в массовом и индивидуальном сегментах жилищного строительства введено в эксплуатацию **198 тыс.** жилых помещений (против **209,2 тыс.** введенных в I кв. 2018 г.), в том числе **140 тыс. квартир** в многоквартирных домах и около **58 тыс. индивидуальных жилых домов**. Количество введенных индивидуальных жилых домов снизилось на **3,52%**, или на **2 тыс.**, а квартир – на **6,5%**, или на **10 тыс.**
- Доля массового и индивидуального жилья в общей структуре ввода жилой и нежилой недвижимости в I кв. 2019 г. составила около **60%**, что на **2,5 п.п.** ниже уровня I кв. 2018 г.
- Ввод жилой недвижимости по итогам I кв. 2019 г. вырос в ЦФО (на **8,1%**), ЮФО (на **4,5%**), ПФО (на **0,6%**). Наиболее значительный рост наблюдался в ДФО (на **27,3%**). При этом в ряде федеральных округов наблюдалось значительное снижение объемов ввода : так в СЗФО объемы ввода упали на **37,3%**, в СФО – на **23%**, УФО – на **13,8%** и в СКФО – на **7,1%**.
- Средний срок строительства жилья в 2018 г. вырос до **36 мес.** (против **32,5 мес.** в 2017 г. и **29,5 мес.** в 2016 г.).

Количество построенных жилых помещений в массовом и индивидуальном сегментах, тыс. шт.



Источник: INFOLine, по данным ФСГС, ЕМИСС

Ввод жилья в России по ФО, млн кв. м



Источник: INFOLine, по данным ФСГС, ЕМИСС

3.1.1. ОСНОВНЫЕ ПОКАЗАТЕЛИ

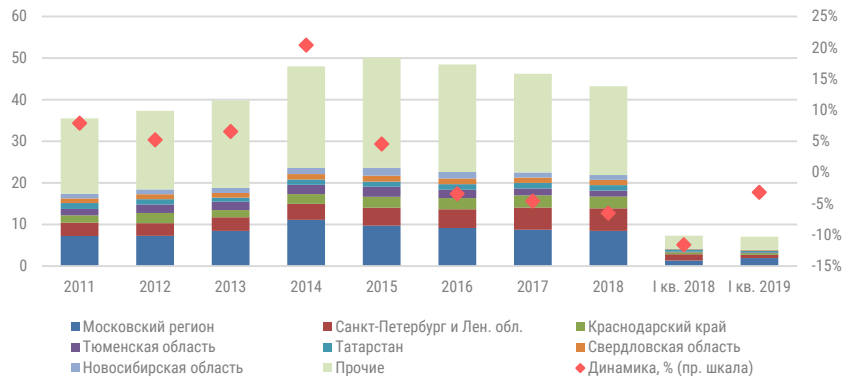
- По итогам I кв. 2019 г. в эксплуатацию введено **7,1 млн кв. м** в многоквартирных домах, что на **2,7%** ниже уровня 2018 г. Лидерами по вводу в эксплуатацию массового жилья по итогам I кв. 2019 г. остаются Санкт-Петербург и Ленинградская обл., Московский регион (Москва и Московская обл.), а также Краснодарский край. В Московском регионе объем ввода массового жилья за I кв. 2019 г. вырос по отношению к I кв. 2018 г. на **44,3%** (до почти **2 млн. кв. м**). Напротив, в Санкт-Петербурге и Ленинградской обл., а также в Краснодарском крае объем ввода массового жилья за I кв. 2019 г. снизился по отношению к I кв. 2018 г. на **51,1%** (до **744,4 тыс. кв. м**) и на **5,14%** (до **427 тыс. кв. м**) соответственно.
- Первое место в рейтинге застройщиков INFOLine Building Russia в 2018 г. заняла ГК «ПИК» (**1980 тыс. кв. м**), 2-е и 3-е – «Группа ЛСР» (**888 тыс. кв. м**) и SetlGroup (**593 тыс. кв. м**). В 2018 г., несмотря на общее снижение объемов ввода массового жилья, доля TOP-10 крупнейших застройщиков в структуре ввода массового жилья сократилась до **12,5%**, что обусловлено сокращением ввода тройкой лидеров.

Ввод массового жилья в РФ



Источник: INFOLine, по данным ФСГС, ЕМИСС

Ввод массового жилья в РФ по регионам, млн кв. м




Источник: INFOLine, по данным ФСГС, ЕМИСС

3.1.2. КРУПНЕЙШИЕ ЖИЛЫЕ КОМПЛЕКСЫ НА НАЧАЛЬНЫХ СТАДИЯХ СТРОИТЕЛЬСТВА

Инвестор	Объекты	Начало реализации	Окончание реализации	Инвестиции, млрд руб.	Описание проектов
 ГК «ФСК»	ЖК «Южная Битца» в Московской обл. 	Январь 2019 г.	***	***	ЖК расположен в поселке Битца Ленинского района Подмосковья. Первая очередь ЖК предполагает строительство трех домов переменной этажности (18-26 этажей) общей площадью более 87 тыс. кв. м на 1512 квартир. Всего на участке площадью 61,9 га планируется построить 20 корпусов переменной этажности (18-26 этажей). Общая площадь квартир составит 560 тыс. кв. м, коммерческих помещений первых этажей – 35 тыс. кв. м.
 Setl Group	ЖК премиум класса The ONE в Санкт-Петербурге 	Январь 2019 г.	***	***	Проектом предусмотрено строительство жилого дома премиум класса на 6-8 этажей. Общая площадь проекта составляет около 65 тыс. кв. м. ЖК расположен в Петроградском районе на Петровском пр., д.26 (Петровский остров).
	ЖК бизнес-класса Svetlana Park в Санкт-Петербурге 	Январь 2019 г.	***	***	Проектом предусмотрено строительство ЖК бизнес-класса. Всего планируется построить не менее 5 зданий, 2 из которых – в рамках I очереди. Общая площадь комплекса: I очередь - 120 тыс. кв. м. ЖК строится в исторической и развитой части Выборгского района, на Манчестерской ул., рядом со Светлановской площадью и парком Сосновка.
 ГК «Донстрой»	ЖК бизнес-класса «Событие» в Москве 	Март 2019 г.	***	***	ЖК возводится в ЗАО Москвы, в Раменках, на ул. Лобачевского. Проект реализуется в рамках комплексной застройки территории площадью порядка 55 га. В первой очереди «События» – дом переменной этажности (10-25 этажей) общей площадью 63,8 тыс. кв. м. Всего в корпусе представлено 396 квартир площадью от 44 до 167 кв. м.
 ГК «ФСК»	апарт-комплекс Zoom Apart в Санкт-Петербурге 	Апрель 2019 г.	***	***	Апарт-комплекс расположится на территории в 1,2 га и будет включать в себя два 13-этажных корпуса общей площадью 80 тыс. кв. м. Номерной фонд отеля составляет 1800 апартаментов. Комплекс строится на набережной Черной речки.

ИССЛЕДОВАНИЕ «СТРОИТЕЛЬНАЯ ОТРАСЛЬ РОССИИ»



Ежеквартальный обзор
«Строительная отрасль
России» №2 и №3 за 2019 г.

Дата выхода: **июнь 2019 г.**

Кол-во страниц: **100** Кол-во диаграмм: **70**

Язык отчета: **Русский / Английский (по запросу)**

Формат предоставления: **Презентация (PDF)**

Стоимость: **150 000 руб.**

Структура исследования:

Часть I. Основные показатели строительной отрасли (10 слайдов)

- Динамика и структура ВВП
- Объем строительных работ
- Инвестиции в основной капитал
- Деловая активность строительных организаций
- Ввод жилья и нежилых зданий
- Ввод нежилых зданий
- Ипотечное кредитование
- Кредитование строительных компаний

Часть II. Ключевые события строительной отрасли (17 слайдов)

- NEW** Государственное регулирование и поддержка
- Сделки M&A
- Отставки и назначения

Часть III. Инвестиционная активность в строительной отрасли (50 слайдов)

- NEW** Агропромышленный комплекс; Жилищное строительство; Коммерческое и общественное строительство; Обрабатывающая промышленность; Промышленность строительных материалов; Топливо-энергетический комплекс; Торговые центры; Транспортная отрасль

Часть IV. Основные показатели сегментов строительной отрасли и промышленности строительных материалов (25 слайдов)

- NEW** Жилищное строительство
- NEW** Промышленное строительство
- NEW** Коммерческое строительство
- NEW** Инфраструктурное строительство
- Строительные материалы

Часть V. Перспективы развития строительной отрасли (5 слайдов)

- NEW** Сценарные условия и показатели экономического развития России
- NEW** Сценарии развития строительной отрасли
- NEW** Прогноз развития строительной отрасли
- NEW** Прогноз развития промышленности строительных материалов

КОМПЛЕКСНАЯ ЛИНЕЙКА ОБЗОРОВ ИНВЕСТИЦИОННЫХ ПРОЕКТОВ ВО ВСЕХ СЕГМЕНТАХ СТРОИТЕЛЬНОЙ ОТРАСЛИ

350 крупнейших инвестиционных проектов в строительстве РФ

Дороги и искусственные сооружения России.
TOP-30 крупнейших проектов строительства и реконструкции.
Перспективы до 2020 года

350 крупнейших инвестиционных проектов строительства агрокомплексов и пищевых производств РФ.
Проекты 2019 – 2022 годов

170 крупнейших инвестиционных проектов строительства пищевых производств РФ. Проекты 2019 – 2022 годов

300 крупнейших инвестиционных проектов в нефтегазовой промышленности России, Казахстана, Беларуси, Киргизии и Армении. Проекты 2018 – 2021 годов

200 крупнейших инвестиционных проектов строительства агрокомплексов РФ. Проекты 2019 – 2022 годов.

Крупнейшие инвестиционные проекты в промышленном строительстве РФ. Проекты 2019 – 2023 годов

Инвестиционная активность в строительной отрасли России.
Значимые инвестиционные проекты 2018 – 2020 годов



Структурированное описание проектов строительства и реконструкции объектов с указанием контактных данных участников реализации проекта:

- Заказчик
- Инвестор
- Девелопер
- Застройщик
- Генподрядчик
- Проектировщик
- Поставщик оборудования
- Другие участники проекта

350 КРУПНЕЙШИХ ИНВЕСТИЦИОННЫХ ПРОЕКТОВ В СТРОИТЕЛЬСТВЕ РФ



Дата выхода: **май 2019**
Кол-во страниц: **670**
Язык отчета: **Русский / Английский (по запросу)**
Формат предоставления: **PDF**
Стоимость: **50 000 руб.**

Содержание обзора:

- Указание назначения объекта
- Местоположение
- Текущая стадия строительства
- Срок завершения работ
- Объем инвестиций
- Контактная информация всех участников строительства (заказчика, инвестора, застройщика, ген. подрядчика, проектировщика, поставщиков оборудования и других)

РЕЕСТР КРУПНЕЙШИХ ПРОИЗВОДИТЕЛЕЙ СТРОИТЕЛЬНО-ОТДЕЛОЧНЫХ МАТЕРИАЛОВ РФ



Дата выхода: **июнь 2018**
Кол-во страниц: **250**
Язык отчета: **Русский / Английский (по запросу)**
Формат предоставления: **PDF и MS Excel**
Стоимость: **35 000 руб.**

Содержание реестра:

- Логотип и название компании
- Контактные данные: фактический адрес, телефон, факс, сайт, e-mail
- Менеджмент: фамилия, имя, отчество и должность руководителя компании
- Ассортимент и структура выпуска продукции
- Производственные мощности

ПЕРИОДИЧЕСКИЕ ОБЗОРЫ ИНВЕСТИЦИОННЫХ ПРОЕКТОВ В СТРОИТЕЛЬСТВЕ РФ



Инвестиционные проекты
в промышленном строительстве РФ



Инвестиционные проекты
в гражданском строительстве РФ



Инвестиционные проекты
в транспортной инфраструктуре РФ



Инвестиционные проекты
в инженерной инфраструктуре РФ

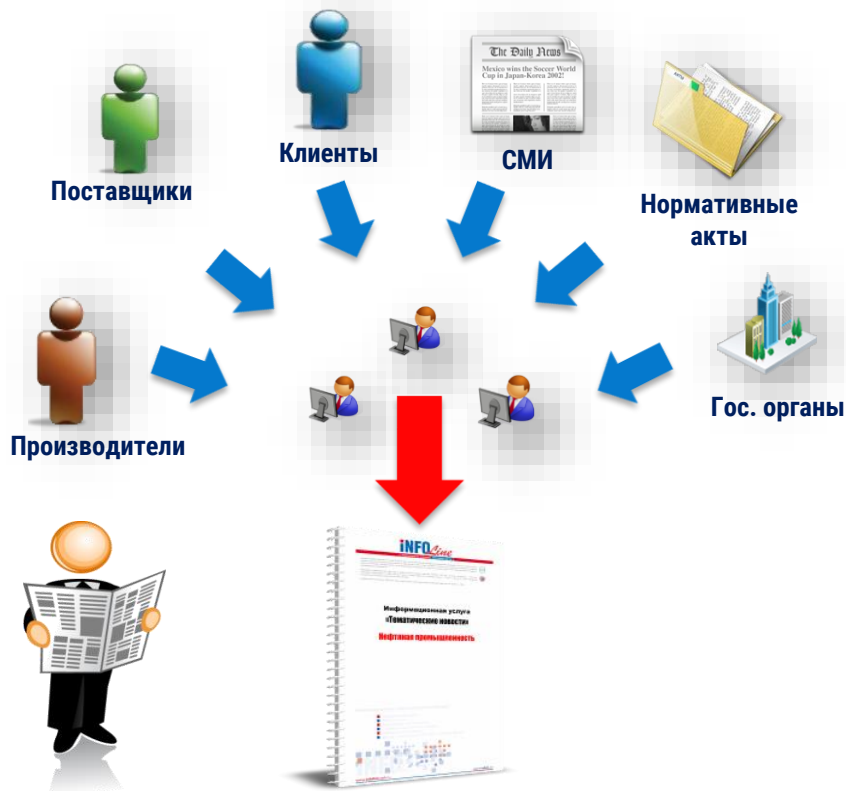
Описание проекта

- Контактная информация участников проекта
- Стадия реализации
- Планируемый объем инвестиций
- Планируемый срок реализации
- Местоположение
- Описание и ход реализации проекта
- Иллюстрация возводимого объекта

Преимущества Обзоров

- Ведение базы строящихся объектов с 2005 года
- Более 25 000 объектов в базе
- Информация по России в целом и по округам
- Проверенные контактные данные
- Ключевые материалы выделены графикой
- Более 5 000 анализируемых источников
- Ежемесячно 100 новых инвестиционных проектов по каждому направлению

ТЕМАТИЧЕСКИЕ НОВОСТИ: ТОПЛИВНО-ЭНЕРГЕТИЧЕСКИЙ КОМПЛЕКС



Оперативная информация о состоянии строительного комплекса

- Общие новости в промышленном строительстве
- **Международное сотрудничество**
- Нормативные документы
- **Отраслевые мероприятия**
- Влияние экономического кризиса на инвестиционную деятельность компаний
- **Новости о запуске промышленных производств**
- Инвестиционные планы
- **Важнейшие новости по федеральным округам и в Московском регионе**

Периодичность – от 1 раза в день до 1 раза в месяц

- ✓ Информация по России в целом и по округам
- ✓ **Контактные данные участников рынка**
- ✓ Ключевые материалы выделены графически
- ✓ **Более 5 000 анализируемых источников**
- ✓ Уникальные технологии сбора и предоставления информации

ОБЗОРЫ ЭКОНОМИКИ И КЛЮЧЕВЫХ ОТРАСЛЕЙ



ИССЛЕДОВАНИЯ ОТРАСЛЕЙ:

- «Строительная отрасль России»;
- «Транспортная отрасль России»;
- «Агропромышленный комплекс» и «Производство продуктов питания»;
- «Топливо-энергетический комплекс России»;
- «Розничная торговля Food и потребительский рынок России»;
- «Розничная торговля Non-Food и потребительский рынок России».



- В 2019 году INFOLine представляет серию отраслевых Исследований, которые, помимо подробного анализа развития отрасли, включают в себя: рейтинги компаний, анализ ВЭД, описание крупнейших сделок M&A, анализ изменений в государственном регулировании, динамику развития отраслей за последние 5 лет и прогноз развития отраслей на 2019 – 2021 гг. и ещё ряд элементов, необходимых для понимания текущей ситуации и перспектив.
- Исследования выпущены в формате удобной электронной презентации: оптимальное сочетание ключевых выводов и тезисов, графических материалов (всего более 1 000 рисунков, диаграмм, таблиц), а также гиперссылки на важнейшие нормативные документы и сайты компаний. Материалы доступны на английском языке.
- Единый (по методике и структуре) набор из 7 (!) Исследований охватывает все ключевые отрасли и рынки экономики России. Обзоры включают сценарный прогноз и перспективы развития на ближайшие три года.

Специальное предложение: **Вы можете БЕСПЛАТНО получить краткую версию Исследования одной из интересующих Вас отраслей**, для этого отправьте запрос на электронную почту mail@infoline.spb.ru или свяжитесь с нами по телефонам: (812) 322-68-48, (495) 772-7640.

ОБ АВТОРЕ - ИНФОРМАЦИОННО-АНАЛИТИЧЕСКОЕ АГЕНТСТВО INFOLine



В настоящее время для компаний как никогда остро встал вопрос необходимости проведения мониторинга и анализа отраслевых и общеэкономических событий в РФ и мире. Решение данной задачи невозможно без профессионального и высокоэффективного информационного отдела.

Агентство INFOLine – это **Ваш информационный отдел**, который будет работать на пользу и развитие вашего бизнеса, услугами которого смогут воспользоваться все сотрудники Вашей фирмы.

Агентство INFOLine является независимой компанией и работает на рынке исследований различных отраслей РФ с 2001 г. Проведенные специалистами агентства INFOLine в 2001–2019 гг. исследования инвестиционных процессов в различных отраслях экономики **высоко оценены** многочисленными клиентами и партнерами и **эффективно используются** ими в своей работе.

199155, Санкт-Петербург, пр. КИМа, 28

www.infoline.spb.ru | www.advis.ru | +78123226848 | +74957727640

mail@advis.ru | str@allinvest.ru

Спасибо за внимание!