

INFOline-Аналитика

iINFO *Line*

**Аналитические
продукты
по рынку DIY РФ**

Санкт-Петербург
Сентябрь 2018 года

INFOLine – партнер по исследованиям крупнейших ритейлеров и поставщиков



МАГНИТ

ЛЕНТА

О'КЕЙ
ОПЕРЕЖАЯ ЖЕЛАНИЯ

Ашан

METRO

X5RETAILGROUP

ОБИ

KNAUF

LEROY MERLIN
ЛЕРУА МЕРЛЕН

СТРОИТЕЛЬНЫЕ СМЕСИ С 1968г.
ЛИТОКОЛ
ИСКУССТВО УКЛАДКИ ПЛИТКИ И КАМНЯ

ПОСРЕДСТВО ПОСРЕДСТВО

P&G

АКСОН

ВОЛМА

IKEA

ДОМОВОЙ
ТОВАРЫ ДЛЯ ДОМА

Ceresit

ПЕТРОВИЧ

abc
FARBEN

ИСОВЕР

КОМПАНИЯ
КОЛОРОН

castorama

Henkel

BOSCH

Белая Дача
ГРУППА КОМПАНИЙ


Мы гордимся клиентами
Они рекомендуют нас

INFOLine – 15 лет успешных проектов в сфере исследований розничной торговли FMCG и DIY, строительной отрасли и др.



Исследования рынков

Расширенная
версия



Стандартная
версия

300 универсальных
сетей DIY



300 специализированных
сетей DIY

Региональный
анализ



Рынок
Household



100 сетей
Household



200 сетей
Household и мебели





50 тыс. руб.

Рынок DIY России.
Итоги 2017 г.
Тенденции 2018 г.
Прогноз до 2020 г.
(стандартная версия)

35 тыс. руб.

Аналитическая
база 300
универсальных
торговых сетей DIY
России



80 тыс. руб.

Рынок DIY России.
Итоги 2017 г.
Тенденции 2018 г.
Прогноз до 2020 г.
(расширенная
версия)

Аналитическая база
300 специализован.
торговых сетей DIY
России

35 тыс. руб.



Исследование по розничной торговле, торговым сетям и рынку DIY России

Стандартная версия

Расширенная версия

WWW.INFOLINE.SPB.RU WWW.ADVIS.RU WWW.INFORETAIL.RU

ИССЛЕДОВАНИЕ

РЫНОК DIY РФ

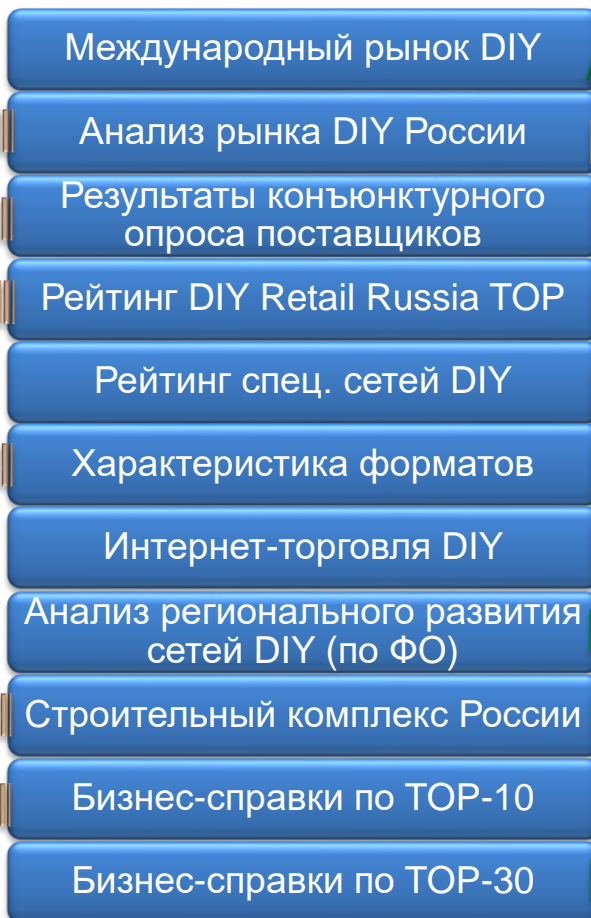
Итоги 2017 года. Тенденции 2018 года. Прогноз до 2020 года. Стандартная версия

- Анализ и прогноз динамики рынка DIY России
- Рейтинг DIY RETAIL RUSSIA TOP
- Особенности развития форматов на рынке DIY России
- Состояние и перспективы строительного рынка России
- Бизнес-справки крупнейших ритейлеров DIY России

Агентство INFOLine занимается разработкой и реализацией информационных и аналитических продуктов, консультированием и поддержкой деловых форм и мероприятий в сфере строительства и инвестиций, ритейла и потребительского рынка, топливно-энергетического комплекса, транспорта, машиностроения и др. На постоянной основе мы оказываем поддержку более 3000 компаниям России и мира. В соответствии с правилами ассоциации ISO26000 все продукты агентства INFOLine сертифицируются по общепризнанным стандартам.

INFO Line
информационное агентство | information agency

ISO LexisNexis



WWW.INFOLINE.SPB.RU WWW.ADVIS.RU WWW.INFORETAIL.RU

ИССЛЕДОВАНИЕ

РЫНОК DIY РФ

Итоги 2017 года. Тенденции 2018 года. Прогноз до 2020 года. Расширенная версия

- Анализ и прогноз динамики рынка DIY России, международный рынок DIY
- Рейтинг универсальных сетей DIY - INFOLine DIY Retail Russia TOP 50
- Рейтинг специализированных сетей DIY по 10 направлениям
- Особенности развития форматов на рынке DIY России (в т.ч. интернет-торговля)
- Региональное развитие розничной и оптово-розничной торговли DIY России
- Бизнес-справки по 30 крупнейшим операторам DIY России

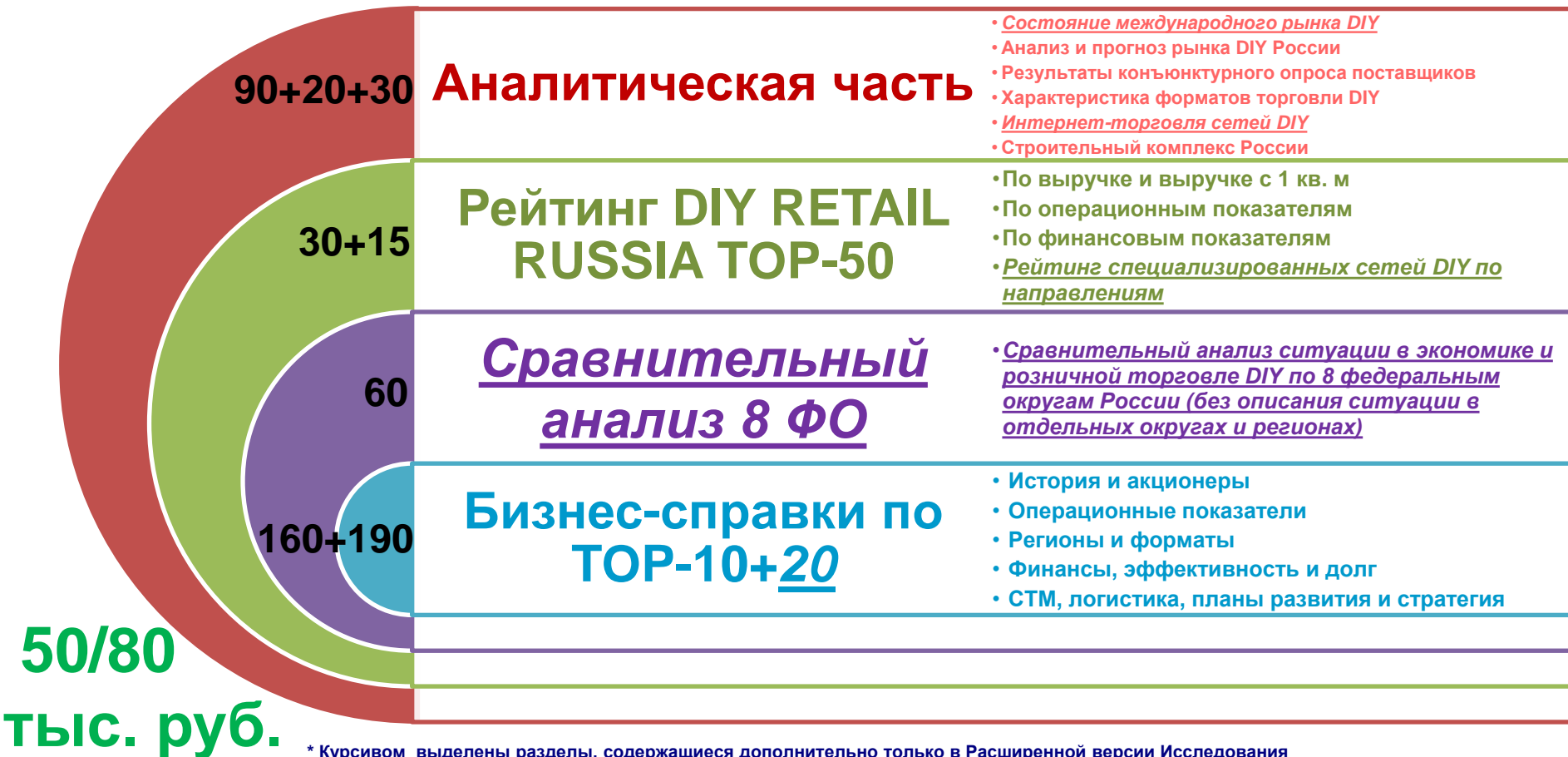
Агентство INFOLine занимается разработкой и реализацией информационных и аналитических продуктов, консультированием и поддержкой деловых форм и мероприятий в сфере строительства и инвестиций, ритейла и потребительского рынка, топливно-энергетического комплекса, транспорта, машиностроения и др. На постоянной основе мы оказываем поддержку более 3000 компаниям России и мира. В соответствии с правилами ассоциации ISO26000 все продукты агентства INFOLine сертифицируются по общепризнанным стандартам.

INFO Line
информационное агентство | information agency

ISO LexisNexis



Рынок DIY России. Итоги 2017 г. Тенденции 2018 г. Прогноз до 2020



Содержание описания:

Динамика емкости рынка DIY в регионе

Состояние экономики и строительного рынка

Анализ операционных показателей универсальных и специализированных торговых сетей DIY


Анализ форматов DIY – гипермаркет, супермаркет, магазин, стройбаза

Анализ насыщенности современными форматами DIY в регионах

Форматы несетевой торговли DIY – специализированный ТЦ, строительный рынок



**15 регионов
более 70% рынка
DIY РФ**



Регионы:

Москва и МО

Санкт-Петербург и ЛО

Краснодарский край

Красноярский край

Свердловская область

Тюменская область

Самарская область

Ростовская область

Новосибирская область

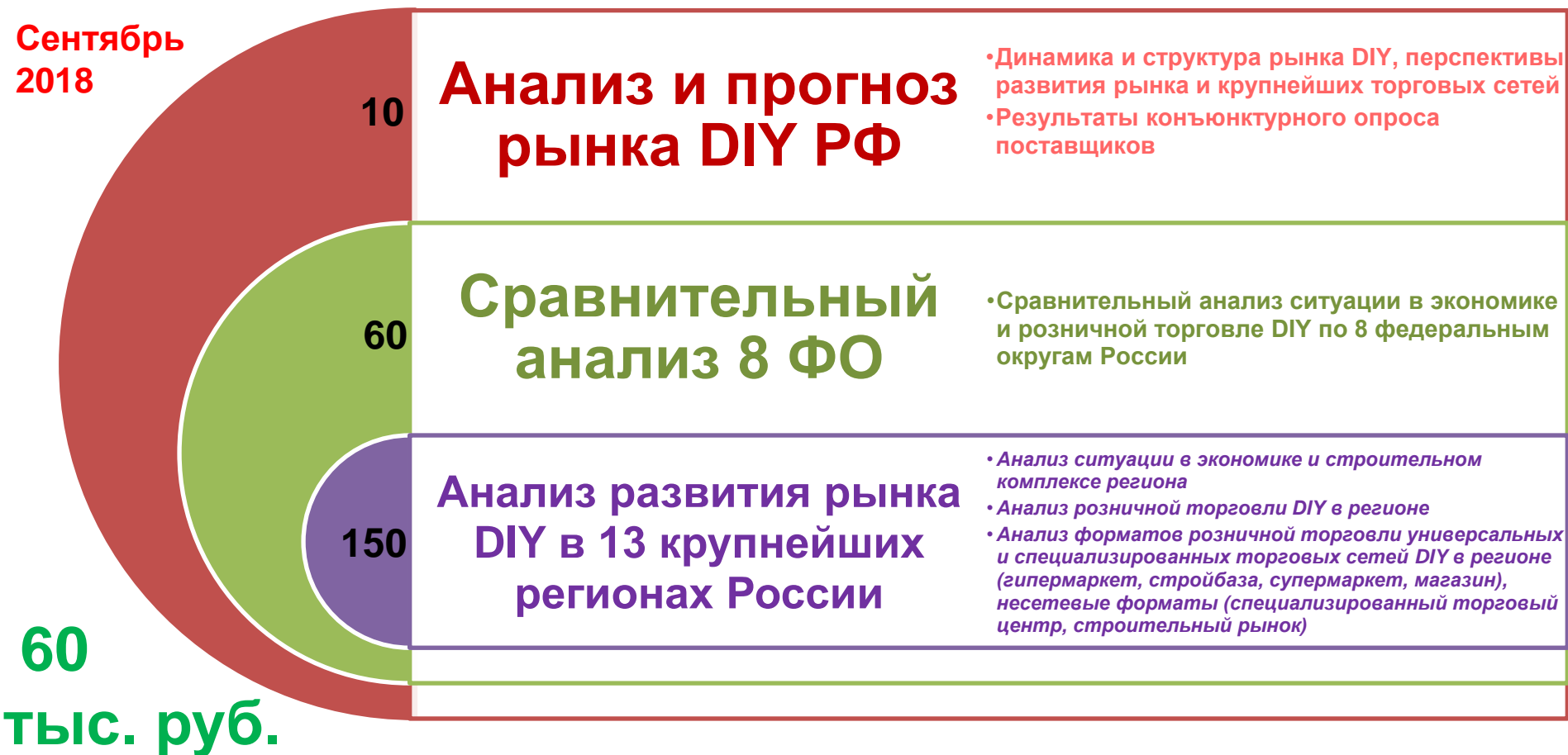
Воронежская область

Республика Башкортостан

Республика Татарстан

Республика Крым

Региональный анализ розничной торговли DIY. Тенденции 2018 года



Аналитическая база универсальных и специализированных торговых сетей DIY

300 сетей

WWW.INFOLINE.SPB.RU WWW.ADVIS.RU WWW.INFORETAIL.RU

АНАЛИТИЧЕСКАЯ БАЗА

300 универсальных торговых сетей DIY РФ

2018 год

- Рейтинг DIY Retail Russia TOP 30 (по финансовым и операционным показателям)
- Бизнес-справки по 10 крупнейшим операторам DIY РФ
- База данных 300 универсальных розничных и оптово-розничных операторов DIY РФ

Агентство iNFO Line занимается разработкой и реализацией информационных и аналитических продуктов, консультированием и поддержкой деловой формы в маркетинговой сфере стратегический и инвестиционный, региональный и отраслевой рынков, топливно-энергетического комплекса, транспорта, машиностроения и др. На постоянной основе мы оказываем поддержку более 3000 компаниям России и мира. В соответствии с правилами ассоциации ESOMAR все продукты агентства iNFO Line сертифицируются по общепризнанным стандартам.

iNFO Line information agency

ISO LexisNexis

Результаты конъюнктурного
опроса поставщиков

Рейтинг универсальных сетей –
DIY Retail Russia TOP-50

Рейтинг специализированных
сетей DIY по направлениям

Аналитическая база 300
универсальных сетей DIY

Аналитическая база 300
специализированных сетей DIY

Бизнес-справки по TOP-10
универсальных сетей DIY

300 сетей

WWW.INFOLINE.SPB.RU WWW.ADVIS.RU WWW.INFORETAIL.RU

АНАЛИТИЧЕСКАЯ БАЗА

300 специализированных торговых сетей DIY РФ

2018 год

- Рейтинг специализированных сетей DIY TOP по направлениям (по операционным показателям)
- Рейтинг DIY Retail Russia TOP 50 (по финансовым и операционным показателям)
- База данных 300 специализированных торговых сетей DIY РФ

Агентство iNFO Line занимается разработкой и реализацией информационных и аналитических продуктов, консультированием и поддержкой деловой формы в маркетинговой сфере стратегический и инвестиционный, региональный и отраслевой рынков, топливно-энергетического комплекса, транспорта, машиностроения и др. На постоянной основе мы оказываем поддержку более 3000 компаниям России и мира. В соответствии с правилами ассоциации ESOMAR все продукты агентства iNFO Line сертифицируются по общепризнанным стандартам.

iNFO Line information agency

ISO LexisNexis





- Бренд сети
- Юридическое название
- Менеджмент сети:
 - Генеральный директор
 - Финансовый директор
 - Директор по закупкам
 - Директор по IT и др.
- Фактический адрес
- Телефон
- Факс
- E-mail
- Сайт, интернет-магазин, соц. сети
- Интернет-магазин
- Форматы
- Количество магазинов
- Общая торговая площадь
- Чистая выручка торговой сети
- Региональная представленность
- Логистика

300 унив. сетей DIY - 57% рынка РФ

~2150 магазинов

> 4,5 млн кв. м площади

> 670 млрд руб. выручки

Содержание Базы:

Бренд сети

Юридическое название

Менеджмент сети:

- Генеральный директор
- Финансовый директор
- Директор по закупкам
- Директор по IT и др.

Фактический адрес

Телефон

Факс

E-mail

Сайт, интернет-магазин, соц. сети

Форматы

Количество магазинов

Общая торговая площадь

Выручка торговой сети от 600 млн руб.

Региональная представленность

Направления специализации:

Двери – 56 сетей

Керамическая плитка – 26 сетей

Крепежные изделия – 17 сетей

Лакокрасочные материалы и ССС – 14 сетей

Напольные покрытия – 22 сети

Обои – 18 сетей

Сантехника – 50 сетей

Электроинструмент - 34 сети

Изоляционные и кровельные материалы – 37 сетей

Электротовары - 19 сетей

Широкая специализация – 7 сетей

**База 300 специал.
сетей DIY –
20% рынка**

8,3 тыс.
торговых
объектов

> 1,1 млн кв.
м. площади

≈ 408 млрд
руб. выручки



Рейтинг крупнейших специализированных сетей DIY по 8 ключевым товарным категориям*

Двери	Изол. и кровель. матер.	Керамич. плитка	Крепёж. изделия	Наполь. покрытия	Обои	Сантехника	Электроинструм.
ТОП-10	ТОП-8	ТОП-7	ТОП-3	ТОП-5	ТОП-5	ТОП-6	ТОП-7
Площадь >7 тыс. кв. м	Площадь >4 тыс. кв. м	Площадь >2 тыс. кв. м	Площадь >7 тыс. кв. м	Площадь >3 тыс. кв. м	Площадь >2 тыс. кв. м	Площадь >2 тыс. кв. м	Площадь >7 тыс. кв. м

NEW!!!

ТОП-50 сетей – 60%

*По торговой площади фирменных магазинов на 01.01.2018 г.



В августе 2018 г. INFOLine добавило в линейку продуктов по рынку DIY&Household финансовые показатели по итогам 2017 г.

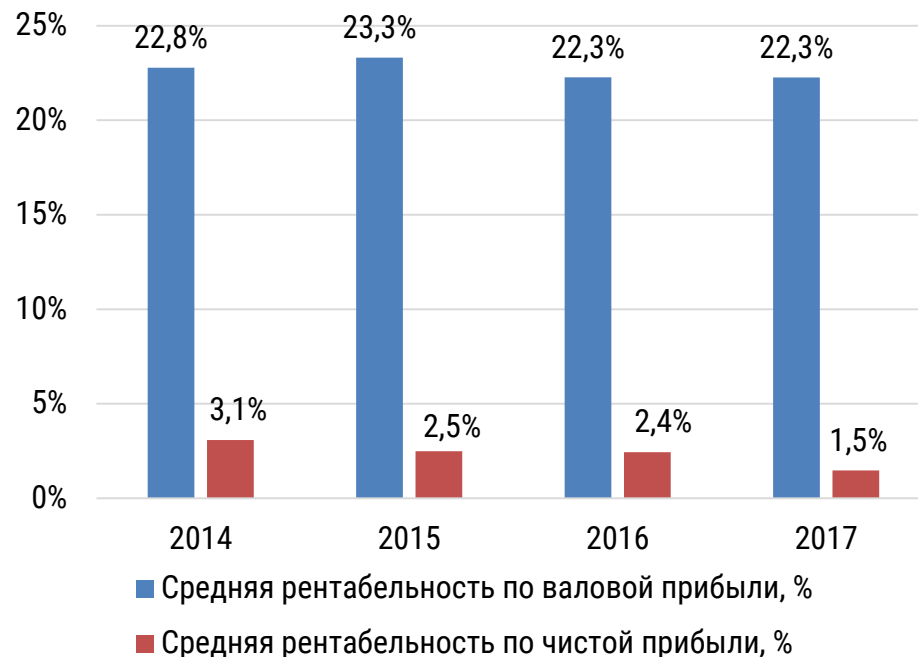
Рейтинговый раздел дополнен расчетными финансовыми показателями по итогам 2017 г.:

- Рентабельность по валовой прибыли, %
- Рентабельность по чистой прибыли, %
- Ebitda, млн руб.
- Рентабельность по Ebitda, %
- Чистый долг, млн руб.
- Отношение чистого долга к Ebitda

Бизнес-справки по TOP-30 ритейлерам дополнены:

- Перечисленными выше финансовыми показателями
- Отчетностью по РСБУ (Форма №1 и №2) по итогам 2017 г.

Динамика средних показателей рентабельности по валовой и чистой прибыли TOP-50 сетей, %



Описание **10 (Ст.) / 30 (Рс.)**
крупнейших сетей России

castorama

ОБИ

LEROY MERLIN
Дом для Дома!

ПЕТРОВИЧ

САТУРН

Бауцентр

МЕГАСТРОЙ
С нами всё получится!

АКСОН

Максидом

СТРОИТЕЛЬНЫЙ
ДВОР




История и контакты



Структура и бенефициары



Характеристика сети



Операционные показатели



Региональное развитие

PRIVATE
LABEL

СТМ, прямой импорт



Логистика



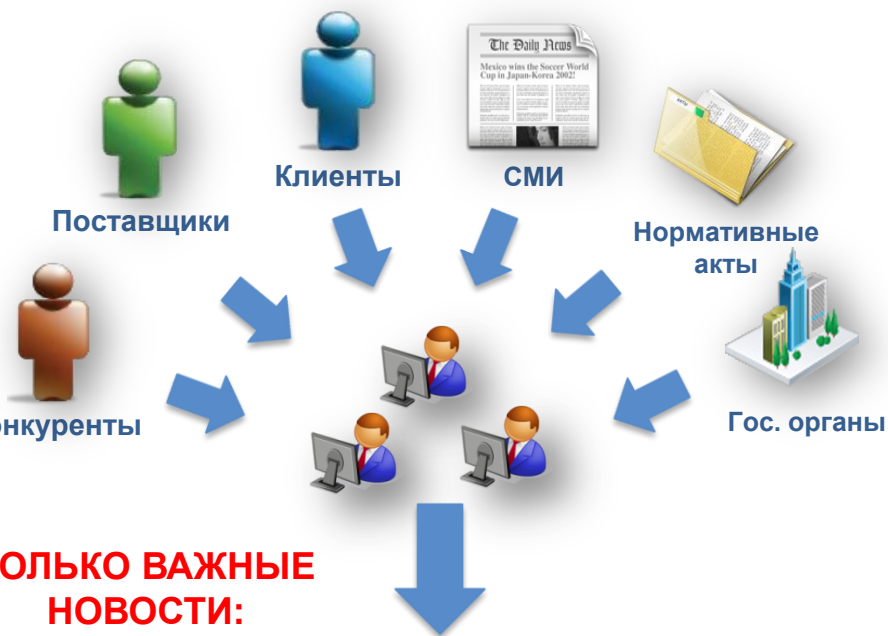
Финансовые показатели



Долговая нагрузка



Перспективы развития сети



**ТОЛЬКО ВАЖНЫЕ
НОВОСТИ:
1 СОБЫТИЕ = 1
МАТЕРИАЛ**



Новости по отрасли: "Розничная торговля"

- Розничная торговля РФ
- Розничная торговля товарами для дома, сада и торговые сети DIY РФ
- Рынок парфюмерно-косметических, гигиенических, хозяйственных товаров и бытовой химии РФ и мира
- Розничная торговля фармацевтической продукцией и аптечные сети РФ

Новости по отрасли: "Строительные материалы"

- Рынок строительно-отделочных материалов, торговые сети DIY и товары для дома РФ
- Новости по рынку строительных и отделочных материалов ("Рынок ЛКМ", "Рынок ТИМ", "Рынок кирпича РФ", "Рынок бетона и ЖБИ РФ" и др.)

В рамках услуги осуществляется ежедневный мониторинг более 5000 СМИ, материалов федеральных и региональных органов власти, а также новостей от тысяч российских компаний.

Периодичность – от 1 раза в день до 1 раза в месяц!

***Данный перечень "Тематических новостей" представлен не полностью**



Инвестиционные проекты в
промышленном строительстве РФ



Инвестиционные проекты в
гражданском строительстве РФ



Инвестиционные проекты в
транспортной инфраструктуре РФ



Инвестиционные проекты в
инженерной инфраструктуре РФ

Описание проекта

- Контактная информация участников проекта
- Стадия реализации
- Планируемый объем инвестиций
- Планируемый срок реализации
- Местоположение
- Описание и ход реализации проекта
- Иллюстрация возводимого объекта

Преимущества Обзоров

- Ведение базы строящихся объектов с 2005 года
- Более 25.000 объектов в базе
- Информация по России в целом и по округам
- Проверенные контактные данные
- Ключевые материалы выделены графикой
- Более 5000 анализируемых источников
- Ежемесячно 100 новых инвестиционных проекта по каждому направлению



"Розничная торговля и рынок DIY & Household" и "База универсальных, специализированных сетей DIY, Household и мебели"



**Знание –
сила**

- не экономить на информации о бизнесе торговых сетей

**Бизнес-
процессы**

- эффективно интегрировать бизнес-процессы с торговой сетью

Партнерство

- повышать качество клиентского сервиса и минимизировать штрафы

Стратегия

- дифференцированные стратегии развития каналов продаж

Приоритеты

- стратегия с учетом интересов сетей, партнеров и покупателей

**Время работы в вакууме прошло:
have information, best practice, partners choice!**

