

И С С Л Е Д О В А Н И Е

СТРОИТЕЛЬНАЯ ОТРАСЛЬ РОССИИ

ЖИЛИЩНОЕ, ГРАЖДАНСКОЕ,
ИНФРАСТРУКТУРНОЕ СТРОИТЕЛЬСТВО

Итоги 2017 года

Перспективы развития в 2018-2020 годах

INFO *Line*

информационное агентство

information agency

- ОСНОВНЫЕ ПОКАЗАТЕЛИ СТРОИТЕЛЬНОЙ ОТРАСЛИ
- КЛЮЧЕВЫЕ СОБЫТИЯ СТРОИТЕЛЬНОЙ ОТРАСЛИ
- СОСТОЯНИЕ СЕГМЕНТОВ СТРОИТЕЛЬНОЙ ОТРАСЛИ
- СОСТОЯНИЕ ПРОМЫШЛЕННОСТИ СТРОИТЕЛЬНЫХ МАТЕРИАЛОВ
- РЕЙТИНГ INFOline BUILDING RUSSIA TOP-2018
- РЕЙТИНГ INFOline DEVELOPER RUSSIA TOP-2018

INFOline – партнер по информационному обслуживанию и исследованиям ведущих компаний России

Более 2000 постоянных клиентов



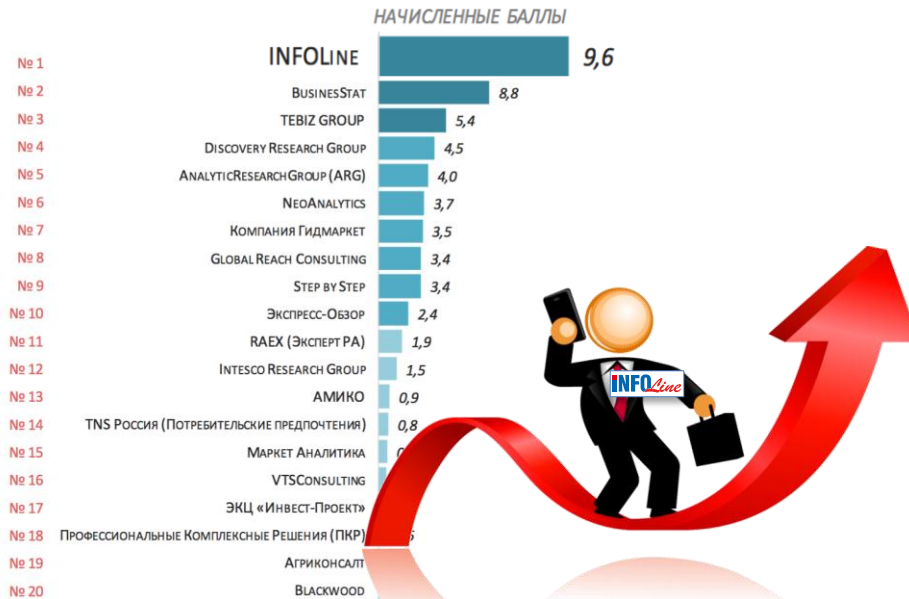
Мы гордимся клиентами
Они рекомендуют нас

INFOLine – лидер рейтинга аналитических компаний РБК



Новый продукт INFOLine –
«350 крупнейших инвестиционных проектов в строительстве РФ 2018 года»

Итоговый рейтинг партнеров



Партнеры, не набравшие ни одного балла, не вошли в рейтинг

Источник: AT Internet и данные бухгалтерского учета компании, III квартал 2016

КОМПЛЕКС ИНФОРМАЦИОННЫХ ПРОДУКТОВ INFOline: «СТРОИТЕЛЬНАЯ ОТРАСЛЬ РОССИИ»



4 раздела, 100 слайдов, 70 диаграмм, более 140 проектов

Перед Вами **краткая версия** исследования
«СТРОИТЕЛЬНАЯ ОТРАСЛЬ РОССИИ. ИТОГИ 2017 г. ПЕРСПЕКТИВЫ РАЗВИТИЯ В 2018-2020 гг.»,
которое включает в себя результаты многолетней отраслевой работы INFOline:

- Мониторинг событий строительной отрасли, отрасли промышленности материалов и других.
- Формирование аналитических баз данных и рейтингов компаний.
- Анализ инвестиционных проектов 2018-2020 годов.

Ежедневный мониторинг событий – услуга «Тематические новости»

Крупнейшие инвестиционные проекты в промышленном, гражданском, инфраструктурном строительстве в 2018-2020 годах

Исследования рынков строительных материалов

Ежеквартальный обзор «Строительная отрасль России»

СТРУКТУРА ИССЛЕДОВАНИЯ

- Часть I. Основные показатели строительной отрасли

- 1.1. Объем строительных работ
- 1.2. Деловая активность строительных организаций
- 1.3. Ввод жилья и нежилых зданий
- 1.4. Ввод нежилых зданий
- 1.5. Ипотечное кредитование
- 1.6. Кредитование строительных компаний
- 1.7. Основные показатели промышленности строительных материалов

- Часть II. Ключевые события строительной отрасли

- 2.1. Государственное регулирование и поддержка
- 2.2. Сделки M&A, отставки и назначения

- Часть III. Основные показатели сегментов строительной отрасли и отрасли строительных материалов

- 3.1. Жилищное строительство

- 3.1.1. Основные показатели
- 3.1.2. Крупнейшие жилые комплексы на начальных стадиях строительства
- 3.1.3. Рейтинг INFOLine Building Russia TOP-2018
- 3.1.4. Описание ТОП-5 застройщиков жилья России
- 3.1.5. Ключевые события отрасли

- 3.2. Промышленное строительство

- 3.2.1. Основные показатели
- 3.2.2. Инвестиционные проекты на начальных стадиях строительства
- 3.2.3. Крупнейшие инвестиционные проекты – региональный разрез
- 3.2.4. Новости крупнейших реализуемых проектов
- 3.2.5. Введенные в эксплуатацию заводы в 2017 году

- 3.3. Коммерческое строительство

- 3.3.1. Основные показатели
- 3.3.2. Введенные в эксплуатацию крупнейшие торговые центры
- 3.3.3. Рейтинг собственников торговых центров INFOLine Developer Russia TOP-2018
- 3.3.4. Описание ТОП-5 собственников торговых центров России
- 3.3.5. Ключевые события отрасли
- 3.3.6. Инвестиционные проекты на начальных стадиях строительства
- 3.3.7. Крупнейшие инвестиционные проекты – региональный разрез
- 3.3.8. Новости крупнейших реализуемых проектов

- 3.4. Инфраструктурное строительство

- 3.4.1. Основные показатели
- 3.4.2. Ключевые события отрасли
- 3.4.3. Инвестиционные проекты на начальных стадиях строительства
- 3.4.4. Крупнейшие инвестиционные проекты – региональный разрез
- 3.4.5. Новости крупнейших реализуемых проектов

- 3.5. Строительные материалы

- 3.5.1. Штучные стеновые материалы
- 3.5.2. Нерудные строительные материалы
- 3.5.3. Цемент
- 3.5.4. Строительные металлоконструкции
- 3.5.5. Ключевые события отрасли

- Часть IV. Перспективы развития строительной отрасли

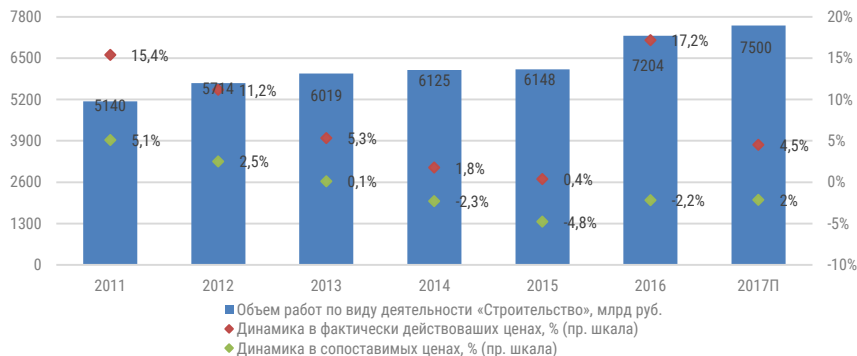
- 4.1. Сценарные условия и показатели экономического развития России
- 4.2. Сценарии развития строительной отрасли до 2020 года
- 4.3. Прогноз развития строительной отрасли до 2020 года
- 4.4. Прогноз развития промышленности строительных материалов

- Список источников
- Список сокращений
- Об авторе - информационно-аналитическое агентство INFOLine

1.1. ОБЪЕМ СТРОИТЕЛЬНЫХ РАБОТ И ВВОДА НЕДВИЖИМОСТИ

- По итогам 2017 г., по предварительным оценкам, объем работ, выполненных по виду деятельности «Строительство», по сравнению с аналогичным показателем за 9 мес. 2016 г. снизился в сопоставимых ценах на **2%**, до **7,5 трлн руб.** В фактических ценах объем работ увеличился на **4,5%** (по итогам 2016 г. наблюдался рост на **17%**).
- Помесячная динамика объема работ, выполненных по виду деятельности «Строительство», с января по июль 2017 г. находилась в отрицательной зоне (наиболее сильное снижение отмечено в марте и апреле: на **5,4%** ниже уровня марта и апреля 2016 г.) В августе и сентябре 2017 г. была зафиксирована положительная динамика объема работ по виду деятельности «Строительство» в сопоставимых ценах: рост на **0,6%** и **0,1%** соответственно. Однако в IV кв. 2017 г. вновь была зафиксирована негативная динамика данного показателя.
- В 2017 г. доля СФО в структуре строительных работ по отношению к аналогичному периоду прошлого года увеличилась с **9,7%** до **12%**, доля ЮФО – с **7,6%** до более **8%**, ДФО – с **6,4%** до **7,0%**, УФО – с **11,4%** до **12%**, в то время как доли ЦФО, ПФО, СЗФО и СКФО продемонстрировали незначительное снижение.

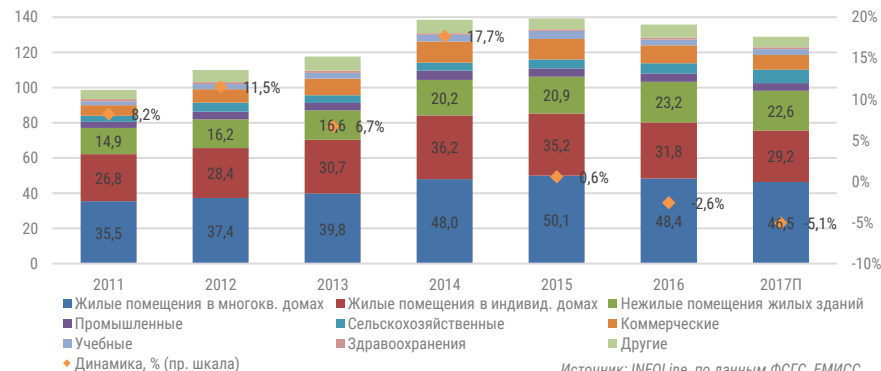
Показатели инвестиционной и строительной деятельности



Источник: INFOLine, по данным ФСГС, «Информация о социально-экономическом положении России»

В данной демо-версии указаны предварительные оценки показателей по итогам 2017 года на основании данных за неполный 2017 год. В Исследовании по итогам 2017 г. будут приведены официальные уточненные (итоговые) данные ФСГС РФ.

Ввод зданий и сооружений в России по видам, млн кв. м

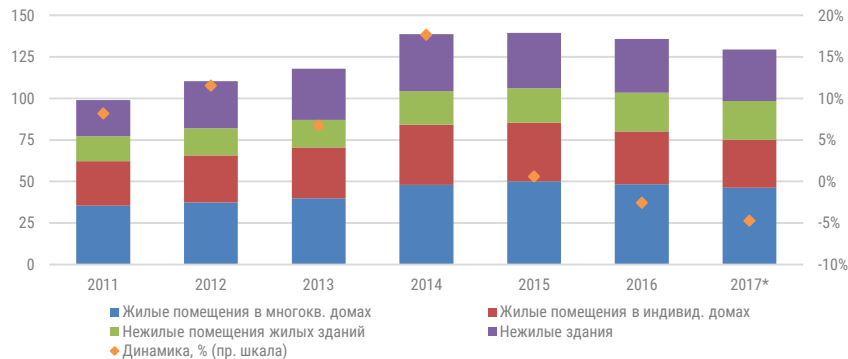


Источник: INFOLine, по данным ФСГС, ЕМИСС

1.3. ВВОД ЖИЛЫХ И НЕЖИЛЫХ ЗДАНИЙ

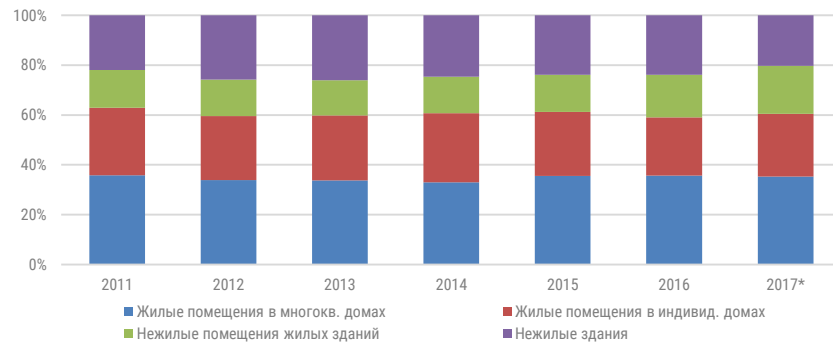
- За 2017 г. в России было введено около **130 млн кв. м** жилых и нежилых зданий и помещений, что на **4-5%** ниже уровня 2016 г.
- Ввод нежилых зданий сократился на **4%** в связи с сокращением ввода коммерческих объектов. При этом доля нежилой недвижимости в общей структуре ввода увеличилась на **0,1 п.п.** – до **20%**.
- Ввод жилых зданий уменьшился на **3-5%** – до **76-78 млн кв. м** (против **80,2 млн кв. м** за 2016 г.). Более сильное сокращение продемонстрировал сегмент индивидуального жилищного строительства.
- В соответствии с адресной инвестиционной Программой Минэкономразвития на 2017 г. на строительство и проектирование **1421** объекта капитального строительства из бюджета было выделено **798,8 млрд руб.** (по состоянию на октябрь 2017 г.), что на **4,4%** больше, чем в 2016 г. По итогам 2017 г. был запланирован ввод **483** объектов, из которых за 9 мес. 2017 г. введено **53** (**46** объектов введено на полную мощность, **7** – частично).

Ввод зданий и сооружений в РФ по видам, млн кв. м



Источник: анализ INFOline, по данным ФСГС

Структура ввода площадей зданий в РФ, %



Источник: анализ INFOline, по данным ФСГС

В данной демо-версии указаны предварительные оценки показателей по итогам 2017 года на основании данных за неполный 2017 год. В Исследовании по итогам 2017 г. будут приведены официальные уточненные (итоговые) данные ФСГС РФ.

СТРУКТУРА ЧАСТЕЙ I И II

**Динамика основных индикаторов
Ипотечное кредитование
Кредитование строительных компаний**

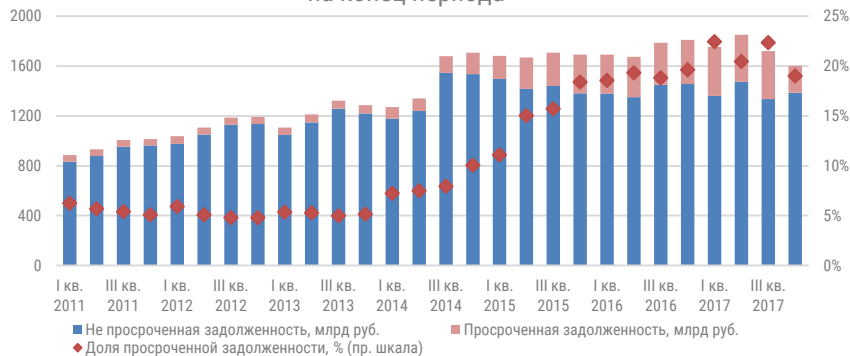


Более 15-ти слайдов, более 15-ти диаграмм

1.6. КРЕДИТОВАНИЕ СТРОИТЕЛЬНЫХ КОМПАНИЙ

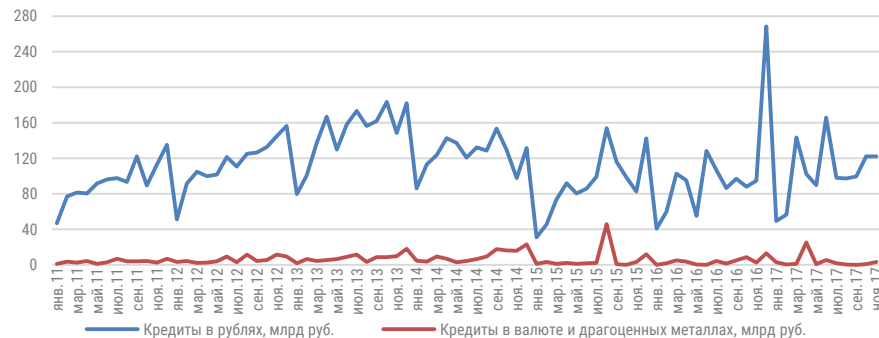
- По итогам 2017 г. совокупный объем кредитов, выданных строительным компаниям, вырос на **15-18%** по сравнению с 2016 г. и составил около **1,4 трлн руб.**, а **просроченная задолженность** по кредитам составила около **280 млрд руб.**, что эквивалентно **15-18%** от общего объема задолженности (на **3-5 п.п.** выше уровня IV кв. 2016 г.).
- Доля **просроченной задолженности** в структуре кредитного портфеля строительных организаций **выросла** с начала 2014 года более чем **в 3 раза** (с **5,2%** до **15-18%**). В IV кв. 2017 г. наблюдается улучшение: доля просроченной задолженности снизилась на **5-7 п.п.** по сравнению с уровнем III кв. 2017 г.
- В сложившихся условиях кредитование становится менее доступным для малых и средних строительных компаний: банковский сектор ведёт более жесткую политику в отношении оценки возможных рисков связанных с невозвратом денежных средств, а также банкротством кредитруемых организаций. Крупные строительные компании, как правило, имеют более масштабные и долгосрочные проекты, что на начальной стадии их реализации увеличивает риски кредитования, поэтому банки предпочитают финансировать такие проекты на более высокой степени готовности.

Задолженность строительных организаций по банковским кредитам на конец периода



Источник: INFOLine, по данным ЦБ РФ

Объем выдачи кредитов строительным организациям



Источник: INFOLine, по данным ЦБ РФ

В данной демо-версии указаны предварительные оценки показателей по итогам 2017 года на основании данных за неполный 2017 год. В Исследовании по итогам 2017 г. будут приведены официальные уточненные (итоговые) данные ЦБ РФ.

СТРУКТУРА ЧАСТИ III И IV

Ключевые сегменты рынка
Динамика основных индикаторов
Рейтинги INFOLine Building Russia TOP-2018
и INFOLine Developer Russia TOP-2018
Описание ТОП-5 застройщиков жилья
и ТОП-5 собственников торговых центров
Перспективы развития строительной отрасли

Более 70-ти слайдов, более 30-ти диаграмм

СТРОИТЕЛЬНАЯ ОТРАСЛЬ: ТЕНДЕНЦИИ И ПРОГНОЗЫ

- Жилищное строительство**
 - **За 2017 г. объем ввода жилья в физическом выражении снизился по предварительным оценкам на 5,6%, в денежном выражении – на 2,1%** (в ценах соответствующих периодов). Негативная динамика отмечается как массовом, так и в индивидуальном строительстве. Так в сегменте массового строительства отмечается снижение объема ввода на **3,9%** до **46,5 млн кв. м**, а в сегменте индивидуального жилищного строительства сокращение ввода недвижимости составило **8,2%** (до **31,8 млн кв. м**).
- Гражданское строительство**
 - **За 2017 г. объем ввода коммерческой недвижимости по предварительным данным снизился на 18%, а объем ввода промышленной недвижимости – на 6,7%**. Причем в сегменте коммерческой недвижимости снижение отмечается во всех подсегментах, кроме гипермаркетов DIY и FMCG и складской недвижимости. В подсегменте ТЦ ввод сократился на **74%**, в подсегменте складов – увеличился на **4,5%**. При это объем ввода новых гипермаркетов вырос на **23%**. В промышленном строительстве на фоне инвестиционной паузы в тяжелой промышленности отмечается активизация в агропромышленном комплексе и перерабатывающей промышленности, вызванная программой импортозамещения.
- Инфраструкт. строительство**
 - **Объем ввода дорог с твердым покрытием за 2017 г. по предварительным данным снизился на 10%, а объем ввода мостов – сократился на 70%**. Драйверами сегмента инфраструктурного строительства остаются крупные проекты федерального значения: строительство транспортного перехода через Керченский пролив, модернизация БАМа и Транссиба, а также крупные инфраструктурные проекты московского региона (строительство ЦКАД).
- Отрасль строительных материалов**
 - **Отрасль строительных материалов в 2017 г. характеризовалась разнонаправленной динамикой**. Рынок кирпича вырос на **1,6%** в натуральном выражении, а рынок газобетона сократился на **23%**. Спрос и цены на кирпич продолжают снижение из-за сокращения рынка индивидуального строительства и отказа строительных компаний от кирпича в пользу более дешевых технологий. Рынок цемента в натуральном выражении остался на уровне 2016 г. Рынок НСМ вырос в натуральном выражении на **8,3%**: положительная динамика отмечается в сегменте строительных песков, тогда как производство щебня находится на уровне 2016 г., (показатели демонстрируют, что положительное влияние лицензирования импортируемого щебня для стран, не входящих в Таможенный союз, исчерпано.).

СПИСОК ИСТОЧНИКОВ

- ФСГС. Социально-экономическое положение РФ. (Доклад)
- АИЖК. Предварительные итоги развития рынка ипотеки (Ежемесячный обзор)
- ФСГС. Деловая активность организаций в России (Отчет)
- Минэкономразвития РФ. Прогноз социально-экономического развития Российской Федерации на 2018 год и на плановый период 2019 и 2020 годов
- ЦБ РФ. Показатели рынка жилищного (ипотечного жилищного) кредитования
- Национальный исследовательский университет «Высшая школа экономики». Деловой климат в строительстве. (Бюллетень)
- ФСГС. Информация о социально-экономическом положении России. (Бюллетень)
- ФТС РФ. Экспорт-импорт важнейших товаров за январь-июнь 2017 г.
- ФСГС. Строительство жилых домов по субъектам РФ.
- ФСГС. Ввод в действие зданий жилого и нежилого назначения в РФ.
- ФСГС. О жилищном строительстве в Российской Федерации
- Министерство строительства и ЖКХ РФ.
- Единая межведомственная информационно-статистическая система (ЕМИСС).
- База данных внешней торговли ООН.
- Портал Администрации Президента.
- Фонд содействия реформированию жилищно-коммунального хозяйства.
- INFOline. Рынок металлоконструкций России (Исследование).
- INFOline. Производство и потребление щебня в РФ (Исследование).
- INFOline. Цементная отрасль РФ (Исследование).
- INFOline. Производство и рынок силикатного и керамического кирпича (Исследование).
- INFOline. Рынок торговых центров в 32 городах и регионах РФ (Исследование).
- INFOline. Строительная отрасль России (Периодический обзор).
- INFOline. Инвестиционные проекты в промышленном строительстве РФ. (Периодический обзор).
- INFOline. Инвестиционные проекты в гражданском строительстве РФ. (Периодический обзор).
- INFOline. Инвестиционные проекты в транспортной инфраструктуре РФ». (Периодический обзор).

ИССЛЕДОВАНИЕ «СТРОИТЕЛЬНАЯ ОТРАСЛЬ РОССИИ. ИТОГИ 2017 ГОДА»



Ежеквартальный обзор
«Строительная отрасль
России» №1, №2 и №3 за 2018 г.

Дата выхода: март 2018
с обновлениями в мае, августе и ноябре 2018 г.
Кол-во страниц: 110 Кол-во диаграмм: 70
Язык отчета: Русский / Английский (по запросу)
Формат предоставления: Презентация (PDF)
Стоимость: **150 000 руб.**

Структура исследования:

Часть I. Основные показатели строительной отрасли (8 слайдов)

- Объем строительных работ
- Деловая активность строительных организаций
- Ввод жилья и нежилых зданий
- Ввод нежилых зданий
- Ипотечное кредитование
- Кредитование строительных компаний
- Основные показатели промышленности строительных материалов

Часть II. Ключевые события строительной отрасли (8 слайдов)

- Государственное регулирование и поддержка
- Сделки M&A
- Отставки и назначения

Часть III. Основные показатели сегментов строительной отрасли и промышленности строительных материалов (90 слайдов)

- Жилищное строительство
- Промышленное строительство
- Коммерческое строительство
- Инфраструктурное строительство
- Строительные материалы

Часть VI. Перспективы развития строительной отрасли (5 слайда)

- Сценарные условия и показатели экономического развития России
- Сценарии развития строительной отрасли до 2019 года
- Прогноз развития строительной отрасли до 2019 года
- Прогноз развития промышленности строительных материалов до 2019 года

КОМПЛЕКСНАЯ ЛИНЕЙКА ОБЗОРОВ ИНВЕСТИЦИОННЫХ ПРОЕКТОВ ВО ВСЕХ СЕГМЕНТАХ СТРОИТЕЛЬНОЙ ОТРАСЛИ

350 крупнейших проектов строительства агрокомплексов и пищевых производств РФ. Проекты 2017-2020 годов

170 крупнейших проектов строительства в металлургии и горнодобыче РФ. Проекты 2017-2020 годов

200 крупнейших проектов строительства логистических объектов РФ. Проекты 2017-2020 годов

Крупнейшие строящиеся гипермаркеты и торговые центры РФ. Проекты 2018-2021 годов

400 крупнейших инвестиционных проектов в промышленном строительстве РФ. Проекты 2017-2021 годов

230 крупнейших проектов строительства медицинских объектов и фармацевтических производств РФ. Проекты 2018-2021 годов

160 крупнейших проектов строительства гостиничных объектов РФ. Проекты 2017-2020 годов

ТОП-350 инвестиционных проектов 2017 года



Структурированное описание проектов строительства и реконструкции объектов с указанием контактных данных участников реализации проекта:

- Заказчик
- Инвестор
- Девелопер
- Застройщик
- Генподрядчик
- Проектировщик
- Поставщик оборудования
- Другие участники проекта

ТЕМАТИЧЕСКИЕ НОВОСТИ: ОБЪЕКТЫ ИНВЕСТИЦИЙ И СТРОИТЕЛЬСТВА РФ



Оперативная информация о состоянии строительного комплекса

Выпуск составлен на базе услуги «Тематические новости» по направлениям:

- Промышленное строительство
- Торгово-административное строительство
- Жилищное строительство
- Дорожное строительство и инфраструктурные проекты
- Нефтяная промышленность
- Газовая промышленность
- Электроэнергетика
- Теплоснабжение и водоснабжение
- и других (более 80 отраслей)

Периодичность – от 1 раза в день до 1 раза в месяц

- ✓ Информация по России в целом и по округам
- ✓ Контактные данные участников рынка
- ✓ Ключевые материалы выделены графически
- ✓ Более 5 000 анализируемых источников
- ✓ Уникальные технологии сбора и предоставления информации

ПЕРИОДИЧЕСКИЕ ОБЗОРЫ ИНВЕСТИЦИОННЫХ ПРОЕКТОВ В СТРОИТЕЛЬСТВЕ РФ



**Инвестиционные проекты
в промышленном строительстве РФ**



**Инвестиционные проекты
в гражданском строительстве РФ**



**Инвестиционные проекты
в транспортной инфраструктуре РФ**



**Инвестиционные проекты инженерной
инфраструктуры ТЭК, тепло-
и водоснабжения РФ**

Описание проекта

- **Контактная информация участников проекта**
- **Стадия реализации**
- **Планируемый объем инвестиций**
- **Планируемый срок реализации**
- **Местоположение**
- **Описание и ход реализации проекта**
- **Иллюстрации возводимого объекта**

Преимущества Обзоров

- **Ведение базы строящихся объектов с 2005 года**
- **Более 25 000 объектов в базе**
- **Информация по России в целом и по округам**
- **Проверенные контактные данные**
- **Ключевая информация выделена графически**
- **Более 5 000 анализируемых источников**
- **Ежемесячно до 100 новых инвестиционных проектов по каждому направлению**

350 КРУПНЕЙШИХ ИНВЕСТИЦИОННЫХ ПРОЕКТОВ В СТРОИТЕЛЬСТВЕ РФ 2018 ГОДА



Дата выхода: **февраль 2018**
Кол-во страниц: **645**
Язык отчета: **Русский / Английский (по запросу)**
Формат предоставления: **PDF**
Стоимость: **50 000 руб.**

Содержание обзора:

- Указание назначения объекта,
- Местоположение,
- Текущая стадия строительства,
- Срок завершения работ,
- Объем инвестиций.
- Контактная информация всех участников строительства

РЕЕСТР КРУПНЕЙШИХ ПРОИЗВОДИТЕЛЕЙ СТРОИТЕЛЬНО-ОТДЕЛОЧНЫХ МАТЕРИАЛОВ



Дата выхода: **март 2018**
Кол-во страниц: **250**
Язык отчета: **Русский / Английский (по запросу)**
Формат предоставления: **PDF и MS Excel**
Стоимость: **50 000 руб.**

Содержание реестра:

- Логотип и название компании
- Контактные данные: фактический адрес, телефон, факс, сайт, e-mail
- Менеджмент: фамилия, имя, отчество и должность руководителя компании
- Ассортимент и структура выпуска продукции
- Производственные мощности

РЕЕСТР 140 ВЕДУЩИХ ИНЖИНИРИНГОВЫХ КОМПАНИЙ В СФЕРЕ ВОДООЧИСТКИ, ВОДОСНАБЖЕНИЯ И ВОДООТВЕДЕНИЯ



Дата выхода: **декабрь 2017**
Кол-во страниц: **200**
Язык отчета: **Русский / Английский (по запросу)**
Формат предоставления: **PDF и MS Excel**
Стоимость: **25 000 руб.**

Содержание реестра:

- Логотип и название компании
- Контактные данные: фактический адрес, телефон, факс, сайт, e-mail
- Менеджмент: фамилия, имя, отчество и должность руководителя компании
- Ассортимент и структура выпуска продукции
- Крупнейшие выполненные проекты 2013-2017 годов

ОТРАСЛЕВЫЕ ИССЛЕДОВАНИЯ

ОТРАСЛЕВЫЕ АНАЛИТИЧЕСКИЕ ОБЗОРЫ

Итоги 2017 года. Перспективы развития в 2018-2020 годах

Подготовлено в марте 2018 года

INFO *Line*

информационное агентство

information agency

ИССЛЕДОВАНИЯ ОТРАСЛЕЙ В 2011-2016 гг. И ПРЕДВАРИТЕЛЬНЫЕ ИТОГИ 2017 г.

- «Строительная отрасль России»
- «Транспортная отрасль России»
- «Агропромышленный комплекс» и «Производство продуктов питания»
- «Топливо-энергетический комплекс России»
- «Розничная торговля и рынок потребительских товаров России»

ЭКОНОМИКА РОССИИ - ПЕРСПЕКТИВЫ РАЗВИТИЯ ОТРАСЛЕЙ В 2017-2019 ГОДАХ

Независимость

Мы независимы и работаем
с 1999 года

Публичность

Мы не скрываем наше мнение
и готовы его отстаивать

Профессионализм

Нам доверяют лидеры отраслей

Технологии

Собственное ПО, автоматизация
управления и обработки данных



- За последние несколько лет экономическая ситуация в стране претерпела значительные изменения. Специалисты INFOLine отмечают, что все более жесткие требования предъявляются к участникам рынка, которые вынуждены постоянно повышать эффективность работы. Благодаря консолидации остается все меньше игроков, и отношение между ними переходит от модели "продавец – покупатель" к модели "партнер – партнер", построенной на взаимной выгоде.
- Для повышения результативности взаимодействия между участниками рынка INFOLine с 1999 года занимается мониторингом и исследованиями рынков, предоставляет комплексное информационно-аналитическое обслуживание ведущим российским и зарубежным компаниям.
- На основании результатов исследования специалисты INFOLine знакомят отрасль с итогами года и лучшими практиками ведущих компаний. Презентации рейтингов от INFOLine ежегодно становятся центральным деловым событием, позволяя участникам рынка сформировать реальную картину экономики страны. Результаты рейтингов публикуются в ведущих деловых изданиях РФ, а исследования информационно-аналитического агентства INFOLine используют в своей работе ключевые игроки рынка.

Для клиентов INFOLine действуют Специальные условия на приобретения!



ОБЗОРЫ ЭКОНОМИКИ И КЛЮЧЕВЫХ ОТРАСЛЕЙ



ИССЛЕДОВАНИЯ ОТРАСЛЕЙ:

- «Строительная отрасль России»
- «Транспортная отрасль России»
- «Агропромышленный комплекс» и «Производство продуктов питания»
- «Топливо-энергетический комплекс России»
- «Розничная торговля и рынок потребительских товаров России»

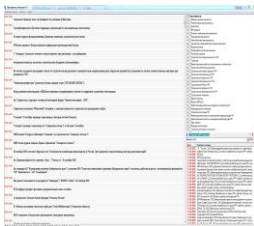
- **Впервые!** в 2017 году INFOLine представляет серию отраслевых исследований, которые, помимо подробного анализа развития отрасли, включают в себя: рейтинги компаний, анализ ВЭД, описание крупнейших сделок M&A, анализ изменений в государственном регулировании, динамику развития отраслей за последние 5 лет и прогноз развития отраслей на 2017-2019 гг. и ещё ряд элементов, необходимых для понимания текущей ситуации и перспектив.
- **Впервые!** Исследования выпущены в формате удобной электронной презентации: оптимальное сочетание ключевых выводов и тезисов, графических материалов (всего более 1000 рисунков, диаграмм, таблиц), а также гиперссылки на важнейшие нормативные документы и сайты компаний. Материалы доступны на английском языке.
- **Впервые!** Единый (по методике и структуре) набор из 7 (!) исследований охватывает все ключевые отрасли и рынки экономики России. Обзоры включают сценарный прогноз и перспективы развития на ближайшие три года.

Специальное предложение: **Вы можете БЕСПЛАТНО получить краткую версию исследования одной из интересующих Вас отраслей**, для этого отправьте запрос на электронную почту mail@infoonline.spb.ru или свяжитесь с нами по телефонам: (812) 322-68-48, (495) 772-7640.

INFOLine – краткая история компании



- **Начало работы в 1999 году.** Нестабильное положение экономики страны потребовало от многих компаний постоянного отслеживания рыночных показателей. В ситуации ограниченного числа источников информации мы создали услугу по рассылке факс-сообщений (FAXLine) для предприятий.
- В 2000 году создана услуга "**Тематические новости**" – мониторинг СМИ, она позволяет нашим клиентам оценивать текущую ситуацию на рынке, отслеживать информацию о потенциальных клиентах, конкурентах и т.д.
- IT-специалистами агентства INFOLine была разработана уникальная программа "**Обозреватель**", которая в будущем позволила осуществлять сбор и обработку тысяч новостных материалов в день, формировать из них неограниченное число структурированных новостных выпусков. На сегодня подготовлено более **3,5 млн** материалов **по 50 отраслям** за 10 лет.



- В 2004 году мы начали работы в направлении **исследований и анализа рынков** по отраслям: железнодорожное машиностроение и транспорт, энергетика, строительство, торговля и т.д.
- В 2005 году отдел аналитики INFOLine начал подготовку **периодических отраслевых обзоров**, первыми из которых стали: обзор "Торговых сетей России" и "Инвестиционные проекты в строительстве".
- На сегодняшний день специалистами агентства подготовлено более 200 инициативных и заказных исследований. INFOLine – это больше 60 специалистов, работающих в собственном офисе в Петербурге. Количество клиентов агентства в этом году превысит 9 тыс. компаний.

РАЗВИТИЕ СЕРИИ ОБЗОРОВ

Использование информации:

- Повысить эффективность управления рисками и стратегического планирования и улучшить качество взаимодействия с клиентами позволяет **комплексная система мониторинга информации о рынках**
- Выявление и оценка перспективных компаний-партнеров требует оперативного и **комплексного бенчмаркинга на ключевых рынках**
- Выявление инвестиционных возможностей и развитие отношений с клиентами требует внедрения **технологий взаимодействия с использованием авторитетных независимых рейтингов**



pdf-анкета



web-анкета


Чутко
анализируем
запросы клиентов

Обращаем
внимание на все
замечания

Следуем
пожеланиям
об изменениях

Перспективы проекта:

- Подготовка обзоров осуществляется регулярно и на постоянной основе.
- Оптимальная периодичность – ежегодно. Для отраслей с высокой волатильностью предлагаем ежеквартальный обзор или гибкие индивидуальные решения
- Проведение индивидуальных презентаций по отраслям и рынкам на территории заказчика или онлайн

**INFO**Line

работает для повышения
эффективности вашего бизнеса

ИНФОРМАЦИОННО-АНАЛИТИЧЕСКОЕ АГЕНТСТВО INFOLINE



В настоящее время для компаний как никогда остро встал вопрос необходимости проведения мониторинга и анализа отраслевых и общеэкономических событий в России и мире. Решение данной задачи не представляется возможным без профессионального и высокоэффективного информационного отдела. Агентство INFOLine – это **Ваш информационный отдел**, который будет работать на пользу и развитие вашего бизнеса, услугами которого смогут воспользоваться все сотрудники вашей фирмы.

Агентство INFOLine является независимой компанией и работает на рынке исследований различных отраслей России с 2001 года. Проведенные в 2001–2017 гг. исследования инвестиционных процессов в различных отраслях промышленности **специалистами агентства INFOLine являются лучшими на рынке**, что признано многочисленными клиентами и партнерами.

199155, Санкт-Петербург, пр. КИМа, 28

www.infoline.spb.ru | www.advis.ru | +78123226848 | +74957727640

mail@advis.ru