

ПЕРИОДИЧЕСКИЙ ОБЗОР

АГРОПРОМЫШЛЕННЫЙ КОМПЛЕКС РОССИИ

Итоги 2016 года.
Перспективы развития в 2017 году.

INFO *Line*

информационное агентство

information agency

- Производство пшеницы – №3 в мире
- Производство сыра – №3 в мире
- Производство подсолнечного масла – №2 в мире
- Производство молока – №5 в мире

INFOline - партнер по информационному обслуживанию и исследованиям ведущих компаний России

Более 2000 постоянных клиентов



Мы гордимся клиентами
Они рекомендуют нас

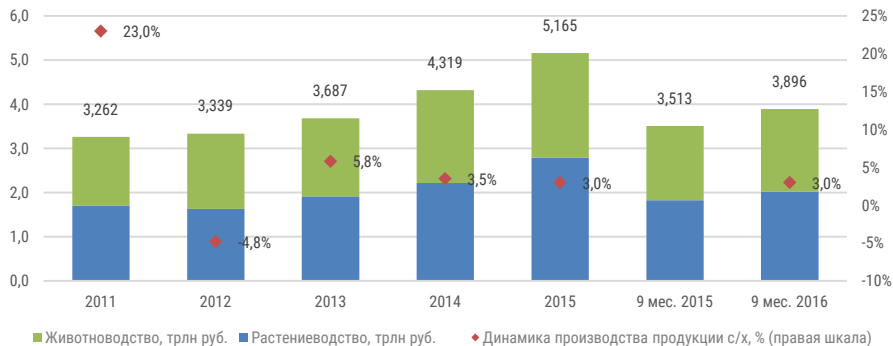
ОГЛАВЛЕНИЕ

- Введение
- Часть I. Текущее состояние отрасли
- Часть II. Ключевые события отрасли
- Часть III. Положение в отдельных отраслях
- Список источников
- Список сокращений
- Об авторе - информационно-аналитическое агентство INFOLine

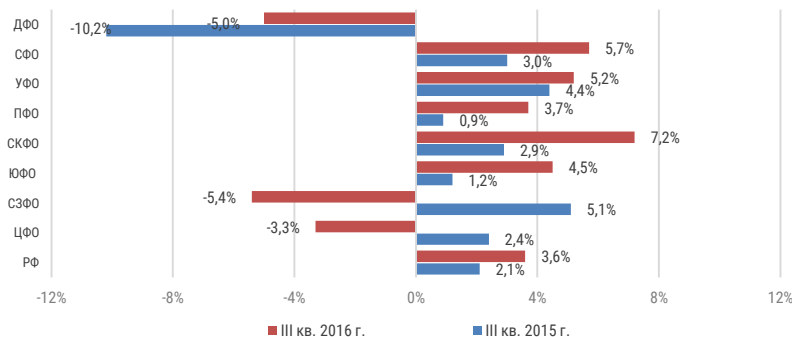
1.1. ОСНОВНЫЕ ПОКАЗАТЕЛИ СЕЛЬСКОГО ХОЗЯЙСТВА

- По итогам 9 мес. 2016 г. объем производства продукции сельского хозяйства всех сельхозпроизводителей (сельхозорганизации, крестьянские (фермерские) хозяйства, хозяйства населения) вырос на **3%** до **3,894 трлн руб.** в действующих ценах. Развитие отрасли обусловлено рекордными показателями по уборке сельскохозяйственных культур, а также стабильным ростом производства продукции мясного животноводства.
- Прибыль товаропроизводителей, занятых в сельском хозяйстве, за 9 мес. 2016 г. составила **191,6 млрд руб.**, что на **5,1%** больше, чем за 9 мес. 2015 г. На активное развитие производства продукции с/х оказывает влияние импортозамещение и перспективы экспорта. По мимо традиционно экспортируемых товаров, таких как зерно и подсолнечное масло, отечественный производитель начал экспорт сахара и мяса птицы.
- Рост доли отечественной с/х техники (с **10%** до **45%**) в сельхозпроизводстве обусловлен программой государственной поддержки на обновление парка сельхозтехники у аграриев, так, в 2016 г. на эти цели было направлено **9,86 млрд руб.**

Производство продукции сельского хозяйства РФ по отраслям



Динамика производства продукции сельского хозяйства, %

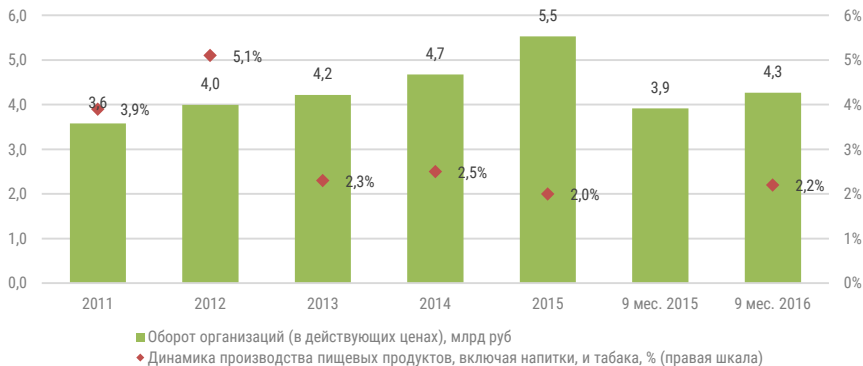


Источник: данные ФГС, МСХ, расчеты INFO Line

1.2. ОСНОВНЫЕ ПОКАЗАТЕЛИ ПРОИЗВОДСТВА ПИЩЕВЫХ ПРОДУКТОВ

- Производство пищевых продуктов, табака и напитков за III кв. 2016 г. выросло на **1,2%** относительно аналогичного периода 2015 г. Как прогнозирует Минэкономразвития, по итогам 2016 г. рост производства продуктов питания, напитков и табака составит **2,5%**. Самый значительный прирост за 9 мес. 2016 г. относительно аналогичного периода 2015 г. показало производство растительных масел – рост на **8,4%**, а также производство мяса и субпродуктов – **6,6%**.
- По итогам 9 мес. 2016 г. на долю производства пищевых продуктов пришлось **13,8%** от промышленного производства РФ. За 9 мес. 2016 г. оборот организаций пищевой промышленности в денежном выражении вырос на **9,2%** относительно аналогичного периода 2015 г.
- Индекс предпринимательской уверенности организаций оптовой торговли, осуществлявших продажу пищевых продуктов, включая напитки и табачные изделия, в III кв. 2016 г. составил **6%**, что выше показателя аналогичного периода 2015 г. (**4,8%**) и выше, чем во II кв. 2016 г. (**4,4%**).

Производство пищевой продукции, включая напитки и табак



Производство основных видов импортозамещающих пищевых продуктов



Источник: данные ФТС, МСХ, расчеты INFO Line

СТРУКТУРА ЧАСТИ I и II

Основные показатели сельского хозяйства
Основные показатели производства пищевых продуктов
Кредитование сельского хозяйства и пищевой промышленности
Внеэкономическая деятельность

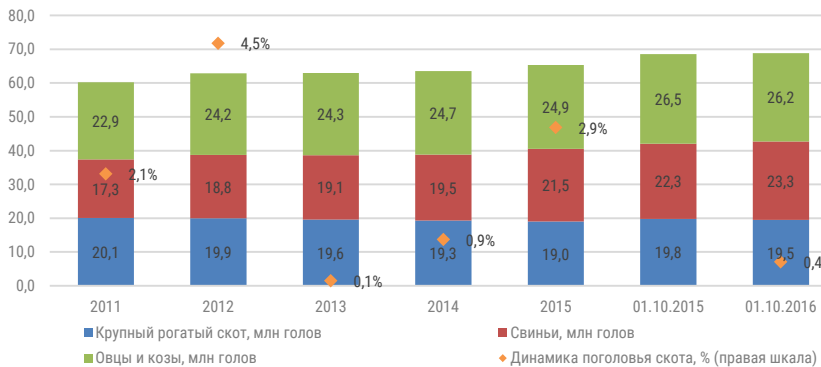
- Государственное регулирование и поддержка
- Крупнейшие сделки M&A, отставки и назначения
- Важнейшие события отрасли
- Инвестиции в АПК и производство пищевых продуктов

Более 10 слайдов

3.1.1. ОСНОВНЫЕ ПОКАЗАТЕЛИ

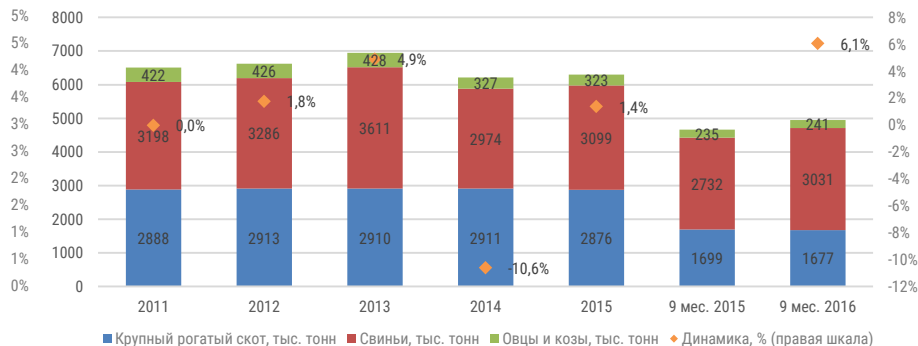
- По итогам 9 мес. 2016 г. прирост производства скота на убой (в живом весе) достиг **6,1%**, рост в основном обеспечен за счет увеличения убоя свиней на **10,9%**. При этом производство мяса КРС снизилось на **1,3%**.
- На долю 15 регионов пришлось **59%** производства свинины, лидером производства остается Белгородская обл. – **19%**, где сосредоточен ряд крупных свиноводческих организаций. В 15 регионах сосредоточено **52%** производства КРС на убой в живом весе. Лидером является Башкирия – **7%** от производства КРС на убой в живом весе.
- Серьезную угрозу для развития свиноводства и наращивания экспортного потенциала продолжает нести эпидемиологическая ситуация, а именно африканская чума свиней (АЧС) в центральных регионах РФ (ЮФО и ПФО).
- На фоне роста производства скота на убой (в живом весе) наблюдается снижение импорта данных продуктов. Так за 9 мес. 2016 г. импорт в РФ говядины свежей и охлажденной снизился на **12,6%**, свинины на **13,2%**. При этом стоит отметить, что импорт мяса МРС (овцы и козы) вырос на **7,5%** в натуральном выражении и на **5,8%** в стоимостном.

Поголовье скота в хозяйствах всех категорий в РФ



Источник: данные ФГС, МСХ, расчеты INFOLine

Производство скота на убой (в живом весе)



Источник: данные ФГС, Минсельхоз, расчеты INFOLine

СТРУКТУРА ЧАСТИ III

Основные показатели отраслей
Государственное регулирование
Важнейшие отраслевые события
Введенные предприятия
Инвестиционные проекты



АГРОПРОМЫШЛЕННЫЙ КОМПЛЕКС РФ: ТЕНДЕНЦИИ И ПРОГНОЗЫ

- Агропромышленный комплекс России растет третий год подряд и является драйвером всей экономики страны. Развитие отрасли обусловлено, прежде всего, наращиванием производительности компаний, ростом урожайности и увеличением государственной поддержки. По данным Минсельхоза, объем производства продукции сельского хозяйства по итогам 2016 года вырос почти на **5%**, в основном за счет рекордного урожая зерновых культур (собрано **119,1 млн т** зерна, что на **13,7%** больше показателя 2015 года).
 - В сфере растениеводства растет не только производство зерновых культур. Сектор овощей закрытого грунта по итогам года прирос почти на **17%** - по данным Национального союза производителей плодов и овощей, объем производства составит **875 тыс. тонн**. Однако, по их же данным, на **2%, до 4,48 млн т.**, снизится урожай овощей открытого грунта (без учета картофеля). Растет закладка виноградников и плодовых садов – сказался рост субсидирования отрасли. В 2016 году государство выделило **2,5 млрд руб.**, что больше уровня 2015 года почти на **40%**.
 - Животноводство в 2016 году показало разнонаправленную динамику. Так, производство мяса выросло на **4,4%** и составило почти **10 млн тонн** в убойном весе. Основным драйвером мясного животноводства снова стала свинина, рост производства которой по итогам года составил более **8,5%**. производство молока в 2016 году в России осталось на уровне прошлого года - **30,8 млн тонн**.
 - По прогнозам Минсельхоза, рост сельского хозяйства и пищевой промышленности будет стабильным до 2030 года.
-
- Состояние отрасли
- Инвестиционная активность продолжает расти: по данным INFOLine, в агропромышленном комплексе и пищевой промышленности в III кв. 2016 г. было заявлено инвестиционных проектов на более чем **50 млрд долл.**
-
- Внешне-экономическая деятельность
- Агропромышленные компании России увеличили свою долю в экспорте зерновых на мировом рынке, обогнав по этому показателю США..

ОБ АВТОРЕ - ИНФОРМАЦИОННО-АНАЛИТИЧЕСКОЕ АГЕНТСТВО INFOLINE



В настоящее время для компаний как никогда остро встал вопрос необходимости проведения мониторинга и анализа отраслевых и общеэкономических событий в РФ и мире. Решение данной задачи не представляется возможным без профессионального и высокоэффективного информационного отдела.

Агентство INFOLine – это **ваш информационный отдел**, который будет работать на пользу и развитие вашего бизнеса, услугами которого смогут воспользоваться все сотрудники вашей фирмы.

Агентство INFOLine является независимой компанией и работает на рынке исследований различных отраслей РФ с 2001 г. Проведенные в 2001–2016 гг. исследования инвестиционных процессов в различных отраслях промышленности **специалистами агентства INFOLine являются лучшими на рынке**, что признано многочисленными клиентами и партнерами.

199155, Санкт-Петербург, пр. КИМа, 28

www.infoline.spb.ru | www.advis.ru | +78123226848 | +74957727640

mail@advis.ru

Спасибо за внимание!