

И С С Л Е Д О В А Н И Е

К Р А Т К А Я В Е Р С И Я

АГРОПРОМЫШЛЕННЫЙ КОМПЛЕКС РОССИИ

Итоги 2020 года. Тенденции 2021 года.
Перспективы развития до 2023 года

INFO *Line*

информационное агентство

information agency

- ТЕКУЩЕЕ СОСТОЯНИЕ ОТРАСЛИ
- КЛЮЧЕВЫЕ ЭКОНОМИЧЕСКИЕ СОБЫТИЯ
- ПОЛОЖЕНИЕ В ОТДЕЛЬНЫХ ОТРАСЛЯХ
- АНАЛИЗ ВНЕШНЕЭКОНОМИЧЕСКОЙ ДЕЯТЕЛЬНОСТИ
- ОЖИДАНИЯ ДИНАМИКИ ПОТРЕБИТЕЛЬСКОГО РЫНКА
- БИЗНЕС-ПРАВКИ ПО КРУПНЕЙШИМ КОМПАНИЯМ
- ПЕРСПЕКТИВЫ РАЗВИТИЯ ОТРАСЛИ

СОДЕРЖАНИЕ

▪ **Вступление**

★ **Часть I. Основные показатели отрасли**

- ★ 1.1. Основные показатели сельского хозяйства
- 1.2. Внешнеэкономическая деятельность: экспорт
- 1.3. Внешнеэкономическая деятельность: импорт
- ★ 1.4. Кредитование субъектов сельского хозяйства
- 1.5. Инвестиционная активность в АПК России

★ ▪ **Часть II. Ключевые события отрасли**

- 2.1. Госпрограмма развития сельского хозяйства
- 2.2. Государственная поддержка отрасли: субсидирование инвестиций
- NEW 2.3. Государственная поддержка отрасли: развитие подотраслей
- NEW 2.4. Государственное регулирование: стабилизация цен на рынке продовольствия
- 2.5. Государственное регулирование: Доктрина продовольственной безопасности
- 2.6. Государственное регулирование: органическая продукция
- 2.7. Крупнейшие сделки M&A
- 2.8. Отставки и назначения

★ ▪ **Часть III. Положение в отдельных отраслях**

- 3.1. Мясное животноводство
- 3.2. Птицеводство
- 3.3. Молочное животноводство
- 3.4. Масличные культуры
- 3.5. Зерновые и зернобобовые культуры
- 3.6. Сахарная свекла
- ★ 3.7. Овощеводство
- NEW 3.8. Плодоводство
- NEW 3.9. Минеральные удобрения

- ★ - раздел представлен в краткой версии
- ★ - раздел частично представлен в краткой версии
- NEW - новый / дополненный раздел

▪ NEW **Часть IV. Ожидания динамики потребительского рынка**

- 4.1. Динамика продаж крупнейших поставщиков и торговых сетей
- 4.2. Планы развития поставщиков и торговых сетей в 2021 г.
- 4.3. Взаимодействие крупнейших поставщиков с сетями и меры поддержки поставщиков
- 4.4. Продажи в рамках промо
- 4.5. Продажи крупнейших поставщиков и торговых сетей через сеть Internet
- 4.6. Сотрудничество поставщиков и торговых сетей с интернет-магазинами

★ ▪ NEW **Часть V. Крупнейшие агрохолдинги РФ**

- ★ 5.1. Рейтинг крупнейших агрохолдингов РФ
- 5.2. Бизнес-справка по ГК «РусАгро»
- 5.3. Бизнес-справка по АПХ «Мираторг»
- 5.4. Бизнес-справка по ГК «Черкизово»
- 5.5. Бизнес-справка по ГК «Агро-Белогорье»
- 5.6. Бизнес-справка по ГАП «Ресурс»
- 5.7. Бизнес-справка по ГК «Агропромкомплектация»
- 5.8. Бизнес-справка по АО фирма «Агрокомплекс им. Н.И. Ткачева»
- 5.9. Бизнес-справка по АПХ «БЭЗРК-Белгранкорм»
- 5.10. Бизнес-справка по ГК «КОМОС ГРУПП»
- 5.11. Бизнес-справка по АО «АГРОСИЛА»
- 5.12. Бизнес-справка по Группе «ПРОДО»

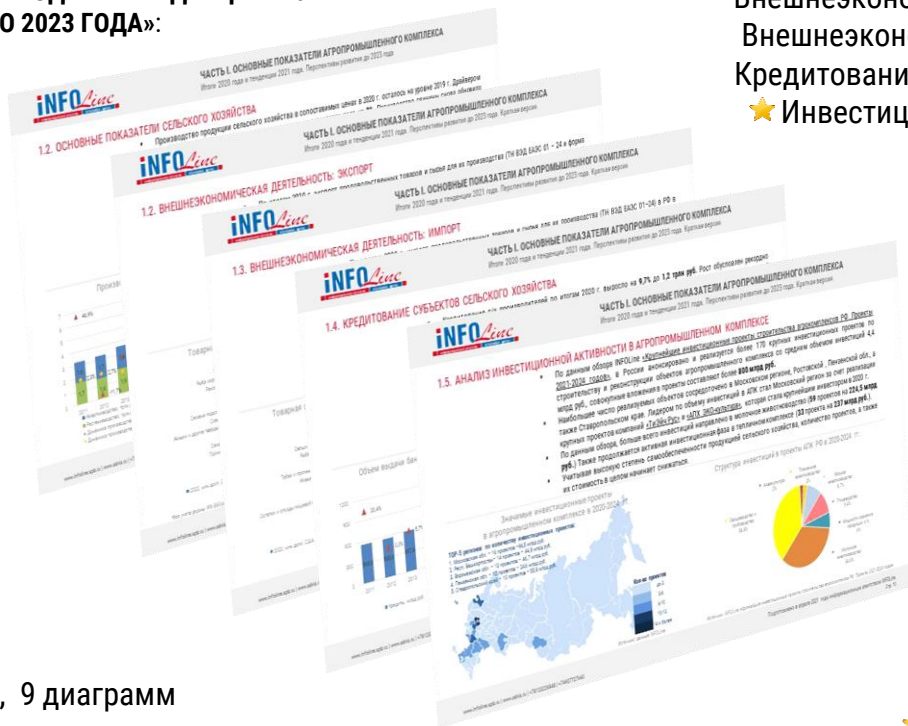
▪ **Часть VI. Перспективы развития АПК России**

- 6.1. Динамика макроэкономических показателей России
- 6.2. Консенсус-прогноз макроэкономических показателей России
- 6.3. Разработанные INFOline сценарии развития АПК России
- 6.4. Перспективы развития пищевой промышленности России

- Отраслевые министерства, ведомства, ассоциации
- Список источников
- Список сокращений
- Соглашение об использовании информации
- Об авторе - информационно-аналитическом агентстве INFOline

ЧАСТЬ I. ОСНОВНЫЕ ПОКАЗАТЕЛИ ОТРАСЛИ

В полной версии исследования «АГРОПРОМЫШЛЕННЫЙ КОМПЛЕКС РОССИИ. ИТОГИ 2020 ГОДА И ТЕНДЕНЦИИ 2021 ГОДА. ПЕРСПЕКТИВЫ РАЗВИТИЯ ДО 2023 ГОДА»:



- ★ Основные показатели сельского хозяйства
- Внешнеэкономическая деятельность: экспорт
- Внешнеэкономическая деятельность: импорт
- Кредитование субъектов сельского хозяйства
- ★ Инвестиционная активность в АПК России

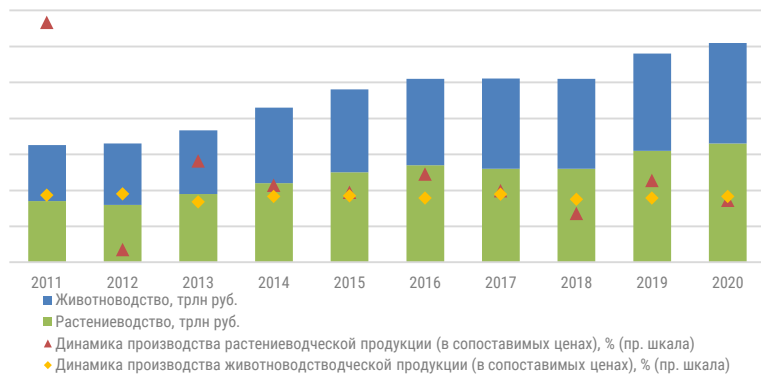
В полной версии – 5 слайдов, 9 диаграмм

★ - раздел полностью представлен в краткой версии

1.1. ОСНОВНЫЕ ПОКАЗАТЕЛИ СЕЛЬСКОГО ХОЗЯЙСТВА

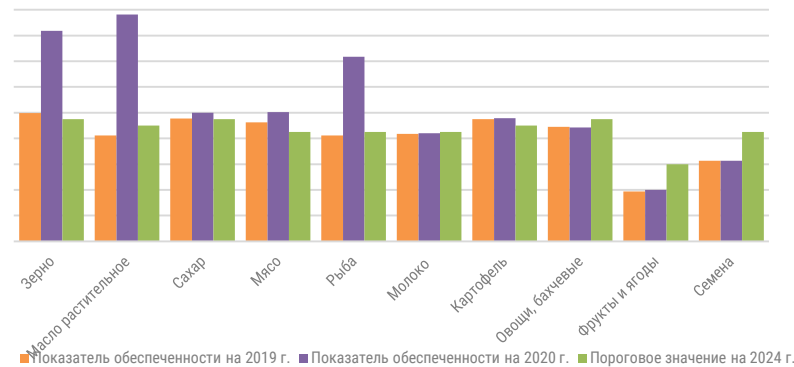
- Производство продукции сельского хозяйства в сопоставимых ценах в 2020 г. осталось на уровне 2019 г. Драйвером отрасли по-прежнему остается животноводство: оно показало рост на *****%**. Производство свинины снова обновило рекорд по объему производства (**+***%** до ***** млн т** в живом весе). Растениеводство прибавило *****%** в следствие сокращения валовых сборов сахарной свеклы (**-***%** до ***** млн т**) и масличных культур (**-***%** до ***** млн т**).
- На долю с/х организаций пришлось *****%** (*****%** в 2019 г.) от объема производства продукции АПК в действовавших ценах, рост доли обусловлен дальнейшей консолидацией отрасли. На КФХ пришлось *****%** (в 2019 г. – *****%**) – их доля выросла благодаря поддержке начинающим фермерам. На хозяйства населения пришлось *****%** (в 2019 г. – *****%**).
- В 2020 г. совокупные субсидии составили ***** млрд руб.** (**+***%** по сравнению с 2019 г.). В 2021 г. на госпрограмму развития сельского хозяйства выделено ***** млрд руб.** федеральных средств (**-***%**).
- В 2020 г., по данным Минсельхоза, средняя рентабельность с/х организаций составила *****%** (в 2019 г. – *****%**), а с учетом субсидий – *****%** (*****%** в 2019 г.).

Производство продукции сельского хозяйства



Источник: ФГСГ, расчеты INFOLine

Показатели Доктрины продовольственной безопасности



Источник: Минсельхоз

1.6. АНАЛИЗ ИНВЕСТИЦИОННОЙ АКТИВНОСТИ В АГРОПРОМЫШЛЕННОМ КОМПЛЕКСЕ

- По данным обзора INFOLine «170 крупнейших инвестиционных проектов строительства агрокомплексов РФ. Проекты 2021-2024 годов», в России анонсировано и реализуется более *** крупных инвестиционных проектов по строительству и реконструкции объектов агропромышленного комплекса со средним объемом инвестиций *** млрд руб., совокупные вложения в проекты составляют около *** млрд руб.
- Наибольшее число реализуемых объектов сосредоточено в Московском регионе, Ростовской, Пензенской обл., а также Ставропольском крае. Лидером по объему инвестиций в АПК стал Московский регион за счет реализации крупных проектов компаний «ТиЭйч Рус» и «АПК ЭКО-культура», которая стала крупнейшим инвестором в 2020 г.
- По данным обзора, молочное животноводство лидирует по количеству проектов (*** проектов на *** млрд руб.). Также продолжается активная инвестиционная фаза в тепличном комплексе (*** проекта на *** млрд руб.).
- Учитывая высокую степень самообеспеченности продукцией сельского хозяйства, количество проектов, а также их стоимость в целом начинает снижаться.

Крупнейшие инвестиционные проекты в агропромышленном комплексе в 2021-2024 гг.

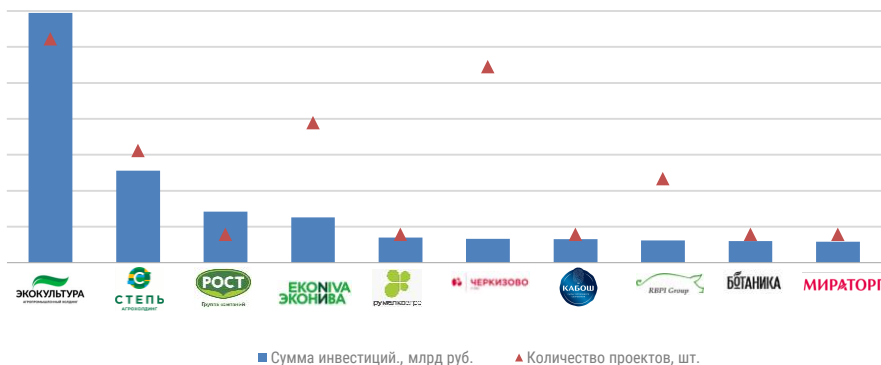
ТОП-5 регионов по количеству инвестиционных проектов:

1. Московская обл. – *** проектов – *** млрд руб.
2. Респ. Башкортостан – *** проектов – *** млрд руб.
3. Воронежская обл. – *** проектов – *** млрд руб.
4. Пензенская обл. – *** проектов – *** млрд руб.
5. Ставропольский край – *** проектов – *** млрд руб.



Источник: данные INFOLine

Рейтинг инвесторов в АПК по крупнейшим проектам, по данным на 1 кв. 2021 г.



Источник: INFOLine «170 крупнейших инвестиционных проектов строительства агрокомплексов РФ. Проекты 2021-2024 годов»

ЧАСТЬ II: КЛЮЧЕВЫЕ СОБЫТИЯ ОТРАСЛИ

В полной версии исследования «АГРОПРОМЫШЛЕННЫЙ КОМПЛЕКС РОССИИ. ИТОГИ 2020 ГОДА И ТЕНДЕНЦИИ 2021 ГОДА. ПЕРСПЕКТИВЫ РАЗВИТИЯ ДО 2023 ГОДА»:



Государственное регулирование
Государственная поддержка отрасли
Крупнейшие сделки M&A
Отставки и назначения

В полной версии – 19 слайдов

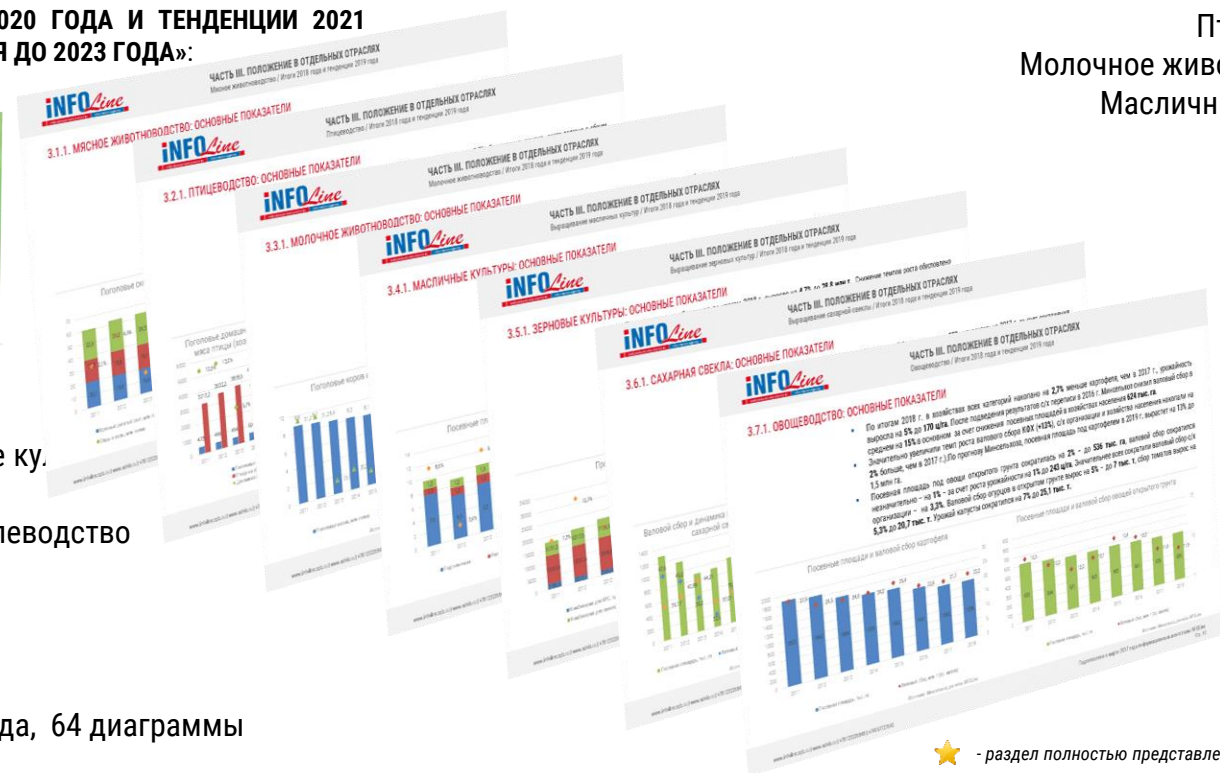
ЧАСТЬ III. ПОЛОЖЕНИЕ В ОТДЕЛЬНЫХ ОТРАСЛЯХ

В полной версии исследования «АГРОПРОМЫШЛЕННЫЙ КОМПЛЕКС РОССИИ. ИТОГИ 2020 ГОДА И ТЕНДЕНЦИИ 2021 ГОДА. ПЕРСПЕКТИВЫ РАЗВИТИЯ ДО 2023 ГОДА»:

Мясное животноводство
Птицеводство
Молочное животноводство
Масличные культуры



Зерновые и зернобобовые ку.
Сахарная свекла
Овощеводство и картофелеводство
★ Плодоводство
Минеральные удобрения



В полной версии – 44 слайда, 64 диаграммы

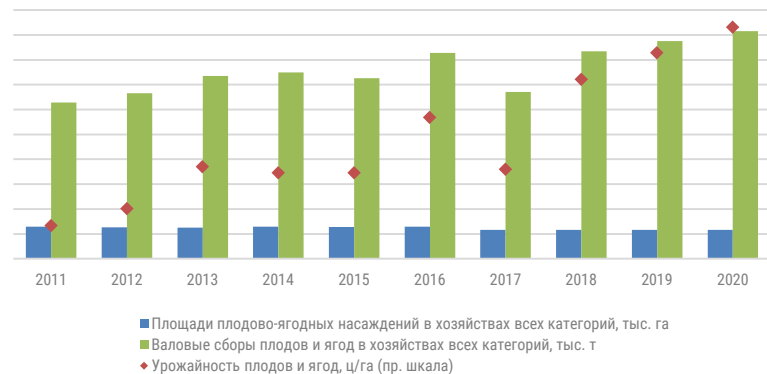
★ - раздел полностью представлен в краткой версии

3.8.1. ПЛОДОВОДСТВО: ОСНОВНЫЕ ПОКАЗАТЕЛИ

Раздел представлен в краткой версии полностью, остальные отрасли описаны аналогичным образом

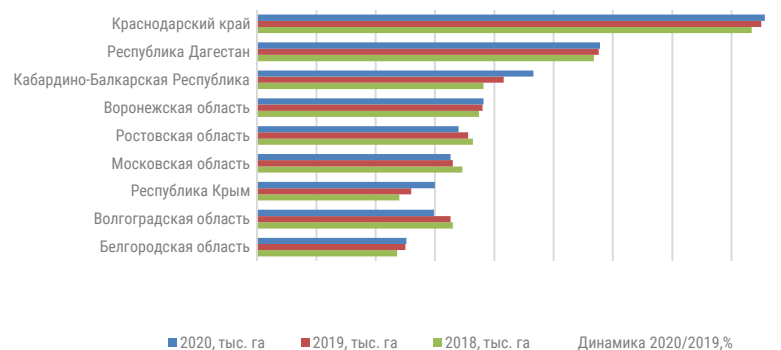
- По итогам 2020 г. валовые сборы плодово-ягодных культур в РФ выросли на ***% при сохранении площадей на уровне 2019 г. Рост валовых сборов, в первую очередь, связан с ростом урожайности на ***% по сравнению с 2019 г. на фоне дальнейшего замещения малоэффективных старых садов новыми высокоинтенсивными.
- Садоводство по-прежнему остается инвестиционно-привлекательной отраслью за счет господдержки и низкой самообеспеченностью РФ яблоками (***%) и другими фруктами и ягодами.
- На ТОП-3 региона приходится ***% площадей плодово-ягодных насаждений, причем в Краснодарском крае в 2021 г. планируется заложить не менее *** тыс. га интенсивных садов, в Дагестане – *** га.
- Более интенсивное развитие садоводства сдерживается нехваткой мощностей для хранения плодов. По данным Минсельхоза, на начало 2021 г. в РФ насчитывалось более *** фруктохранилищ мощностью *** тыс. т, что несопоставимо с урожаями плодово-ягодных культур. Также по планам Минсельхоза до 2025 г. должно быть заложено не менее *** тыс. га фруктовых и ягодных садов.

Площадь насаждений и валовой сбор плодово-ягодных культур в РФ



Источник: Минсельхоз, расчеты INFOline

Рейтинг регионов по площади плодово-ягодных насаждений в РФ



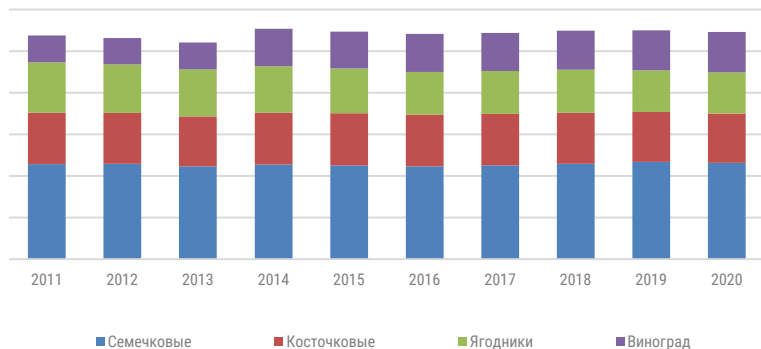
Источник: данные компании, оценка INFOline

3.8.1. ПЛОДОВОДСТВО: ОСНОВНЫЕ ПОКАЗАТЕЛИ

Раздел представлен в краткой версии полностью, остальные отрасли описаны аналогичным образом

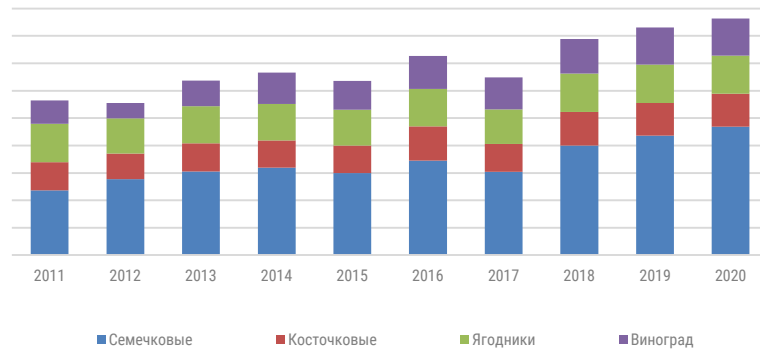
- Валовый сбор семечковых культур (яблок, груш, айвы и др.) вырос на ***% за счет роста урожайности на ***% до *** ц/га. Сбор косточковых (вишня, абрикос и др.) остался на уровне 2019 г. (+***%) не смотря на сокращение площади насаждений на ***% за счет роста урожайности на ***% до *** ц/га.
- По итогам 2020 г. в РФ на ***% выросли валовые сборы орехоплодных культур – до *** тыс. т. (+***%), ***% урожая было собрано в хозяйствах населения.
- Производство ягодных культур (клубника, малина, смородина и др.) осталось на уровне 2019 г. (*** тыс. т), сократившись на ***% в результате сокращения площади насаждений на ***%. Урожайность ягодных культур также осталась на уровне 2019 г. – *** ц/га. ***% ягод было собрано хозяйствами населения.
- Валовый сбор винограда прибавил ***% и составил *** тыс. т. Урожайность виноградных насаждений росла только у КФХ (+***% до *** ц/га), однако их доля в общем урожае не превышает ***%.
- В 2020 г. Краснодарский край нарастил сбор чайного листа на ***% до *** тыс. т.

Площадь насаждений по видам плодово-ягодных культур, тыс. га



Источник: Минсельхоз, расчеты INFO Line

Валовой сбор по видам плодово-ягодных культур, тыс. т



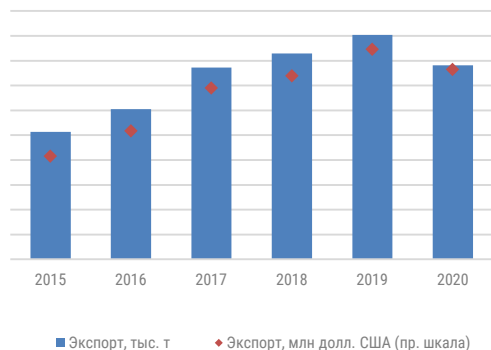
Источник: Минсельхоз, расчеты INFO Line

3.8.2. ПЛОДОВОДСТВО: ЭКСПОРТ

Раздел представлен в краткой версии полностью, остальные отрасли описаны аналогичным образом

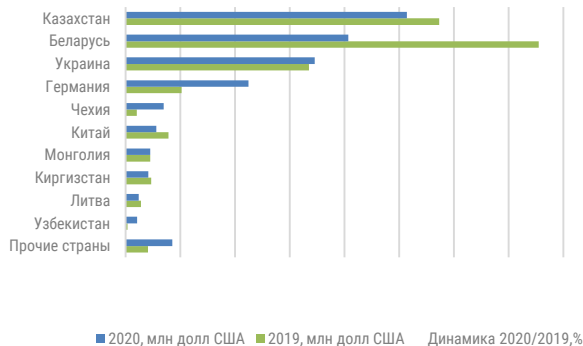
- По итогам 2020 г. экспорт фруктов и орехов (ТН ВЭД ЕАЭС 0801-0810) сократился на ****% в денежном выражении и на ***% в натуральном.
- На долю 10 крупнейших стран-импортеров российских овощей приходится ****% экспорта в денежном выражении. Тройка лидеров по итогам 2020 г. в натуральном выражении – Украина (****%), Казахстан (****%) и Беларусь (****%).
- Наиболее экспортируемыми фруктами из РФ традиционно являются бананы, которые Россия реэкспортирует в основном в Казахстан (****%), Беларусь (****%) и Украину (****%). Экспорт косточковых плодов (яблоки, груша, айва) сократился на ****% в натуральном и на ****% в денежном выражении. Крупнейшими потребителями российских яблок стали Украина (****%), Казахстан (****%) и Монголия (****%).
- Экспорт орехов вырос на ****% в денежном и на ****% в натуральном выражении. Крупнейшим покупателем российских орехов является Китай (****%).
- Больше всего РФ нарастила экспорт фиников: +****% в денежном и +****% в натуральном выражении.

Экспорт фруктов и орехов из РФ



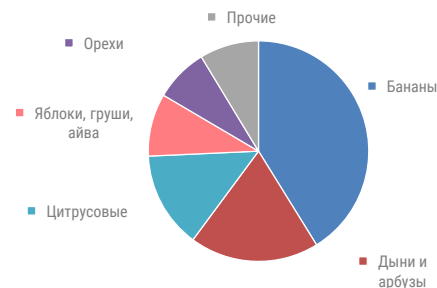
Источник: ФТС, расчеты INFOLine

Рейтинг стран-импортеров фруктов и орехов в денежном выражении в 2019-2020 гг.



Источник: ФТС, расчеты INFOLine

Основные виды экспортируемой продукции в натуральном выражении в 2020 г.



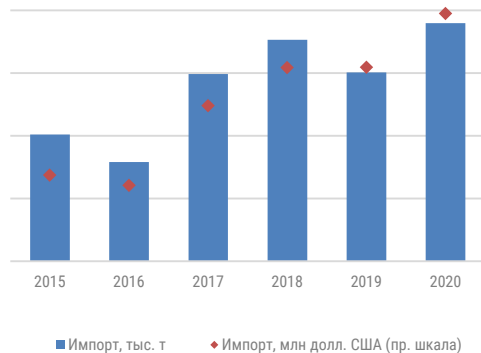
Источник: ФТС, расчеты INFOLine

3.8.3. ПЛОДОВОДСТВО: ИМПОРТ

Раздел представлен в краткой версии полностью, остальные отрасли описаны аналогичным образом

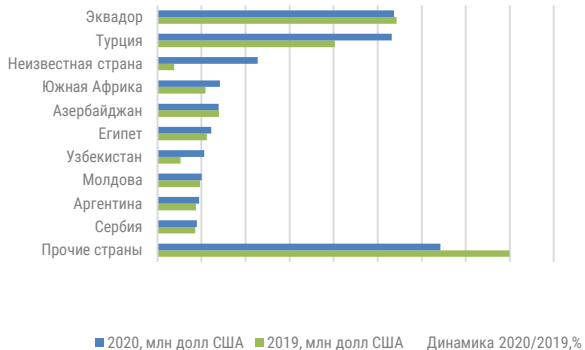
- По итогам 2020 г. импорт фруктов и орехов (ТН ВЭД ЕАЭС 0801-0810) в РФ вырос на ****% в денежном выражении и на ****% в натуральном.
- На долю ТОП-10 импортеров пришлось ****% поставок всех фруктов и ягод. Лидером остается Эквадор (****%). Наибольший рост поставок показали дыни: +****% до *** тыс. т и +****% до *** млн долл. США. Крупнейший поставщик дынь в денежном выражении – Узбекистан – нарастил экспорт в РФ в *** раза до *** тыс. т.
- Самой импортируемой категорией продуктов являются цитрусовые, на их долю в натуральном выражении приходится ****%, в денежном – ****%. Крупнейшим поставщиком цитрусовых является Турция, на долю которой пришлось ****% всего импорта цитрусовых.
- На ****% до *** тыс. т выросли поставки абрикосов (доля ****%), вишни и черешни (****%), персиков (****%) и слив (****%). Крупнейший поставщик персиков – Турция (доля ****%) увеличил поставки на ****% до *** млн долл. США.

Импорт фруктов и орехов в РФ



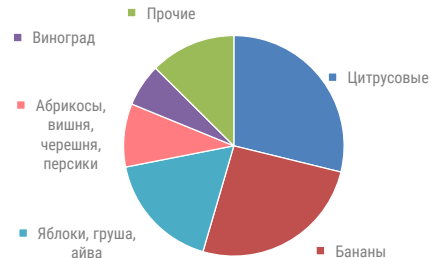
Источник: ФТС, расчеты INFOLine

Рейтинг стран-экспортеров фруктов и орехов в денежном выражении в 2019-2020 гг.



Источник: ФТС, расчеты INFOLine

Основные виды импортируемой продукции в натуральном выражении в 2020 г.



Источник: ФТС, расчеты INFOLine

3.8.4. ПЛОДОВОДСТВО: КРУПНЕЙШИЕ ЗАВЕРШЕННЫЕ ПРОЕКТЫ

Инвестор	Объекты	Начало реализации	Окончание реализации	Инвестиции, млрд руб. *	Описание проектов
 ГК АФГ «Националь»	Фруктохранилище и интенсивные сады в Краснодарском крае	2020	IV кв. 2020	***	Заложены яблоневые сады интенсивного типа на площади *** га в Крымском и Абинском р-нах. В 2020-2021 гг. после выхода проекта на полную мощность компания рассчитывает получать до *** тыс. т яблок. Площадь садоводческого предприятия может составить до *** тыс. га. В Крымском р-не также построено плодохранилище мощностью *** тыс. т.
 АПХ «ЭКО-культура»	I очередь фруктовых садов в Ставропольском крае	III кв. 2019	I кв. 2020	***	Заложены сады интенсивного типа площадью *** га в Минераловодском р-не. ***% площади приходится на красные яблоки, ***% – на желтые, оставшиеся ***% – на зеленые. В 2020-2021 гг. в планах увеличить сад еще на *** га. Кроме того, предполагается строительство хранилища для фруктов.
 АО «Сад-1 гигант»	Плодохранилище в Краснодарском крае	IV кв. 2020	II кв. 2021	***	Завершено строительство плодохранилища в г. Славянск-на-Кубани. Мощность предприятия позволяет хранить и перерабатывать одновременно *** тыс. т плодов в год: персиков, яблок, черешни, клубники.
 ООО «Кубань-вино»	Расширение площади виноградников в Краснодарском крае	III кв. 2019	I кв. 2020	***	Увеличена площадь плодоносящих виноградных насаждений «Агрофирмы Южная» до *** тыс. га на Таманском полуострове и в Анапском р-не. Урожай винограда в 2019 г. достиг *** тыс. т.
 Фрукты Старого Крыма, ООО	Фруктовый сад и фруктохранилище в Респ. Крым	2015	IV кв. 2020	***	Заложены *** га интенсивного яблочного сада, на которых построена система капельного орошения и пруд-накопитель емкостью *** куб. м. Также построено плодохранилище на *** тыс. т яблок.
 ООО «Ставропольская Фруктовая Долина»	Производственные объекты интенсивного фруктового сада в Ставропольском крае	2020	IV кв. 2020	***	В Невинномысске «Ставропольская Фруктовая Долина» реализовала инвестиционный проект «Закладка интенсивного фруктового сада на территории Ставропольского края». Общая площадь сада - *** га. Заложены суперинтенсивный яблоневый сад на площади *** га и интенсивный персиковый сад на площади *** га.

*по оценке INFOline

3.8.5. ПЛОДОВОДСТВО: КРУПНЕЙШИЕ ПРОЕКТЫ НА СТАДИИ СТРОИТЕЛЬСТВА

Инвестор	Объекты	Начало реализации	Окончание реализации	Инвестиции, млрд руб. *	Описание проектов
 ООО Плодообъединение «Сады Ставрополья»	Закладка садов и строительство фруктоохранилищ в Респ. Карачаево-Черкессия	2019	2021	***	Закладка интенсивного грушевого сада площадью *** га (рост до *** га) и строительство оптово-распределительного центра на *** тыс. т единовременного хранения плодов в Прикубанском р-не.
 ООО «Ставропольская Фруктовая Долина»	Производственные объекты интенсивного фруктового сада в Ставропольском крае	II пол. 2021	2023	***	На территории г. Невинномысска ООО «Ставропольская Фруктовая Долина» ведет реализацию инвестиционного проекта строительство оптово-логистического центра мощностью *** тыс. т единовременного хранения и линии переработки полученных яблок.
 ООО «Колос Кубани»	Интенсивный яблоневый сад с мощностями для хранения в Краснодарском крае	IV кв. 2020	2028	***	В Крымском р-не ООО «Колос Кубани» реализует инвестиционный проект по созданию интенсивного яблоневое сада по итальянским технологиям с мощностями для хранения. Всего будет заложено *** га садов. К 2028 г., при выходе на полное плодоношение, «Колос Кубани» планирует выращивать более *** тыс. т яблок.
 АО «Сад-Гигант»	Фруктоохранилище в Респ. Ингушетия.	IV кв. 2019	IV кв. 2021	***	Строительство плодохранилища вместимостью *** тыс. т с отделением переработки в Сунженском р-не.
 ООО «Белгородские яблоки»	Расширение яблоневых садов в Белгородской обл.	III кв. 2020	2021	***	В Новооскольском р-не «Белгородские яблоки» ведут закладку интенсивного яблоневое сада с капельным орошением на площади *** га. Кроме того, проектом предусмотрено строительство фруктоохранилища с линиями сортировки мощностью *** тыс. т продукции.
 АО «Крымская фруктовая компания»	II и III очередь фруктоохранилища в Респ. Крым	II кв. 2020	2023	***	На территории с. Петровка Красногвардейского АО «Крымская фруктовая компания» ведет реализацию проекта строительства фруктоохранилища с холодильниками с регулируемой газовой средой на *** тыс. т.

*по оценке INFOLine

3.8.6. ПЛОДОВОДСТВО: ИНВЕСТИЦИОННЫЕ ПЛАНЫ

Инвестор	Объекты	Начало реализации	Окончание реализации	Инвестиции, млрд руб. *	Описание проектов
 ЭКОКУЛЬТУРА агропромышленный холдинг АПХ «ЭКО-культура»	Фруктовые сады в Респ. Дагестан	2021	2026	***	Один из крупнейших в России производителей тепличных овощей «ЭКО-Культура» планирует заложить сад интенсивного типа в Дагестане, где будет выращивать косточковые культуры – персики, абрикосы, черешню, а также столовый виноград, и построить современное плодохранилище. Площадь садов составит *** тыс. га.
 МАССАНДРА АО «ПАО Массандра»	Перезакладка виноградников в Респ. Крым	2021	2031	***	АО «ПАО Массандра» планирует перезаложить ***% своих виноградников (*** тыс. га) в Ялте. В настоящее время ***% виноградников предприятия входит в возрастную категорию «старше 20 лет» и имеет изреженность свыше **%, на отдельных участках – до ***%.
 ООО «Чишминский плодовоошной питомник»	Яблоневые сады в Респ. Башкортостан	2021	2036	***	В Чишминском р-не ООО «Чишминский плодовоошной питомник» планирует создать на территории площадью *** тыс. га яблоневые сады интенсивного и суперинтенсивного типов, которые позволяют получать от *** до *** т урожая с 1 га земли. Также планируется построить хранилище и распределительный центр. Выращивать в садах планируют не только яблоки, но и черноплодную рябину, малину, землянику и облепиху.
 АО «Дербентская винодельческая компания»	Виноградники в Респ. Дагестан	2021	2022	***	В Дербентском р-не АО «Дербентская винодельческая компания» планирует высадить более *** га новых виноградников.
ЮККА ПАРК «Юкка Парк»	Яблоневые сады в Тульской обл.	2021	2025	***	В Куркинском р-не аграрная компания «Юкка Парк» планирует реализацию инвестиционного проекта по закладке садов суперинтенсивного типа площадью *** га и строительство плодохранилища на *** тыс. т.

*по оценке INFOLine

ЧАСТЬ V. КРУПНЕЙШИЕ АГРОХОЛДИНГИ РФ

В полной версии исследования **«АГРОПРОМЫШЛЕННЫЙ КОМПЛЕКС РОССИИ. ИТОГИ 2020 ГОДА И ТЕНДЕНЦИИ 2021 ГОДА. ПЕРСПЕКТИВЫ РАЗВИТИЯ ДО 2023 ГОДА»:**



- ГК «Продимекс»
- ГАП «Ресурс»
- АПХ «БЭЗРК-Белгранком»
- ГК «КОМОС ГРУПП»
- АО «АГРОСИЛА»
- Группа «ПРОДО»

В полной версии – 23 слайда, 23 диаграммы



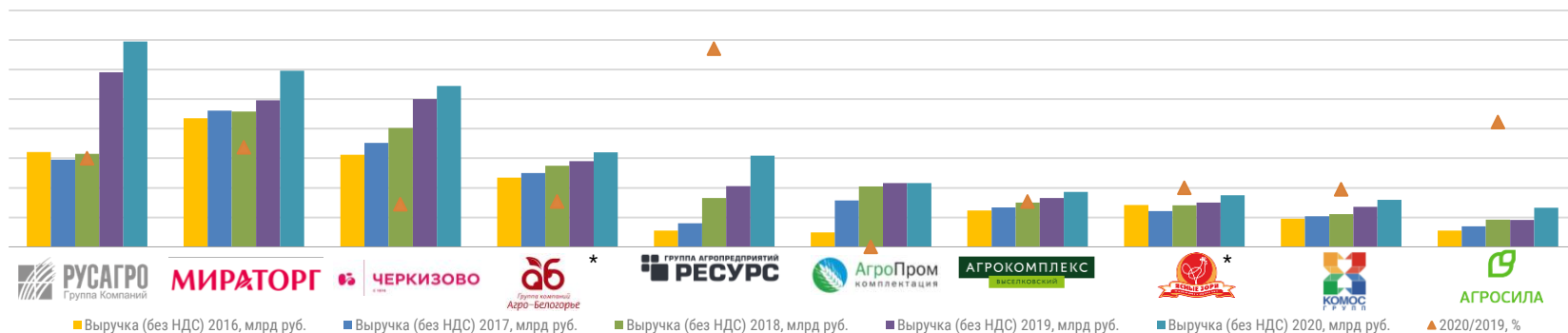
- ★ Рейтинг крупнейших агрохолдингов РФ
- ГК «Русагро»
- «Черкизово»
- «Мираторг»
- АО фирма «Агрокомплекс им. Н.И. Ткачева»
- ГК «Агро-Белогорье»
- ГК «Агропромкомплектация»

★ - раздел полностью представлен в краткой версии

5.1. РЕЙТИНГ КРУПНЕЙШИХ АГРОХОЛДИНГОВ РФ

- По итогам 2020 г. средний темп роста выручки ТОП-10 агрохолдингов составил *****%**: лидеры традиционно растут быстрее рынка. По прогнозам INFOLine, эта тенденция сохранится в среднесрочной перспективе. Компании, консолидируя отрасль и выстраивающие вертикальную интеграцию, находятся в более выигрышном положении.
- В 2020 г. крупнейшим агрохолдингом РФ осталась ГК «РусАгро». В прошедшем году компания показала лучшие в своей истории финансовые результаты: чистая прибыль компании составила ***** млрд руб.**, продемонстрировав рост на *****%**. Рентабельность по скорректированной EBITDA достигла *****%**.
- На второе место поднялся АПХ «Мираторг», нарастивший выручку на *****%**, на фоне завершения крупных инвестпроектов по переработке с/х сырья, а также на фоне роста импорта мяса на *****%** (доля в выручке – *****%**).
- Самым быстро растущим холдингом стала ГАП «Ресурс», поднимавшаяся с **7-ого** на **5-е** место в рейтинге. Выручка компании выросла на *****%** благодаря наращиванию производства (в том числе растительного масла до ***** тыс. т**), сделкам M&A и активному экспорту мяса птицы и масла.

Рейтинг ТОП-10 агрохолдингов РФ по выручке в 2020 г.



*оценка INFOLine

Источник: данные компаний, оценка INFOLine

ЧАСТЬ VI. ПЕРСПЕКТИВЫ РАЗВИТИЯ АПК РОССИИ

В полной версии исследования «АГРОПРОМЫШЛЕННЫЙ КОМПЛЕКС РОССИИ. ИТОГИ 2020 ГОДА И ТЕНДЕНЦИИ 2021 ГОДА. ПЕРСПЕКТИВЫ РАЗВИТИЯ ДО 2023 ГОДА»:


Динамика макроэкономических показателей России
Консенсус-прогноз макроэкономических показателей России
Разработанные INFOLine сценарии развития АПК России
Перспективы развития пищевой промышленности России



В полной версии – 4 слайда, 4 диаграммы

КОМПЛЕКС ИНФОРМАЦИОННЫХ ПРОДУКТОВ: «АГРОПРОМЫШЛЕННЫЙ КОМПЛЕКС РОССИИ»

NEW!!!



Услуга «Тематические новости»
«Инвестиционные проекты в АПК» и
другие темы

Периодический обзор
«Инвестиционные проекты в АПК и
пищевой промышленности РФ»

Отраслевой обзор «Крупнейшие
инвестиционные проекты
строительства агрокомплексов РФ и
СБЗ. Проекты 2021-2024 годов»

Отраслевое исследование
«Агропромышленный комплекс
России 2021 года. Итоги 2020 года и
перспективы развития до 2023 года»

ЕЖЕДНЕВНО

ЕЖЕМЕСЯЧНО

1 РАЗ В ГОД

Аналогичная линейка продуктов представлена в пищевой отрасли, подробнее на www.foodtop.ru

ИССЛЕДОВАНИЕ «АГРОПРОМЫШЛЕННЫЙ КОМПЛЕКС РОССИИ. Итоги 2020 года и перспективы развития до 2023 года.



Дата выхода: **апрель 2021/ июнь 2021**

Кол-во страниц: **147**

Язык отчета: **Русский / Английский по запросу**

Формат предоставления: **Презентация (PDF)**

Стоимость: **100 000 руб.**

Структура исследования:

Часть I. Текущее состояние отрасли (8 слайдов)

- Основные показатели сельского хозяйства
- Внешнеэкономическая деятельность: экспорт
- Внешнеэкономическая деятельность: импорт
- Кредитование субъектов сельского хозяйства
- Анализ инвестиционной активности в АПК России

Часть II. Ключевые события отрасли (16 слайдов)

- Госпрограмма развития сельского хозяйства
- Государственная поддержка отрасли
- Крупнейшие сделки M&A
- Отставки и назначения

Часть III. Положение в отдельных отраслях (более 45 слайдов)

- Основные показатели отраслей
- Внешнеэкономическая деятельность: экспорт / импорт
- Введенные предприятия и инвестиционные проекты и планы в отдельных отраслях

Часть IV. Конъюнктурный опрос крупнейших поставщиков FMCG

- Динамика продаж крупнейших поставщиков FMCG
- Доля продаж крупнейших поставщиков через сети сегмента FMCG
- Развитие компаний и государственное регулирование
- Взаимодействие ведущих поставщиков с сетями FMCG

Часть V. Рейтинг агрохолдингов РФ

- Рейтинг ТОП-агрохолдингов РФ по выручке
- Рейтинг быстрорастущих агрохолдингов
- Справки по крупнейшим агрохолдингам

Часть VI. Рейтинг крупнейших регионов - производителей с/х продукции

Часть VII. Перспективы развития агропромышленного комплекса РФ в 2021-2023 гг.

- Сценарные условия и показатели экономического развития России в 2021-2023 годах
- Сценарии развития АПК России до 2023 года
- Прогнозы развития АПК России до 2023 года

КОМПЛЕКС ИНФОРМАЦИОННЫХ ПРОДУКТОВ: «ПИЩЕВАЯ ПРОМЫШЛЕННОСТЬ РОССИИ»



Услуга «Тематические новости»



Периодический обзор
«Инвестиционные проекты в АПК и
пищевой промышленности РФ»



Обзор «Крупнейшие
инвестиционные проекты
строительства пищевых
производств РФ и СБЗ. Проекты
2021-2024 годов»



Отраслевое исследование
«Производство продуктов питания и
напитков России 2021 года. Итоги
20120 года и перспективы развития
до 2023 года»

ЕЖЕДНЕВНО

ЕЖЕМЕСЯЧНО

1 РАЗ В ГОД

Аналогичная линейка продуктов представлена в АПК, подробнее на www.foodtop.ru

ИССЛЕДОВАНИЕ «ПРОИЗВОДСТВО ПРОДУКТОВ ПИТАНИЯ И НАПИТКОВ РОССИИ 2021. Итоги 2020 года и перспективы развития до 2023 года.



Дата выхода: июль 2021

Кол-во страниц: 187

Язык отчета: Русский / Английский по запросу

Формат предоставления: Презентация (PDF)

Стоимость: 100 000 руб.

Структура исследования:

Часть I. Основные показатели отрасли (9 слайдов)

- Динамика и структура ВВП
- Основные показатели производства пищевых продуктов и напитков в России
- Финансирование домохозяйств
- Внешнеэкономическая деятельность: экспорт / импорт
- Кредитование предприятий пищевой и перерабатывающей отрасли
- Анализ инвестиционной активности в пищевой отрасли

Часть II. Ключевые события отрасли (16 слайдов)

- Госрегулирование, сделки M&A, отставки назначения

Часть III. Положение в отдельных отраслях (68 слайдов)

- Мясная, рыбная, масложировая, молочная, мукомольная, кондитерская, крупяная, макаронная, сахарная промышленности, производство напитков, чая и кофе, табачная промышленность

NEW Часть IV. Государственная маркировка (5 слайдов)

NEW Часть V. Актуальные тренды на рынке продуктов питания РФ и мира (16 слайдов)

NEW Часть VI. Категорийные тренды на рынке продуктов питания РФ и мира (13 слайдов)

NEW Часть VII. Развитие СТМ торговыми сетями (13 слайдов)

- Динамика развития СТМ в РФ
- Стратегии крупнейших ритейлеров в СТМ

Часть VII. Конъюнктурный опрос «Ожидания динамики потребительского рынка в 2021 году» (11 слайдов)

Часть IX. Рейтинг крупнейших производителей и поставщиков продуктов питания РФ (24 слайда)

- Рейтинг крупнейших производителей по выручке
- Справки по крупнейшим компаниям отрасли

Часть X. Перспективы развития пищевой отрасли РФ в 2021-2023 гг. (4 слайда)

ОТРАСЛЕВЫЕ ИССЛЕДОВАНИЯ

ОТРАСЛЕВЫЕ АНАЛИТИЧЕСКИЕ ОБЗОРЫ

Итоги 2020 года и перспективы развития до 2023 года

INFO *Line*

информационное агентство

information agency

ИССЛЕДОВАНИЯ ОТРАСЛЕЙ В 2012-2020 гг. И ПРОГНОЗЫ НА 2021-2023 гг.

- «Строительство и отрасль строительных материалов России»;
- «Транспортная отрасль России»;
- «Агропромышленный комплекс России»; «Производство продуктов питания и напитков России»;
- «Нефтяная, газовая и угольная промышленность России»; «Электроэнергетика России»;
- «Розничная торговля Food и потребительский рынок России»;
- «Розничная торговля Non-Food и потребительский рынок России»

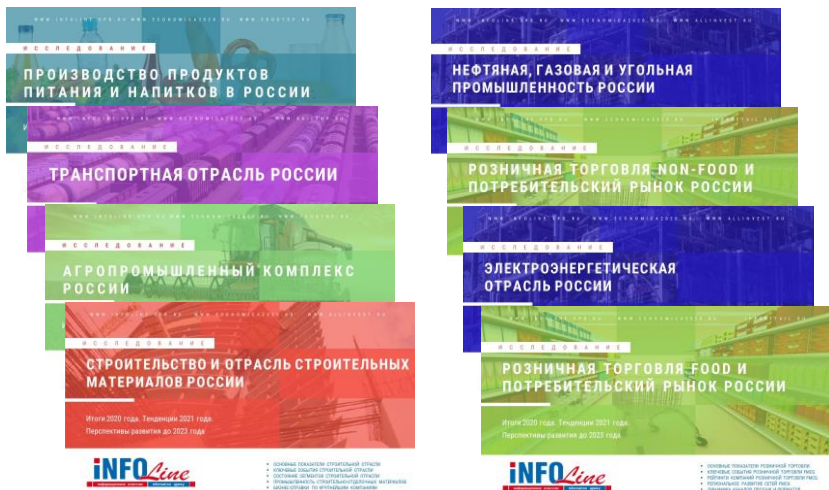
INFOLine - партнер по информационному обслуживанию и исследованиям ведущих компаний России

Более 2 000 постоянных клиентов



Мы гордимся клиентами
Они рекомендуют нас

ОБЗОРЫ ЭКОНОМИКИ И КЛЮЧЕВЫХ ОТРАСЛЕЙ



ИССЛЕДОВАНИЯ ОТРАСЛЕЙ:

- [«Производство продуктов питания в России»](#)
- [«Строительная отрасль России»](#)
- [«Агропромышленный комплекс России»](#)
- [«Транспортная отрасль России»](#)
- [«Нефтяная, газовая и угольная промышленность России»](#)
- [«Розничная торговля FOOD и рынок потребительских товаров России»](#)
- [«Электроэнергетическая отрасль России»](#)
- [«Розничная торговля NON-FOOD и рынок потребительских товаров России»](#)

- В 2021 году INFOLine представляет **серию отраслевых исследований**, которые, помимо подробного анализа развития отрасли, включают: рейтинги компаний, анализ ВЭД, описание крупнейших сделок M&A, анализ изменений в государственном регулировании, динамику развития отраслей за последние 5 лет и прогноз развития отраслей на 2021-2023 гг. и ещё ряд элементов, необходимых для понимания текущей ситуации и перспектив.
- Исследования выпущены **в формате удобной электронной презентации**: оптимальное сочетание ключевых выводов и тезисов, графических материалов (всего более 1000 рисунков, диаграмм, таблиц), а также гиперссылки на важнейшие нормативные документы и сайты компаний. Материалы доступны на английском языке.
- Единый (по методике и структуре) **набор из 8 (!) исследований** охватывает все ключевые отрасли и рынки экономики России. Обзоры включают сценарный прогноз и перспективы развития на ближайшие три года.

Специальное предложение: **вы можете БЕСПЛАТНО получить краткую версию исследования одной из интересующих отраслей**, для этого отправьте запрос на электронную почту mail@infoline.spb.ru или свяжитесь с нами по телефонам: (812) 322-68-48, (495) 772-7640.

РАЗВИТИЕ СЕРИИ ОБЗОРОВ

Использование информации:

- Повысить эффективность управления рисками и стратегического планирования и улучшить качество взаимодействия с клиентами позволяет **комплексная система мониторинга информации о рынках**
- Выявление и оценка перспективных компаний-партнеров требует оперативного и **комплексного бенчмаркинга на ключевых рынках**
- Выявление инвестиционных возможностей и развитие отношений с клиентами требует внедрения **технологий взаимодействия с использованием авторитетных независимых рейтингов**



pdf-анкета



web-анкета


Чутко
анализируем
запросы клиентов

Обращаем
внимание на все
замечания

Следуем
пожеланиям
об изменениях

Перспективы проекта:

- Подготовка обзоров осуществляется регулярно и на постоянной основе.
- Оптимальная периодичность – ежегодно. Для отраслей с высокой волатильностью предлагаем ежеквартальный обзор или гибкие индивидуальные решения
- Проведение индивидуальных презентаций по отраслям и рынкам на территории заказчика или онлайн



INFOLine

**работает для повышения
эффективности вашего бизнеса**

СОГЛАШЕНИЕ ОБ ИСПОЛЬЗОВАНИИ ИНФОРМАЦИИ

- Подписчик (клиент, покупатель) имеет право хранить и обрабатывать предоставляемую информацию.
- Дальнейшее распространение, перепродажа, копирование и публикация информации запрещены.
- Ни одна из информационных частей или вся предоставляемая информация полностью не может распространяться в локальной сети, транслироваться и передаваться в любом виде и любыми средствами, включая электронные, механические, фотокопировальные, записывающие или другие, без предварительного согласия с INFOline.
- Запрещается передача информации любым другим организациям: дочерним, предприятиям с долевым участием, любым другим юридическим лицам, а также передача информации структурным подразделениям без образования юридического лица, расположенным по другому физическому адресу, в том числе филиалам, отделениям и любым иным структурным подразделениям в коммерческих или некоммерческих целях.
- Срок исполнения обязанностей по настоящему Соглашению – 10 лет с момента предоставления информации.
- Подписчик не может передавать или иным образом уступать, полностью или частично, свои права и обязанности по данному Соглашению без предварительного письменного согласия с INFOline.
- Подписчик несет полную имущественную ответственность за невыполнение своих обязательств по Соглашению в соответствии с законодательством Российской Федерации.

Предоставляемая информация является сообщениями и материалами информационного агентства INFOline (зарегистрировано Федеральной службой по надзору в сфере связи, информационных технологий и массовых коммуникаций (Роскомнадзор) за номером ИА № ФС 77 – 37500).