

В 2007 году аналитические продукты информационного агентства "INFOLine" были по достоинству оценены ведущими европейскими компаниями. Агентство "INFOLine" было принято в единую ассоциацию консалтинговых и маркетинговых Агентств мира "ESOMAR". В соответствии с правилами ассоциации все продукты агентства "INFOLine" сертифицируются по общеевропейским стандартам, что гарантирует нашим клиентам получение качественного продукта и постпродажного обслуживания посредством проведения дополнительных консультаций по запросу заказчиков.




Обзор

"Страховые компании России"

Итоги 2014 года

Демонстрационная версия

- 
- **Макроэкономическая ситуация в отрасли**
 - **Влияние санкций на отрасль**
 - **Итоги 2014 года. Тенденции 2015**
 - **Тенденции и перспективы отрасли**
 - **Информационные справки крупнейших страхованных компаний**
 - **Рэнкинги и рейтинги участников отрасли**



Содержание

| | |
|--|------------|
| Содержание | 2 |
| Об обзоре | 3 |
| Текущее состояние отрасли | 4 |
| Основные тенденции рынка страхования | 4 |
| Личное страхование..... | 17 |
| Страхование имущества (имущественное страхование) | 23 |
| Страхование ответственности | 28 |
| ОСАГО и КАСКО | 31 |
| Сельхозстрахование..... | 39 |
| Государственное регулирование отрасли и законодательство | 44 |
| Слияния и поглощения в отрасли | 56 |
| Крупнейшие страховые компании | 60 |
| Группа компаний Росгосстрах | 60 |
| Страховая группа СОГАЗ | 63 |
| Группа Ингосстрах | 70 |
| Группа РЕСО | 73 |
| Группа АльфаСтрахование..... | 76 |
| Страховая компания Согласие | 78 |
| СК ВТБ Страхование | 80 |
| Страховой дом ВСК | 82 |
| Группа Allianz..... | 84 |
| Страховая группа МАКС | 88 |
| Группа Ренессанс Страхование | 90 |
| Страховая группа МСК | 93 |
| Страховая группа УРАЛСИБ | 95 |
| СК Сбербанк страхование жизни | 97 |
| Новости прочих страховых компаний | 101 |
| Рейтинги и рэнкинги компаний отрасли | 105 |
| Рейтинг страховых компаний по объему собранных страховых премий, 2014 г. | 105 |
| Топ-50 страховщиков автокаско за 2014 год | 113 |
| Рейтинги надежности страховых компаний на 14.05.2015г. | 116 |
| Рэнкинг страховщиков авиационных и космических рисков по итогам 2014 года | 119 |

Информация об агентстве "iNFOLine"

Информационное агентство "iNFOLine" было создано в 1999 году для оказания информационно-консалтинговых услуг коммерческим организациям. Осуществляет на постоянной основе информационную поддержку более 1000 компаний России и мира. Агентство "iNFOLine" ежедневно проводит мониторинг публикации в более 5000 СМИ и ежедневно ведет аналитическую работу по 80 тематикам экономики РФ. Начиная с 2003 года агентство "iNFOLine" по заказу клиентов и по собственной инициативе проводит различные кабинетные исследования рынков. При подготовке маркетингового исследования специалисты агентства используют уникальное информационное обеспечение и опираются на многолетний опыт работы с различными новостными потоками. В анализе рынков и отраслей нам доверяют: Альфа-Банк, ГазПромБанк, Внешэкономбанк, Holcim Group, Группа ЛСР, КНАУФ, X5 и многие другие.



Дополнительную информацию Вы можете получить на сайте www.advis.ru или по телефонам (495) 772-7640, (812) 322-6848 или по почте: mail@advis.ru.



Об обзоре

Цель исследования: анализ состояния и прогноз развития страховой отрасли РФ, структурированное описание крупнейших страховых компаний, сравнительный анализ и ранжирование показателей – анализ и прогноз факторов, определяющих динамику развития отрасли/рынка.

Рекомендуем: для бенчмаркинга, анализа отрасли и конкурентного анализа

Направления использования результатов исследования: бенчмаркинг, анализ конкурентов, маркетинговое и стратегическое планирование.

Временные рамки исследования: Динамика с 2011 года, итоги 2014 года (емкость и динамика рынка, операционные и финансовые показатели компаний).

Сроки проведения исследования: I квартал 2015 года

Ключевые параметры рынка: В 2014 года тенденция по сокращению игроков на рынке страхования сохранилась. В едином государственном реестре субъектов страхового дела на 31 декабря 2014 года зарегистрированы 416 страховщиков, из них 404 страховые организации и 12 обществ взаимного страхования. С начала года количество зарегистрированных страховых компаний сократилось на 21 компаний, или на 3,7%. Общая сумма страховых премий по всем видам страхования за 2014 года составила 987,77 млрд. руб. (рост на 8,5 % по сравнению с 2013 годом). По сравнению с предыдущим годом темпы прироста рынка страхования снизились (прирост премий за 2013 года по сравнению с 2012 годом составил 111,1%).

Преимущества исследования: данный обзор аккумулирует всю необходимую информацию на рынке доверительного управления, такую как: характеристика состояния рынка, важнейшие события, произошедшие на рынке ДУ за отчетный период, изменения в законодательстве, мнения экспертов отрасли, актуальные рейтинги и рэнкинги, информационные справки крупнейших участников отрасли.

Опыт работы и референции: Начиная с 2003 года агентство "INFOLine" по заказу клиентов и по собственной инициативе проводит различные кабинетные исследования рынков. При подготовке маркетингового исследования специалисты агентства используют уникальное информационное обеспечение и опираются на многолетний опыт работы с различными новостными потоками. В анализе рынков и отраслей нам доверяют: Альфа-Банк, ГазпромБанк, Внешэкономбанк, X5 и многие другие.

Методы исследования и источники информации:

- мониторинг состояния отрасли
- мониторинг более 5000 СМИ и выявление ключевых событий на рынке доверительного управления





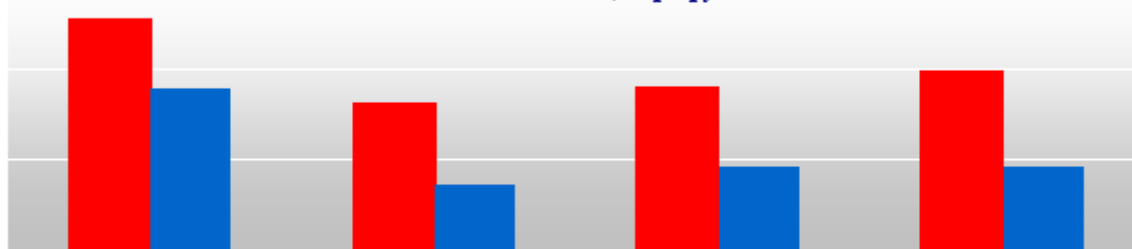
Текущее состояние отрасли

Основные тенденции рынка страхования

Показатели деятельности страховых компаний

По данным **Банка России** (ЦБ РФ), общая сумма страховых премий по всем видам страхования за 2014 года составила *** млрд. руб. (рост на ***¹% по сравнению с 2013 годом). По сравнению с предыдущим годом темпы прироста рынка страхования снизились (прирост премий за 2013 года по сравнению с 2012 годом составил ***%). <...>

Динамика общего объема страховой премии и выплат по всем видам страхования, 2011-2014 гг., млрд. руб.



■ Динамика объема начисленной страховой премии ■ Динамика общего объема страховых выплат

В структуре страховых премий (кроме ОМС) 18,1% пришлось на обязательные виды страхования, тогда как годом ранее – 18,3%. В частности, 15,3% составили премии по ОСАГО (годом ранее 14,8%) и 2,8% (годом ранее 3,5%) пришлось на остальные виды обязательного страхования. <...>

Концентрация страховых компаний по премиям и выплатам, % общих сборов

| | Премии (без ОМС) | | Выплаты (без ОМС) | |
|-----|------------------|------|-------------------|------|
| | 2013 | 2014 | 2013 | 2014 |
| *** | *** | *** | *** | *** |
| *** | *** | *** | *** | *** |
| *** | *** | *** | *** | *** |
| *** | *** | *** | *** | *** |

Источник: INFOLine по данным ЦБ РФ

Количество крупных страховщиков, собирающих более ***% от общего числа премий, на рынке (без учета ОМС) снизилось по отношению к прошлому году – *** компаний (в 2013 – *** компании). Количество крупных страховщиков, выплачивающих более ***% от суммарного объема возмещений, на рынке (без учета ОМС) составило *** компаний. Число страховых компаний, имеющих долю рынка более ***% от общего числа заключенных договоров, составило *** компании. <...>

Участники рынка

В 2014 года тенденция по сокращению игроков на рынке страхования сохранилась. В едином государственном реестре субъектов страхового дела на 31 декабря 2014 года зарегистрированы 416 страховщиков, из них 404 страховые организации и 12 обществ взаимного страхования. С начала года количество зарегистрированных страховых компаний сократилось на 21 компаний, или на 3,7%.

¹ Рост с учетом коррекции итогов 2013 года

Динамика численности страховых компаний по состоянию на 1 января каждого года, 2007-2015 гг.



Источник: данные ЦБ РФ

С сентября по декабрь ЦБ РФ возобновил действие лицензии страхового брокера "Страховой посредник". Приостановил лицензии у восьми компаний: "Евросиб-Страхование", "Уверенность", страховой брокер ООО "РОСТА", ООО "ИНС-Брокер", страхования компании "Ермак", центр медицинского страхования ООО "Здоров", СК "Исла", СО "Уверенность". ЦБ отозвал лицензии у 6 компаний: "Инстант Гаранта", страховой компании "Аркада", СК "Кострома-Гарант", Северо-Кавказского ЖАСО "Литер-полис", страхового брокера "Трамвай желаний" (Самара), общества страхования жизни "Россия".<...>

Региональная структура рынка

Что касается региональной структуры страхового рынка, то традиционно Центральный федеральный округ занял лидирующую позицию в структуре совокупной страховой премии за 2014 год (57,4% или 567,39 млрд. руб.), 12,2% пришлось на Приволжский федеральный округ, 9,8% - на Северо-Западный федеральный округ. <...>

Сведения о региональной структуре страховых премий и выплат, 2013–2014 гг.

| | Премии | | | Выплаты | | |
|-----|--------|------|--------|---------|------|--------|
| | 2013 | 2014 | Изм, % | 2013 | 2014 | Изм, % |
| *** | *** | *** | *** | *** | *** | *** |
| *** | *** | *** | *** | *** | *** | *** |
| *** | *** | *** | *** | *** | *** | *** |
| *** | *** | *** | *** | *** | *** | *** |
| *** | *** | *** | *** | *** | *** | *** |

Итоги 2014 года и тенденции 2015 года



Как отмечается в "Обзоре финансовой стабильности" ЦБ РФ за октябрь 2014 года, в первом полугодии 2014 года неблагоприятная макроэкономическая ситуация привела к замедлению прироста страховых премий (на 5 п.п., до 8,5% по итогам полугодия). Это было вызвано как макроэкономическими факторами, так и проблемами в отдельных сегментах страхования. На рынке ОСАГО, в частности, существенно увеличились судебные издержки страховщиков, включающие в себя как расходы, связанные с ведением дел в суде, так и взыскания, что наряду с несбалансированными страховыми тарифами привело к росту убыточности по данному виду страхования по итогам первого полугодия 2014 года. <...>

Влияние санкций

Несколько слов необходимо сказать и о возможном влиянии международных санкций в отношении России на страховую отрасль.

По мнению участников рынка, из-за введения санкций пропала уверенность в перестраховочной защите на Западе, что, безусловно, стало одним из наиболее чувствительных ударов.

Генеральный директор ООО "Страховое общество "Помощь"" Александр Локтаев считает, что прежде всего санкции отразились на перестраховании крупных рисков. "Российские страховщики перестраховывали большие доли крупных рисков у европейских перестраховщиков. После введения санкций европейские перестраховочные компании добавили в договоры специальное условие о санкциях, согласно которому не выплачивается перестраховочное возмещение, если убыток произошел по прямому договору страхования, заключенному с лицом под санкциями. Иными словами, сегодня можно заключить договор страхования, отдать долю европейскому





перестраховщику, а через несколько месяцев он откажется платить в связи тем, что кто-то из руководителей нашего клиента попал под санкции. <...>

Прогнозы развития рынка в 2015 году

По прогнозу **Банка России**, совокупный объем сбора премий российскими страховщиками в 2015 г. может увеличиться на 5-7% по сравнению с результатами 2014 г., При этом **руководитель департамента Игорь Жук**, выступая на конференции "Будущее страхового рынка" сказал, что "кризис пока не достиг дна, нам есть еще куда падать". Он отметил, что "тарифные меры стабилизации, принятые Центробанком в октябре этого года, дадут первые результаты к апрелю следующего года". Жук считает, что основными точками роста бизнеса в 2015 г. станет страхование жизни и страхование имущества физических лиц. <...>

Демонстрационная версия. Полный текст не приводится

Личное страхование

Страхование жизни

В 2014 году в секторе страхования жизни собирали страховые премии 46 страховых компаний (или около 11,2% от общего числа зарегистрированных страховщиков). Всего за рассматриваемый период страховщики собрали 108,53 млрд. руб. премий по данному виду страхования, что превышает аналогичный показатель предыдущего года на 27,9%. Прирост в секторе оказался значительно выше среднего (в среднем по России прирост по всему страховому рынку составил 8,5%). <...>

ТОП-10 лидеров рынка страхования жизни России за 2014 год

| | Наименование | 2014, тыс. руб. | Доля, % | 2013, тыс. руб. | Изм., % | Кол-во закл. договоров |
|----|--------------|-----------------|---------|-----------------|---------|------------------------|
| 1 | *** | *** | *** | *** | *** | *** |
| 2 | *** | *** | *** | *** | *** | *** |
| 3 | *** | *** | *** | *** | *** | *** |
| 4 | *** | *** | *** | *** | *** | *** |
| 5 | *** | *** | *** | *** | *** | *** |
| 6 | *** | *** | *** | *** | *** | *** |
| 7 | *** | *** | *** | *** | *** | *** |
| 8 | *** | *** | *** | *** | *** | *** |
| 9 | *** | *** | *** | *** | *** | *** |
| 10 | *** | *** | *** | *** | *** | *** |
| | *** | *** | *** | *** | *** | *** |

Личное страхование (кроме страхования жизни)

По итогам 2014 года в секторе личного страхования (кроме страхования жизни) собирали страховые премии *** страховых компаний (или около ***% зарегистрированных российских страховщиков). Всего за рассматриваемый период страховщики собрали *** млрд. руб. премий по данному виду страхования, что превышает аналогичный показатель предыдущего года на ***%.<...>

Компании-лидеры по личному страхованию (кроме страхования жизни), 2014 г.

| | Наименование | 2014, тыс. руб. | Доля, % | 2013, тыс. руб. | Изм., % | Кол-во закл. договоров |
|----|--------------|-----------------|---------|-----------------|---------|------------------------|
| 1 | *** | *** | *** | *** | *** | *** |
| 2 | *** | *** | *** | *** | *** | *** |
| 3 | *** | *** | *** | *** | *** | *** |
| 4 | *** | *** | *** | *** | *** | *** |
| 5 | *** | *** | *** | *** | *** | *** |
| 6 | *** | *** | *** | *** | *** | *** |
| 7 | *** | *** | *** | *** | *** | *** |
| 8 | *** | *** | *** | *** | *** | *** |
| 9 | *** | *** | *** | *** | *** | *** |
| 10 | *** | *** | *** | *** | *** | *** |
| | *** | *** | *** | *** | *** | *** |

События сегмента

В ноябре 2014 года Госдума приняла во втором чтении законопроект, предлагающий включить в трудовой договор с иностранцами данные о наличии полиса добровольного медицинского страхования. Предлагается дополнить Трудовой кодекс России новой главой, устанавливающей особенности регулирования труда иностранцев и лиц без гражданства, в том числе особенности заключения и расторжения трудового договора с ними и выплаты им выходного пособия. <...>

Прогноз развития личного страхования

Как прогнозирует "Эксперта РА" (РАЕХ), рынок инвестиционного страхования жизни по итогам 2014 года вырастет на 75%, но в 2015 году этот вид перейдет в стадию насыщения и его рост составит не более 29%. "Рынок страхования жизни в 2014 году преодолеет планку в 100 млрд. рублей, но существенное ускорение роста рынка может произойти лишь в случае введения налоговых льгот и законодательного закрепления продуктов unit-linked. При этом быстрый рост накопительного страхования жизни немного снизит зависимость страховщиков от банковского канала продаж", – отметил генеральный директор "Эксперта РА" Павел Самиев. <...>

Демонстрационная версия. Полный текст не приводится

Страхование имущества (имущественное страхование)

По 2014 года в секторе страхования имущества (кроме страхования ответственности) собирали страховую премию *** страховые компании (или около ***% зарегистрированных российских страховщиков). За рассматриваемый период страховщики собрали *** млрд. руб. премий по данному виду страхования, что превышает аналогичный показатель предыдущего года на ***²

Компании-лидеры по страхованию имущества, 2014 г. <...>

| | Наименование | 2014, тыс. руб. | Доля, % | 2013, тыс. руб. | Изм., % | Кол-во закл. договоров |
|----|--------------|-----------------|---------|-----------------|---------|------------------------|
| 1 | *** | *** | *** | *** | *** | *** |
| 2 | *** | *** | *** | *** | *** | *** |
| 3 | *** | *** | *** | *** | *** | *** |
| 4 | *** | *** | *** | *** | *** | *** |
| 5 | *** | *** | *** | *** | *** | *** |
| 6 | *** | *** | *** | *** | *** | *** |
| 7 | *** | *** | *** | *** | *** | *** |
| 8 | *** | *** | *** | *** | *** | *** |
| 9 | *** | *** | *** | *** | *** | *** |
| 10 | *** | *** | *** | *** | *** | *** |
| | *** | *** | *** | *** | *** | *** |

Источник: INFOLine, ЦБ РФ



По прогнозу "Эксперт РА", рост рынка страхования имущества в 2015 году замедлится до нуля. Негативное влияние на сегмент окажет финансовая нестабильность и сжатие рынка банковского кредитования. Объем ипотечного страхования снизится вслед за сокращением выдачи новых ипотечных кредитов и расторжениями по договорам, рынок страхования незаложенного имущества окажется под давлением снизившейся покупательной способности населения. С другой стороны, низкая убыточность и нереализованный потенциал рынка (доля застрахованных частных домохозяйств не превышает 20%) делают его крайне привлекательным для страховщиков. В 2015 году кризис существенно отразится на объемах сегмента – взносы останутся на уровне 2014 года (34 млрд. рублей). <...>

Страхование грузов

По итогам 2014 года в секторе страхования грузов собирали страховые премии *** страховых компаний (или около ***% зарегистрированных российских страховщиков). За рассматриваемый период страховщики собрали *** млрд. руб. премий по данному виду страхования, что выше аналогичного показателя предыдущего года на ***%. За рассматриваемый период страховщики заключили *** тыс. договоров страхования грузов, тогда как годом ранее – *** тыс. (рост на ***%). Количество действовавших договоров составило *** тыс. штук. На долю премий по договорам, заключенным с физическими лицами, пришлось ***, на долю премий по договорам, заключенным с юридическими лицами, пришлось ***.<...>

Компании-лидеры по страхованию грузов, 2014 г.

| | Наименование | 2014, тыс. руб. | Доля, % | 2013, тыс. руб. | Изм., % | Кол-во закл. договоров |
|---|--------------|-----------------|---------|-----------------|---------|------------------------|
| 1 | *** | *** | *** | *** | *** | *** |
| 2 | *** | *** | *** | *** | *** | *** |
| 3 | *** | *** | *** | *** | *** | *** |

² Данные по росту с учетом коррекции итогов 2013 года

| | | | | | | |
|----|-----|-----|-----|-----|-----|-----|
| 4 | *** | *** | *** | *** | *** | *** |
| 5 | *** | *** | *** | *** | *** | *** |
| 6 | *** | *** | *** | *** | *** | *** |
| 7 | *** | *** | *** | *** | *** | *** |
| 8 | *** | *** | *** | *** | *** | *** |
| 9 | *** | *** | *** | *** | *** | *** |
| 10 | *** | *** | *** | *** | *** | *** |
| | *** | *** | *** | *** | *** | *** |

Страхование прочего имущества юридических лиц

По итогам 2014 года в секторе страхования прочего имущества юридических лиц (кроме транспорта и грузов) собирали страховые премии *** страховых компаний (или около ***% зарегистрированных российских страховщиков). За рассматриваемый период страховщики собрали *** млрд. руб. премий по данному виду страхования, что выше аналогичного показателя предыдущего года на ***%. По итогам 2014 года страховщики заключили *** тыс. договоров, тогда как в 2013 году – *** тыс. (сокращение на ***%). Количество действовавших договоров составило *** тыс. штук. <...>

Компании-лидеры по страхованию имущества юридических лиц, 2014 г.

| Наименование | 2014, тыс. руб. | Доля, % | 2013, тыс. руб. | Изм., % | Кол-во закл. договоров |
|--------------|-----------------|---------|-----------------|---------|------------------------|
| 1 | *** | *** | *** | *** | *** |
| 2 | *** | *** | *** | *** | *** |
| 3 | *** | *** | *** | *** | *** |
| 4 | *** | *** | *** | *** | *** |
| 5 | *** | *** | *** | *** | *** |
| 6 | *** | *** | *** | *** | *** |
| 7 | *** | *** | *** | *** | *** |
| 8 | *** | *** | *** | *** | *** |
| 9 | *** | *** | *** | *** | *** |
| 10 | *** | *** | *** | *** | *** |
| | *** | *** | *** | *** | *** |

Страхование прочего имущества физических лиц

По итогам 2014 года в секторе страхования имущества физических лиц (кроме транспорта и грузов) собирали страховые премии *** страховых компаний (или около ***% зарегистрированных российских страховщиков). За рассматриваемый период страховщики собрали *** млрд. руб. премий по данному виду страхования, что превышает аналогичный показатель предыдущего года на ***%. Всего в 2014 году страховщики заключили *** млн. договоров, тогда как за аналогичный период предыдущего года – *** млн. (прирост на ***%). Количество действовавших договоров составило *** млн. штук. <...>

| Наименование | 2014, тыс. руб. | Доля, % | 2013, тыс. руб. | Изм., % | Кол-во закл. договоров |
|--------------|-----------------|---------|-----------------|---------|------------------------|
| 1 | *** | *** | *** | *** | *** |
| 2 | *** | *** | *** | *** | *** |
| 3 | *** | *** | *** | *** | *** |
| 4 | *** | *** | *** | *** | *** |
| 5 | *** | *** | *** | *** | *** |
| 6 | *** | *** | *** | *** | *** |

| | | | | | | |
|----|-----|-----|-----|-----|-----|-----|
| 7 | *** | *** | *** | *** | *** | *** |
| 8 | *** | *** | *** | *** | *** | *** |
| 9 | *** | *** | *** | *** | *** | *** |
| 10 | *** | *** | *** | *** | *** | *** |
| | *** | *** | *** | *** | *** | *** |

События сегмента

В ноябре 2014 года Минэкономразвития РФ согласовало проект концепции Федерального космического агентства (Роскосмос) "имущественного страхования рисков при осуществлении всех финансируемых за счет федерального бюджета запусков, летных испытаний и орбитальной эксплуатации космических аппаратов". Проект документа был разработан Роскосмосом по поручению президента РФ Владимира Путина от 14 января 2014 года. В планах законопроектной деятельности правительства на текущий год подготовка этой концепции намечена на конец текущего года. <...>

Демонстрационная версия. Полный текст не приводится



Страхование ответственности

По итогам 2014 года в секторе добровольного страхования гражданской ответственности собирали страховые премии *** страховая компания (или около ***% зарегистрированных российских страховщиков).

За рассматриваемый период страховщики собрали *** млрд. руб. премий по данному виду страхования, что выше аналогичного показателя предыдущего года на ***%. Всего за 2014 год страховщики заключили *** млн. договоров, тогда как за аналогичный период предыдущего года – *** млн. (рост на 5,9%). Количество действовавших договоров составило *** млн. штук. На долю премий по договорам, заключенным с физическими лицами, пришлось ***, на долю премий по договорам, заключенным с юридическими лицами, пришлось ***%.<...>

Компании-лидеры по добровольному страхованию ответственности, 2014 г.

| | Наименование | 2014, тыс. руб. | Доля, % | 2013, тыс. руб. | Изм., % | Кол-во закл. договоров |
|----|--------------|-----------------|---------|-----------------|---------|------------------------|
| 1 | *** | *** | *** | *** | *** | *** |
| 2 | *** | *** | *** | *** | *** | *** |
| 3 | *** | *** | *** | *** | *** | *** |
| 4 | *** | *** | *** | *** | *** | *** |
| 5 | *** | *** | *** | *** | *** | *** |
| 6 | *** | *** | *** | *** | *** | *** |
| 7 | *** | *** | *** | *** | *** | *** |
| 8 | *** | *** | *** | *** | *** | *** |
| 9 | *** | *** | *** | *** | *** | *** |
| 10 | *** | *** | *** | *** | *** | *** |
| | *** | *** | *** | *** | *** | *** |

События сегмента

В декабре 2014 года **Национальный союз страховщиков ответственности (НССО)** предложил распространить закон об обязательном страховании ответственности перевозчиков перед пассажирами на членов экипажей. <...>

Прогноз развития страхования ответственности

По оценке **президента Всероссийского союза страховщиков (ВСС) Игоря Юргенса**, снижение сборов по строительно-монтажным рискам в 2014 году может составить 15-20% за счет продолжения действия уже заключенных договоров, а в 2015 году достигнет 20-50%. "Между тем, мы рассчитываем на то, что государство будет готово пересмотреть позицию по выведению из смет договоров страхования СМР, поскольку этот подход ставит бюджет перед серьезными финансовыми рисками", - отметил глава союза. <...>



ОСАГО и КАСКО

На рынке ОСАГО, в частности, существенно увеличились судебные издержки страховщиков, включающие в себя как расходы, связанные с ведением дел в суде, так и взыскания, что наряду с несбалансированными страховыми тарифами привело к росту убыточности по данному виду страхования по итогам первого полугодия 2014 года. В целях выравнивания ситуации на рынке ОСАГО в июле 2014 года были приняты поправки к Закону об ОСАГО. <...>

ОСАГО

По словам президента Российского союза автостраховщиков (РСА) Павла Бунина, 2014 год стал одним из наиболее сложных периодов в истории ОСАГО для всех участников рынка и в то же время положил начало серьезным переменам в страховой отрасли. "В системе ОСАГО произошли значительные изменения, которые серьезно повлияли на рынок – и на страховщиков, и на страхователей. Следующий год станет своего рода проверкой правильности выбранной стратегии, умения жить и работать в условиях меняющейся действительности", – сказал Павел Бунин. <...>



Компании-лидеры по ОСАГО, 2014 г.

| | Наименование | 2014, тыс. руб. | Доля, % | 2013, тыс. руб. | Изм., % | Кол-во закл. договоров |
|----|--------------|-----------------|---------|-----------------|---------|------------------------|
| 1 | *** | *** | *** | *** | *** | *** |
| 2 | *** | *** | *** | *** | *** | *** |
| 3 | *** | *** | *** | *** | *** | *** |
| 4 | *** | *** | *** | *** | *** | *** |
| 5 | *** | *** | *** | *** | *** | *** |
| 6 | *** | *** | *** | *** | *** | *** |
| 7 | *** | *** | *** | *** | *** | *** |
| 8 | *** | *** | *** | *** | *** | *** |
| 9 | *** | *** | *** | *** | *** | *** |
| 10 | *** | *** | *** | *** | *** | *** |

Источник: INFOLine, ЦБ РФ

По данным РСА, в *** регионе территориальный коэффициент ОСАГО не отражает объективную картину убыточности. В результате компании сокращают продажи в убыточном сегменте, а страхователи сталкиваются с проблемами при заключении договоров ОСАГО. РСА со своей стороны принимает меры для исправления ситуации, однако они носят временный характер. <...>

Реформа ОСАГО

С 17 октября 2014 года применение единой методики является обязательным для страховщиков или их представителей, экспертов-техников, экспертных организаций при проведении независимой технической экспертизы транспортных средств и судебных экспертов при проведении судебной экспертизы транспортных средств. <...>

КАСКО

Как отмечается в "Обзоре финансовой стабильности" ЦБ РФ от октября 2014 года, на рынке автокаско было отмечено заметное падение рентабельности. Так, по итогам первого полугодия 2014 года комбинированный коэффициент убыточности по данному виду страхования достиг ***% (***% за первое полугодие 2013 года). <...>



Компании-лидеры по страхованию автокаско, 2014 г.

| | Наименование | 2014, тыс. руб. | Доля, % | 2014, тыс. руб. | Изм., % | Кол-во закл. договоров |
|---|--------------|-----------------|---------|-----------------|---------|------------------------|
| 1 | *** | *** | *** | *** | *** | *** |
| 2 | *** | *** | *** | *** | *** | *** |
| 3 | *** | *** | *** | *** | *** | *** |
| 4 | *** | *** | *** | *** | *** | *** |
| 5 | *** | *** | *** | *** | *** | *** |

| | информационное агентство | information agency | 199155 Санкт-Петербург пр. КИМа 28 | +7-812-322-6848 | +7-495-772-7640 | mail@advis.ru |
|----|--------------------------|--------------------|------------------------------------|-----------------|-----------------|---------------|
| 6 | *** | *** | *** | *** | *** | *** |
| 7 | *** | *** | *** | *** | *** | *** |
| 8 | *** | *** | *** | *** | *** | *** |
| 9 | *** | *** | *** | *** | *** | *** |
| 10 | *** | *** | *** | *** | *** | *** |
| | *** | *** | *** | *** | *** | *** |

События сегмента



В декабре 2014 года **Российский Союз Автостраховщиков (РСА)** принял участие в III Международной конференции "Умное страхование" - единые стандарты рынка. По мнению экспертов, к 2020 году услугами страховой телематики³ в России будут пользоваться более 5 млн. владельцев транспортных средств. В связи с активным развитием умного страхования, как в законодательном, так и в технологическом аспекте, игроки рынка считают, что цифра 5 млн. автовладельцев вполне достижима. <...>

Прогноз развития КАСКО и ОСАГО

По прогнозам лидеров отрасли, рынок КАСКО в следующем году сократится на 15%. Спасательным кругом, который не позволит этому виду страхования упасть еще ниже, станет лишь то обстоятельство, что в стране пока еще очень много машин, проданных в кредит. При этом некоторые эксперты считают, что рынок КАСКО если не умрет, то трансформируется практически до неузнаваемости. <...>

Демонстрационная версия. Полный текст не приводится

³ Телематика — область информатики, охватывающая сферу телекоммуникаций.



Сельхозстрахование

В 2014 году в секторе сельхозстрахования вели страховую деятельность 63 страховая компания (или около ***% зарегистрированных российских страховщиков). За рассматриваемый период страховщики собрали *** млрд. руб. премий по данному виду страхования, что выше аналогичного показателя предыдущего года на ***⁴% (годом ранее она составляла *** млрд. руб.).

Прирост +***% является показательным как на фоне роста общего рынка страхования РФ (на ***%), так и на фоне прироста сегмента страхования имущественных рисков, к которому относится сельхозстрахование, составившего только ***%.

Увеличение объема рынка произошло в основном за счет роста премии по страхованию с господдержкой – на ***%, с *** млрд. руб. до *** млрд. руб. В то же время, впервые за последние два года отмечен рост премии и в сегменте страхования сельхозрисков без господдержки - на ***%, до *** млрд. руб. <...>



Компании-лидеры по сельхозстрахованию, 2014 г.

| | 2014, тыс. руб. | Доля, % | 2013, тыс. руб. | Изм., % | Кол-во закл. договоров |
|----|-----------------|---------|-----------------|---------|------------------------|
| 1 | *** | *** | *** | *** | *** |
| 2 | *** | *** | *** | *** | *** |
| 3 | *** | *** | *** | *** | *** |
| 4 | *** | *** | *** | *** | *** |
| 5 | *** | *** | *** | *** | *** |
| 6 | *** | *** | *** | *** | *** |
| 7 | *** | *** | *** | *** | *** |
| 8 | *** | *** | *** | *** | *** |
| 9 | *** | *** | *** | *** | *** |
| 10 | *** | *** | *** | *** | *** |
| | *** | *** | *** | *** | *** |

Источник: INFOLine, ЦБ РФ

События сегмента

В ноябре 2014 года **Национальный союз агростраховщиков** обратило внимание на недопустимость использования недостоверных фактов при критике системы агрострахования. В частности, нуждаются в корректировке данные, приведенные Российским зерновым союзом, процитированные 13 ноября агентством "Интерфакс". Ссылаясь на высказывание главы союза, информационное агентство сообщило: "За три года действия закона из федерального бюджета на господдержку агрострахования было направлено 20 млрд. рублей, а сумма страховых выплат, большая часть которых возвращалась по суду, составила 8 млрд. рублей". На этом основании делается вывод о "провале" системы агрострахования. НСА ответственно заявляет, что приведенные сведения являются не соответствующими действительности. Сумма средств, выделенных из федерального бюджета на господдержку страхования, составила, согласно официальным данным, в 2012 г. 4,1 млрд. руб., в 2013 г. – 4,674 млрд. руб. Планируемый объем финансирования в 2014 г. – 5,947 млрд. руб. Таким образом, суммарный объем субсидирования за три года не превысит 14,721 млрд. руб., а данные о 20 млрд. рублей неверны и искажают представление о реальной ситуации. <...>

Прогноз развития сельхозстрахования

По мнению участников отрасли, агрострахование по результатам среднесрочного периода является убыточным для страховых компаний. В связи с этим "Росгосстрах" сократил свое участие в системе агрострахования с господдержкой с 15 регионов присутствия до 5. <...>

Демонстрационная версия. Полный текст не приводится

⁴ Рост с учетом коррекции итогов 2013 года



Государственное регулирование отрасли и законодательство

Законодательные акты

2 апреля 2014 года был принят Федеральный закон от 02.04.2014 N 37-ФЗ **"Об особенностях функционирования финансовой системы Республики Крым и города федерального значения Севастополя на переходный период"**.

Документ определяет особенности работы в переходный период - до 1 января 2015 года - банков, некредитных финансовых организаций, небанковских финансовых учреждений, пунктов обмена валют на территории Крыма и Севастополя. Устанавливается порядок получения лицензий и других видов разрешений, постановки их на учет или прекращения ими деятельности. <...>

Подзаконные акты

18 февраля 2014 года на президиуме Всероссийского Союза Страховщиков было принято решение утвердить **"Порядок расчета инвестиционного дохода и методика его распределения между договорами страхования жизни"**. Новая редакция Закона Российской Федерации "Об организации страхового дела в Российской Федерации", вступившая в силу 21 января 2014 года содержит положение, что порядок расчета инвестиционного дохода и методика его распределения между договорами страхования жизни устанавливаются объединением страховщиков. <...>

Законопроекты

1 июля 2014 года Госдума на пленарном заседании приняла в первом чтении законопроект **"О финансовом уполномоченном по правам потребителей услуг финансовых организаций"**. <...>

Прочее

25 августа 2008 года был опубликован Проект указания Банка России **"О минимальных (стандартных) требованиях к условиям осуществления добровольного страхования средств наземного транспорта (за исключением средств железнодорожного транспорта) и добровольного страхования гражданской ответственности владельцев автотранспортных средств"**. <...>

Госрегулирование

1 октября 2014 года Банк России опубликовал новые тарифы по обязательному страхованию автогражданской ответственности владельцев транспортных средств (ОСАГО). <...>



Слияния и поглощения в отрасли



В январе 2014 года было объявлено о том, что ООО "СМО "Сибирь", ООО "МСК "АсСтра", а также ООО "Альфа-Страхование-МС" будут реорганизованы в форме присоединения к ООО "Альфа-Страхование-ОМС", которое становится полным правопреемником по все правам и обязанностям перечисленных компаний. Процесс реорганизации был завершен в апреле 2014 года.

"Объединение компаний не повлекло за собой изменений в составах трудовых коллективов. Все офисы и контакты компаний, вошедших в "АльфаСтрахование-ОМС", сохранены. Порядок взаимодействия по ранее заключенным договорам также остался прежним. Полисы ОМС, выданные ранее компаниями "АсСтра", "Сибирь" и "АльфаСтрахование-МС", сохраняют свое действие и не требуют замены", - заявили в компании "Альфа-Страхование-ОМС".<...>

Демонстрационная версия. Полный текст не приводится





Крупнейшие страховые компании

Группа компаний Росгосстрах



Руководство

Маркаров Дмитрий
Эдуардович



Генеральный директор ОАО
РОСГОССТРАХ

Российская государственная страховая компания, ОАО (Росгосстрах) Регион:
Москва Адрес: *** Телефоны: *** Факс: (495)7832424, (495)7832498 E-Mail: ***
Web: *** Руководитель: ****

Краткое описание компании

Страховая компания "Росгосстрах" была основана в форме акционерного общества, 100% акций которого принадлежали государству, Постановлением Правительства Российской Федерации от 10 февраля 1992 года № 76 "О создании Российской государственной страховой компании" как правопреемника Госстраха РСФСР, созданного в 1921 году.

В группу компаний Росгосстрах входят ОАО "Росгосстрах", ООО "Росгосстрах", ОАО "Росгосстрах Банк", ООО "СК "Росгосстрах-Жизнь", занимающаяся страхованием жизни, ОАО НПФ "РГС", ООО "Росгосстрах-Медицина", специализирующаяся на обязательном медицинском страховании, ООО "Управление сбережениями", ЗАО "Капитал Перестрахование", а также ОАО "Капитал Страхование" (ранее - "Страховая группа "ЛУКОЙЛ", "Страховая группа "КапиталЪ"), а кроме того дочерние зарубежные компании СК "Провидна" (Украина), СЗАО Росгосстрах Армения (Армения) и СООО "Росгосстрах" (Беларусь).

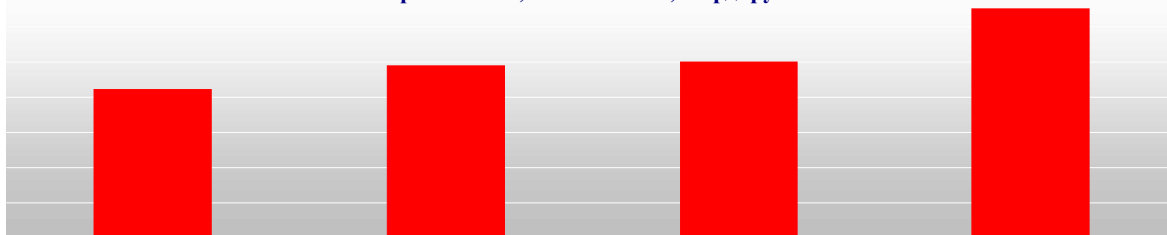
Головной компанией группы является ОАО "Росгосстрах".

В июне 2013 года Рейтинговое агентство "Эксперт РА" подтвердило рейтинг надежности ГК "Росгосстрах" на уровне А++ "Исключительно высокий уровень надежности", прогноз "стабильный". В 2013 году рейтинговым агентством "Эксперт РА" был также подтвержден рейтинг надежности ОАО "Капитал Страхование" на уровне А++ "Исключительно высокий уровень надежности", прогноз "стабильный". В июне 2014 года "Национальное Рейтинговое Агентство" (НРА) подтвердило индивидуальный рейтинг надежности "Росгосстрах" на уровне "AAA" (максимальная надежность). Рейтинг присваивается группе компаний в составе ОАО "Росгосстрах" и ООО "Росгосстрах".

Показатели деятельности компании

По итогам 2014 года объем начисленной страховой премии ООО "Росгосстрах" составил *** млрд. руб., что на ***% превышает показатель 2013 года (*** млрд. руб.). По имущественным видам страхования было начислено *** млрд. руб. (*** млрд. руб. в 2013 году), по добровольному личному страхованию, кроме страхования жизни, было начислено *** млрд. руб. (*** млрд. руб.). Объем страховой премии по обязательному страхованию, кроме ОМС и личного обязательного страхования, составил – *** млрд. руб., в том числе по обязательному страхованию автогражданской ответственности *** млрд. руб. По сравнению с 2013 годом объем премии по обязательным видам страхования увеличился на ***%.

Динамика объема начисленной страховой премии ООО "Росгосстрах" по прямому страхованию, 2011-2014 гг., млрд. руб.



Источник: данные ЦБ РФ

По итогам 2014 года страховые выплаты ООО "Росгосстрах" составили *** млрд. руб. (+***% к размеру выплат в 2013 году), из которых *** млрд. руб. приходится на страхование имущества, *** млрд. руб. – на добровольное личное страхование (кроме страхования жизни). Выплаты по обязательному страхованию

гражданской ответственности составили *** млрд. руб., из которых *** млрд. составили выплаты по ОСАГО.

Таким образом, уровень выплат компании в 2014 году составил ***%.

Динамика объема страховых выплат ООО "Росгосстрах" в 2011-2014 гг., млрд. руб.



Источник: данные ЦБ РФ

Еще одной крупной компанией в структуре группы "Росгосстрах" является компания ОАО "Капитал Страхование". По итогам 2014 года объем страховых премий ОАО "Капитал Страхование" по договорам прямого страхования (кроме ОМС) составил ***млрд. руб., из которых *** млрд. руб. (***) приходится на добровольное личное страхование, а *** (***) млрд. руб. – на добровольное страхование имущества. По сравнению с 2013 годом объем страховой премии уменьшился на ***%.

Динамика объема начисленной страховой премии ОАО "Капитал Страхование" по прямому страхованию в 2011-2014 гг., млрд. руб.



По итогам 2014 года страховые выплаты ОАО "Капитал Страхование" составили *** млрд. руб., из них *** млрд. руб. (***) приходится на добровольное имущественное страхование, а *** млрд. руб. (***) на добровольное личное страхование (кроме страхования жизни). <...>

Динамика объема страховых выплат ОАО "Капитал Страхование" в 2011-2014 гг., млрд. руб.



События компании

В октябре 2014 года Страховая компания РОСГОССТРАХ ЖИЗНЬ и МДМ Банк запустили инвестиционный продукт "МДМ Инвестиции". "МДМ Инвестиции" — это современное инвестиционное решение в страховой оболочке. Оно гарантирует 100% защиту вложенного капитала благодаря статусу страхового полиса и размещению части взноса в финансовые инструменты с фиксированной доходностью, и при этом имеет потенциал высокой доходности за счет инвестиционной составляющей. Преимуществами продукта также являются льготный режим налогообложения и юридические привилегии, присущие страхованию жизни. "МДМ Инвестиции" предусматривает возможность инвестирования в рублях или в долларах США на сроки 3 или 5 лет. Минимальный порог инвестирования — 100 000 рублей или 2 500 долларов США. <...>



Демонстрационная версия. Полный текст не приводится



Новости прочих страховых компаний



В конце января 2014 года суд признал ОСАО "Россия" банкротом и ввел в компании процедуру конкурсного управления сроком на полгода. У клиентов компании по добровольному страхованию шансов на получение выплат почти нет: обнаруженного имущества "России" хватает только на расходы по процедуре банкротства и, возможно, на погашение долгов по зарплате.

Решение о признании компании банкротом принято по ходатайству временного управляющего "России" Евгения Желнина. Ранее он заявил, что задолженность страховщика перед кредиторами существенно больше обнаруженного у него имущества. У компании имеется большой объем дебиторской задолженности, однако значительную ее часть нереально взыскать: так, 6,5 млрд. руб. находится в векселях, погашение которых невозможно.

Конкурсным управляющим компании назначен арбитражный управляющий Владимир Приступа. <...>

Демонстрационная версия. Полный текст не приводится





Рейтинги и рэнкинги компаний отрасли

Рейтинг страховых компаний по объему собранных страховых премий, 2014 г

| Место | Регистр. номер | Название | Страховые премии (кроме ОМС), млн руб. | Страховые выплаты (кроме ОМС), млн руб. | Отношение выплат к премиям, % | Количество заключенных договоров страхования, тыс. |
|-------|----------------|------------------|--|---|-------------------------------|--|
| 1 | 977 | РОСГОССТРАХ | 129866,30 | 55061,40 | 0,42 | 34509,20 |
| 2 | 1208 | СОГАЗ | 105229,90 | 42172,80 | 0,40 | 2503,00 |
| 3 | 928 | ИНГОССТРАХ | 65774,50 | 48396,40 | 0,74 | 5462,40 |
| 4 | 1209 | РЕСО-ГАРАНТИЯ | 65252,20 | 38295,80 | 0,59 | 8403,20 |
| 5 | 2239 | АЛЬФАСТРАХОВАНИЕ | 47780,00 | 24799,50 | 0,52 | 11821,40 |

Демонстрационная версия. Полный текст не приводится



Топ-50 страховщиков автокаско за 2014 год

| Место | Компания | Премии, тыс. руб. | Выплаты, тыс. руб. | Кол-во заключ-х договоров , шт. | Кол-во действ-х договоров , шт. | Доля рынка, % | Кэф-т выплат, % | Прирост к 2013 г., % |
|-------|---------------|----------------------|-----------------------|--|--|------------------|--------------------|----------------------------|
| 1 | Ингосстрах | 28474465 | 23276080 | 512919 | 490401 | 13,03 | 81,74 | -14,23 |
| 2 | Росгосстрах | 28179634 | 17174928 | 642549 | 606805 | 12,89 | 60,95 | 38,51 |
| 3 | РЕСО-Гарантия | 27958249 | 19217693 | 495604 | 476395 | 12,79 | 68,74 | 5,16 |
| 4 | Согласие | 17780547 | 17976600 | 391253 | 379374 | 8,14 | 101,1 | -18,87 |
| 5 | ВСК | 13150943 | 10076907 | 246506 | 246820 | 6,02 | 76,62 | 9,46 |

Демонстрационная версия. Полный текст не приводится



**Рейтинги надежности страховых компаний на 14.05.2015г.**

| Название | Рейтинг | Динамика | Прогноз | Дата прогноза |
|------------------|---------|-------------|------------|---------------|
| Адонис | A (I) | подтвержден | Позитивный | 03.04.2015 |
| АИГ | A+ (I) | подтвержден | Стабильный | 23.06.2014 |
| АКОМС | B++ | понижен | Стабильный | 10.04.2015 |
| СК АЛРОСА | A+ (I) | подтвержден | Стабильный | 28.05.2014 |
| АльфаСтрахование | A++ | подтвержден | Стабильный | 14.04.2015 |

Демонстрационная версия. Полный текст не приводится

Рэкинг страховщиков авиационных и космических рисков по итогам 2014 года

| Место по сборам | Название | Взносы, млн. руб. | Доля в общем объеме взносов компании, % | Выплаты, млн. руб. | Выплаты/взносы, % | Сборы по видам страхования, млн. руб. | | | |
|-----------------|------------------|-------------------|---|--------------------|-------------------|---------------------------------------|--|----------------------------|-------------------|
| | | | | | | КАСКО судов | ГО владельцев судов и авиаперевозчиков | Ответственность аэропортов | Космические риски |
| 1 | СОГАЗ | 8666 | 8,2 | 1584 | 18,3 | 2029 | 599 | 302 | 5737 |
| 2 | Ингосстрах | 8135 | 12,4 | 9552 | 117,4 | 1493 | 722 | 39 | 5882 |
| 3 | АльфаСтрахование | 3515 | 7,4 | 1472 | 41,9 | 1534 | 1035 | 118 | 829 |

Демонстрационная версия. Полный текст не приводится