

Бурмистров Михаил, генеральный
директор "INFOLine-Аналитика"

iINFO *Line*

**Газовая и
газоперерабатывающая
промышленность России.
Итоги 2015 г. Тенденции
2016 г.
Прогноз до 2018 г.**

Август 2016
Санкт-Петербург

партнер производственных и научно-исследовательских компаний ТЭК



Мы гордимся клиентами Они рекомендуют нас

"INFOLine" - комплексный анализ и прогнозирование развития ТЭК



**ТЕМАТИЧЕСКИЕ
НОВОСТИ**



**ИССЛЕДОВАНИЯ
РЫНКОВ**



**PR-
ПОДДЕРЖКА**



**РЕЙТИНГИ
КОМПАНИЙ ОТРАСЛИ**



Мировой и
российский рынки
газа



Запасы, добыча, транспортировка, переработка, экспорт, цены
Специфика регулирования и инвестиционные процессы

Сравнительный
анализ компаний



Анализ показателей производства, финансов и инвестиций
Результаты и перспективы развития

Анализ
технической
базы ТЭК



Направления развития переработки нефти и газа
Характеристика производственной инфраструктуры ТЭК

Проблемы
развития ТЭК
России



Добыча, транспорт и переработка
Инструменты развития


Прогноз CAPEX
до 2018 и
описание проектов



Проекты: инвестиции, сроки, объекты, участники, статус работ
Прогнозы: подготовка, транспортировка, переработка

Признание и
доверие лидеров
ТЭК России





Международные и российские проектные, строительные и **инжиниринговые компании**



Международные и крупнейшие российские **поставщики оборудования и услуг**



Международные и российские **банки, финансовые и лизинговые компании**



Логистические компании - операторы перевозок крупногабаритных грузов



Нефтегазовые компании и крупнейшие предприятия переработки газа и газохимии





Срок проведения: III квартал 2016
Дата выхода: 25 августа 2016



Продолжительность: 200 чел.-дней



Временные рамки
Факт: 2005 - I полугодие 2016 г.
Прогноз: 2016 - 2018 гг.



**Стоимость
трудозатрат:** ~ 800 тыс. руб.



Направления использования:
бенчмаркинг, анализ конкурентов,
маркетинговое и стратегическое
планирование, поиск клиентов и
партнеров, подготовка к переговорам





Анализ производства и потребления, прогноз развития отрасли и инвестиционной активности в газовой отрасли



Рейтинги компаний нефтегазовой отрасли по операционным и финансовым показателям 2014-2015 г.



Состояние основных фондов добычи, переработки и транспортировки и хранения газа



Описание 80 инвестиционных проектов

Инвестиции до 2018 г. около 100 млрд. долл.



130 страниц

I

Состояние газовой отрасли России и мировой рынок газа

- Состояние МСБ, динамика добычи и переработки
- Анализ ценообразования и инвестиционных процессов
- Государственное регулирование

II

Сравнительный анализ деятельности нефтегазовых компаний

- Рейтинги по операционным показателям
- Рейтинги по финансовым показателям
- Рейтинги по показателям инвестиционной деятельности

III

Анализ технической базы газовой отрасли России

- Добывающая промышленность
- Системы транспорта и хранения, системы газоснабжения
- Перерабатывающая промышленность

IV

Прогноз развития газовой промышленности России

- Прогноз развития отрасли и её сегментов до 2018 г.
- Динамика и прогноз инвестиций по сегментам до 2018 г.
- Проекты по сегментам: добыча, транспорт, переработка, сжижение и газохимия

210 страниц





Сырьевая база ТЭК



Добыча ТЭР



Транспортировка



Переработка



Регулирование ТЭК



Инвестиции в ТЭК



Прогноз до 2020

Полный спектр информации:
инвестиционные проекты, стратегии развития, рейтинги компаний, прогнозы по сегментам

Постоянный мониторинг отрасли:
только актуальные данные по отрасли и ключевым игрокам



Объем рынка



Добыча газа

~ **80 млрд. долл.**

Доля газа в топливном балансе

60 %

Экспорт газа

~ **42 млрд. долл.**

CAPEX в газовой отрасли

~ **2 трлн. руб.**

Газовая отрасль в экономике России



Доля в ВВП

~ 3 %

Доля в налоговых поступлениях

9,5%

Доля в доходах от экспорта

12,5 %

Доля в CAPEX РФ

~ 13,7 %



Отраслевая структура

**Добыча газа – 25****Переработка газа – 4****Сжижение газа – 12****Базовая газохимия – 8****Транспортировка и хранение
газа – более 30**

Схема описания проекта

**Наименование****Регион****Объект****Срок реализации****Объем инвестиций****Технические характеристики****История проекта****Текущий статус работ (июль 2016)****Планы проекта**

Нефтяная (июль) и газовая (август)



Ежегодно

Инжиниринг в нефте- газовой отрасли (сентябрь)



Ежеквартально



Стандартная и
расширенная
версии

Рейтинги компаний в отрасли

- Российские проектные компании
- Российские строительные компании
- Иностранные инжиниринговые группы

Информация о проектах

- Инвестиции
- Стадия реализации
- Сроки завершения
- Описание и ход реализации проекта

Большая и малая энергетика



Ежегодно

Инвест. проекты



Ежеквартально

Инжиниринг в электроэнергетике (апрель)



Стандартная и
расширенная версии

Описание строящихся объектов

- 200 проектов в нефтяной отрасли
- 80 проектов в газовой отрасли
- 400 проектов в энергетической отрасли

Реестр компаний энергоинжиниринга

- Проектирование
- Строительство
- Комплектация



Инвестиционные проекты в промышленном строительстве



Ежегодно



Ежеквартально



Ежемесячно

Описание объектов промышленного строительства (обработка)

- Проекты в металлургии
- Проекты в нефте- и газопереработке
- Проекты в машино- и приборостроении
- Проекты в химической промышленности
- Проекты в производство строительных и отделочных материалов
- Другие отрасли

Информация о проектах

- Инвестиции
- Стадия реализации
- Сроки завершения
- Описание и ход реализации проекта
- Контактная информация по участникам проекта

Инвестиционные проекты в инженерной инфраструктуре



Ежегодно



Ежеквартально



Ежемесячно


Описание объектов инженерной инфраструктуры

- Проекты водоснабжения
- Проекты теплоснабжения
- Проекты газового комплекса
- Проекты нефтяного комплекса
- Проекты электроэнергетического комплекса



Нефтяная отрасль.


Прогноз до 2018 г. - **июль**



Ежегодно
200 проектов

Газовая отрасль.

Прогноз до 2018 г. - **август**



Ежегодно
70 проектов

Инжиниринг в электроэнергетике.


Прогноз до 2020 г. - **август**



«Перезапуск»
400 проектов

Инжиниринг в нефтегазовой пром-ти.

Прогноз до 2018 г. - **сентябрь**



Ежегодно
270 проектов

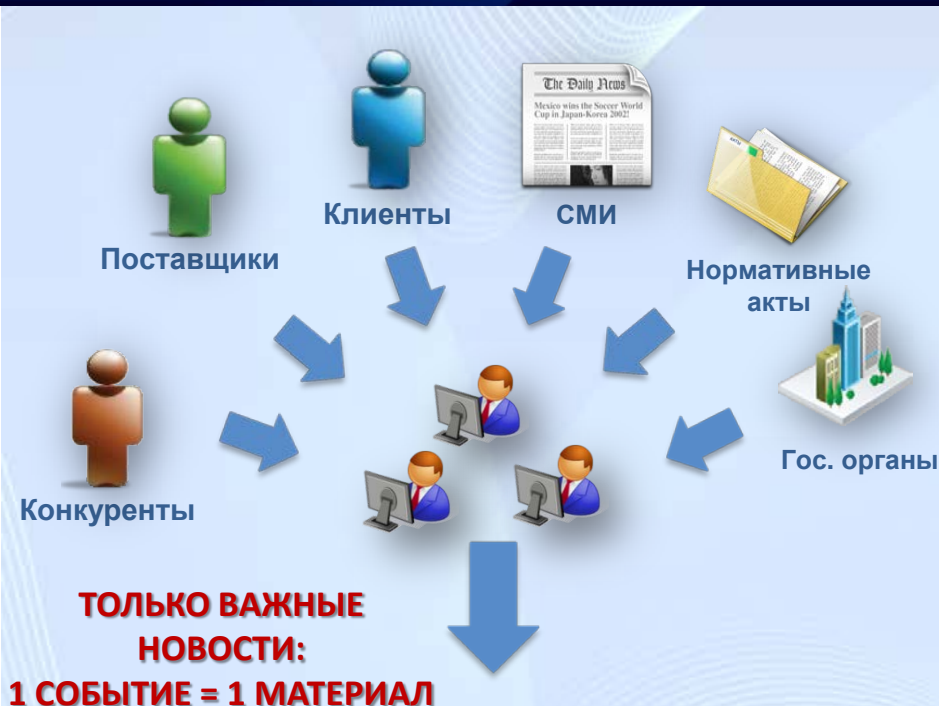
Химическая отрасль.

Прогноз до 2018 г. - **сентябрь**



New





Оперативная и периодическая информация

- [Промышленное строительство](#)
- [Инвестиционные проекты в инженерной инфраструктуре](#)
- [Инвестиционные проекты в нефтегазовой промышленности](#)
- [Энергетика и ЖКХ](#)

Периодичность – от 1 раза в день до 1 раза в месяц

- Информация по России в целом и по округам
- Контактные данные по инвесторам и подрядчикам
- Более 5000 анализируемых источников
- Уникальные технологии сбора и предоставления информации
- Возможность индивидуальных решений



Ваши вопросы?



Тема презентации:
**"Газовая и газоперерабатывающая
промышленность России.
Тенденции 2015 г. Прогноз до 2020 г."**

Докладчик: Бурмистров Михаил, генеральный
директор "INFOLine-Аналитика"

www.infoline.spb.ru

tek@infoline.spb.ru

(495) 772-7640, (812) 322-6848

